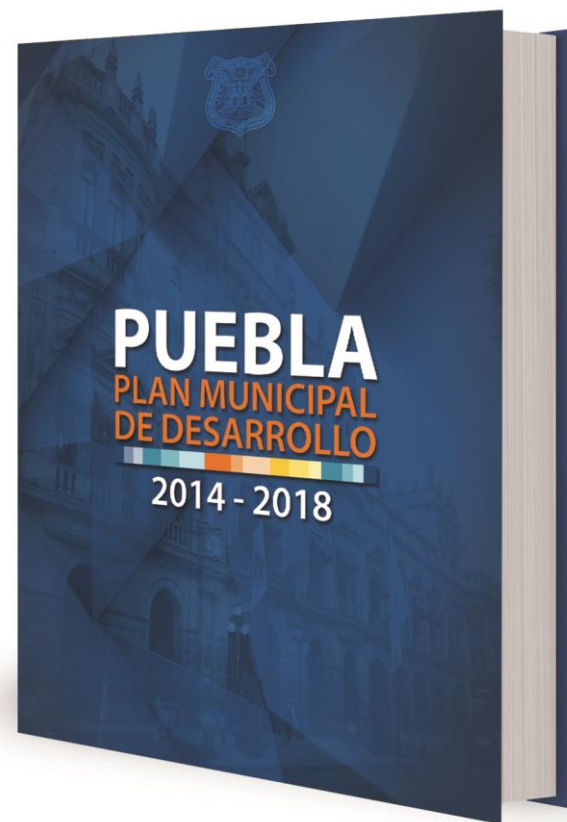


**ANÁLISIS DE CUMPLIMIENTO  
DEL PLAN MUNICIPAL DE DESARROLLO 2014 – 2018  
CON LOS PROGRAMAS PRESUPUESTARIOS  
2014, 2015, 2016 Y 2017.**

## Plan Municipal de Desarrollo (PMD) 2014 - 2018

Es el documento que integra las estrategias, las acciones y políticas públicas que se llevarán a cabo durante la presente administración por las diversas Dependencias y Entidades del Ayuntamiento.

El PMD concibe a la Gestión para Resultados como “un modelo de cultura organizacional y de desempeño institucional que pone más énfasis en los resultados que en los procedimientos”



# Plan Municipal de Desarrollo (PMD) 2014 - 2018

El Plan Municipal de Desarrollo 2014-2018 para el Municipio de Puebla considera los siguientes ejes rectores:

Bienestar Social y Servicios Públicos

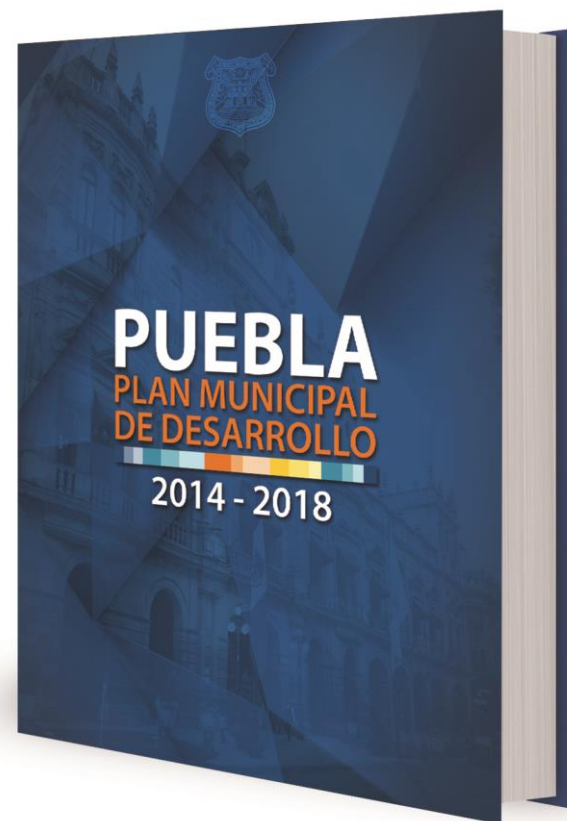
Estabilidad Económica y Empleo

Desarrollo Urbano Sustentable y

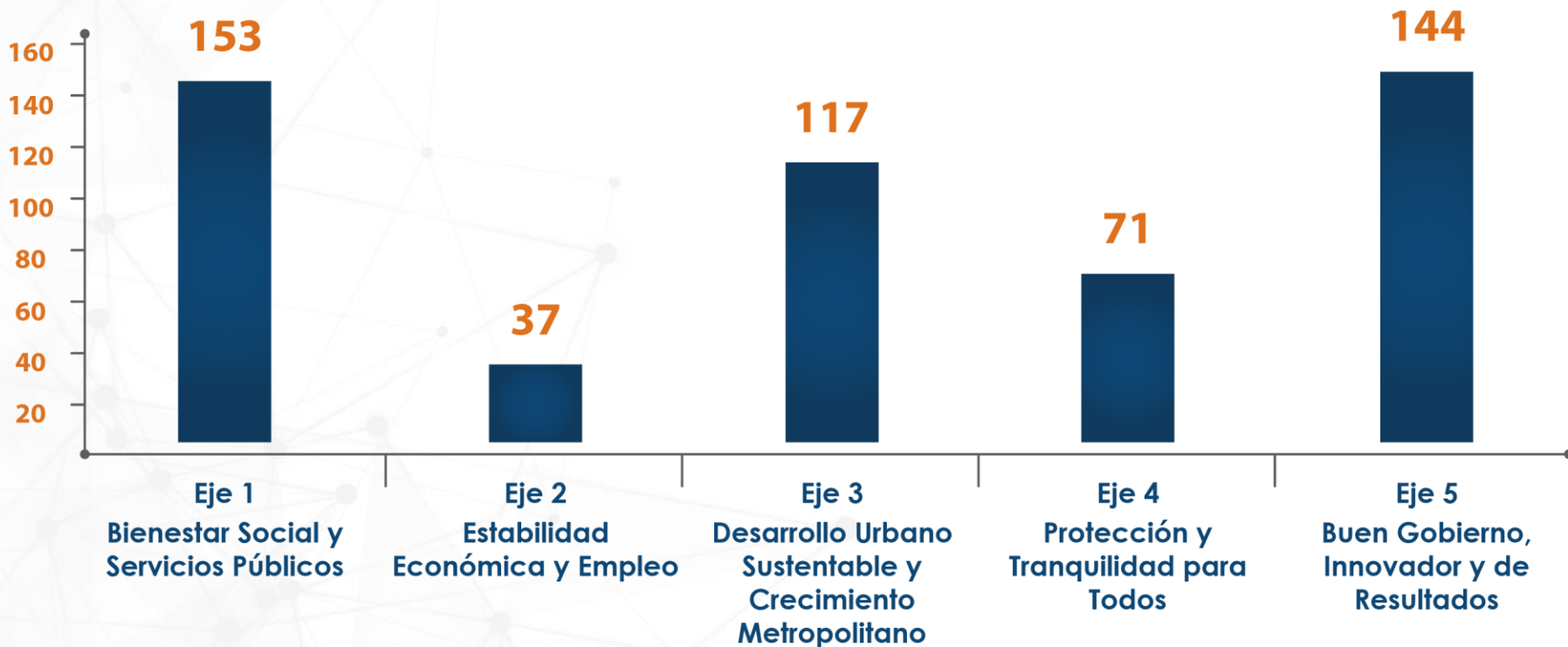
Crecimiento Metropolitano

Protección y Tranquilidad para Todos

Buen Gobierno, Innovador y de Resultados



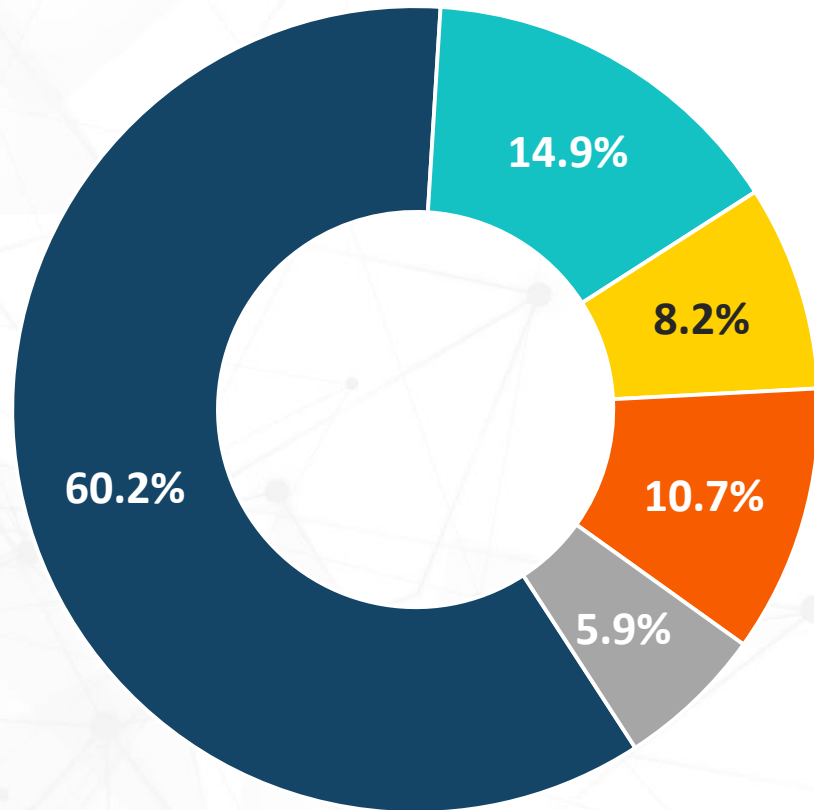
# Total Líneas de Acción que integran los diferentes - Ejes rectores del PMD 2014 - 2018



**Total 522 Líneas de Acción**



# Líneas de Acción atendidas en 2014, 2015, 2016 y 2017 vs Líneas de Acción por atender del PMD 2014-2018



**Total 522 Líneas de Acción**

Líneas Atendidas en 2014  
314 líneas de acción

Líneas Atendidas en 2015  
78 líneas de acción

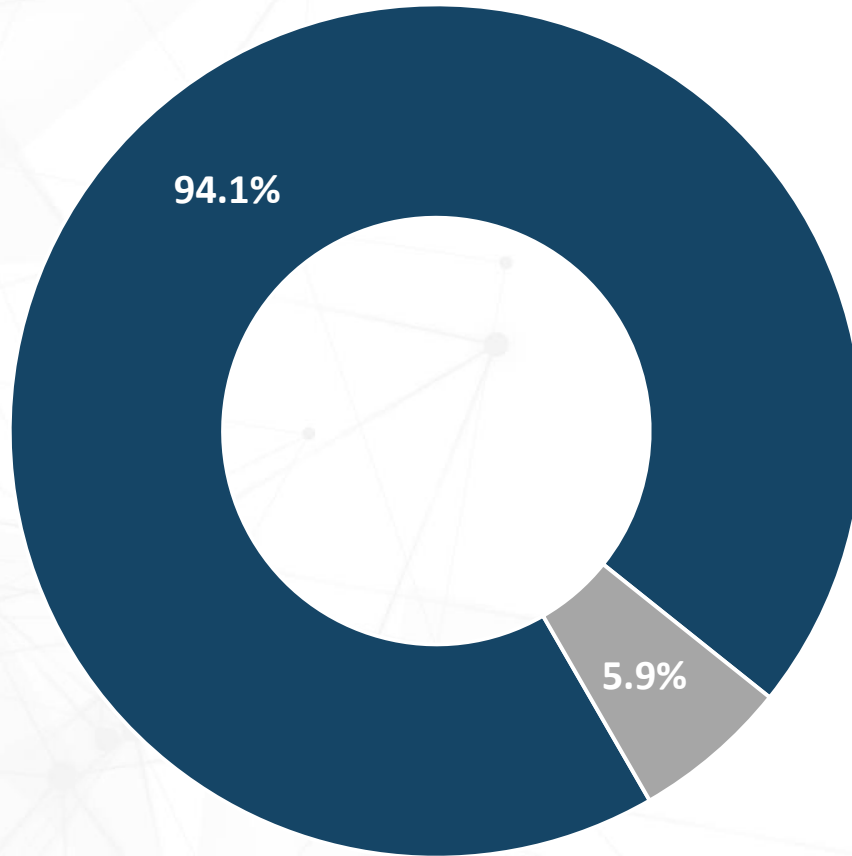
Líneas Atendidas en 2016  
43 líneas de acción

Líneas Atendidas en 2017  
56 líneas de acción

Líneas por atender  
31 líneas de acción



# Líneas de Acción atendidas en 2014, 2015, 2016 y 2017 vs Líneas de Acción por atender del PMD 2014-2018



LA's Atendidas en 2014,  
2015, 2016 y 2017  
491 Líneas de acción

LA's por atender  
31 líneas de acción

**Total 522 Líneas de Acción**



# Líneas de Acción del PMD 2014-2018 vs. Líneas de Acción atendidas en 2014, 2015, 2016 y 2017 por Eje Rector

Eje 1.  
"Bienestar Social y Servicios Públicos"



LA's Atendidas en 2014

Eje 2.  
"Empleo y Estabilidad Económica"



LA's Atendidas en 2015

Eje 3.  
"Desarrollo Urbano Sustentable y Crecimiento Metropolitano"



LA's Atendidas en 2016

Eje 4.  
"Protección y Tranquilidad para Todos"



LA's Atendidas en 2017

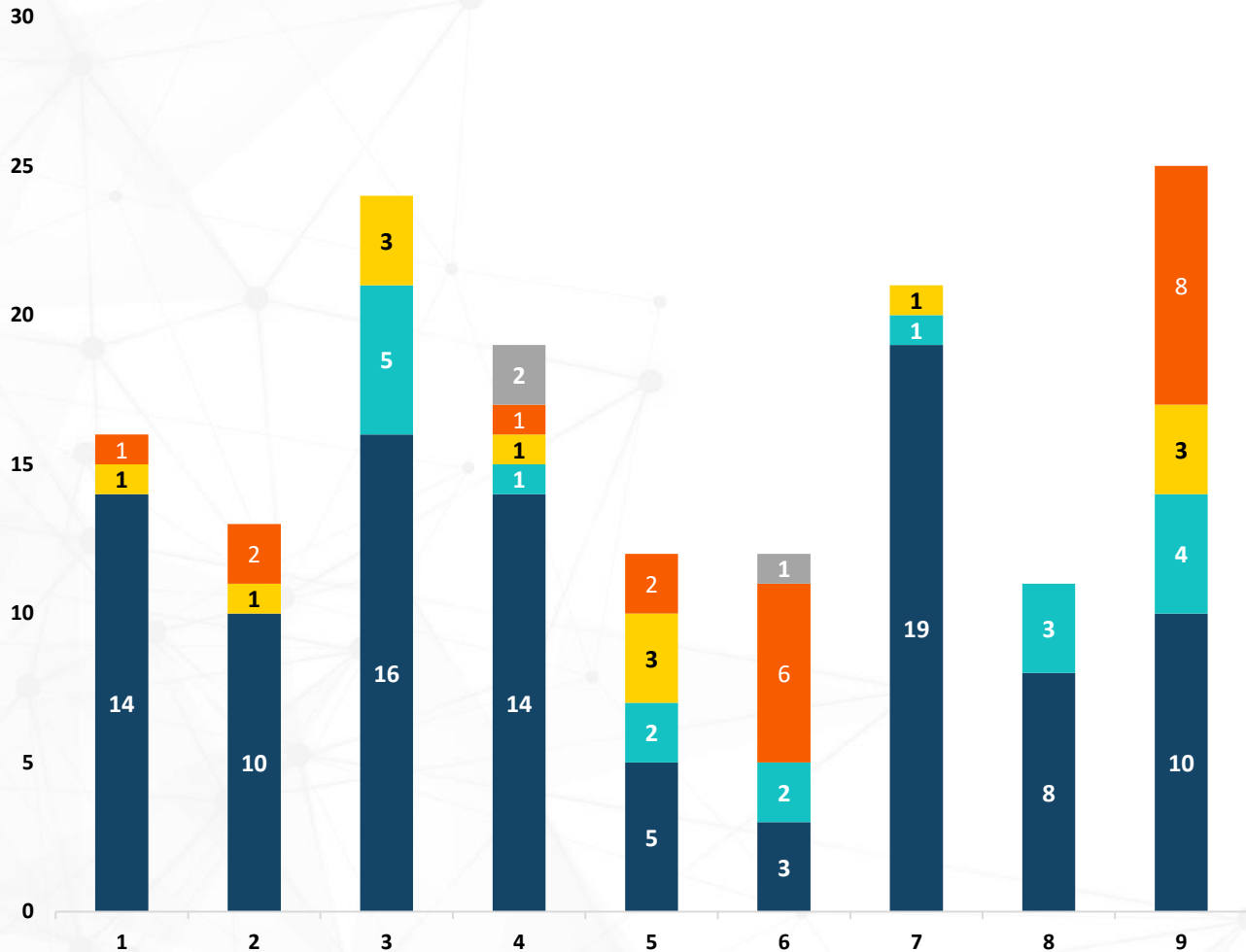
Eje 5.  
"Buen Gobierno, Innovador y de Resultados"



LA's Pendientes por atender



# Líneas de Acción atendidas por Programa del Eje 1 (2014 -2017)



LA's Atendidas en 2014  
99 líneas de acción

LA's Atendidas en 2015  
18 líneas de acción

LA's Atendidas en 2016  
13 líneas de acción

LA's Atendidas en 2017  
20 líneas de acción

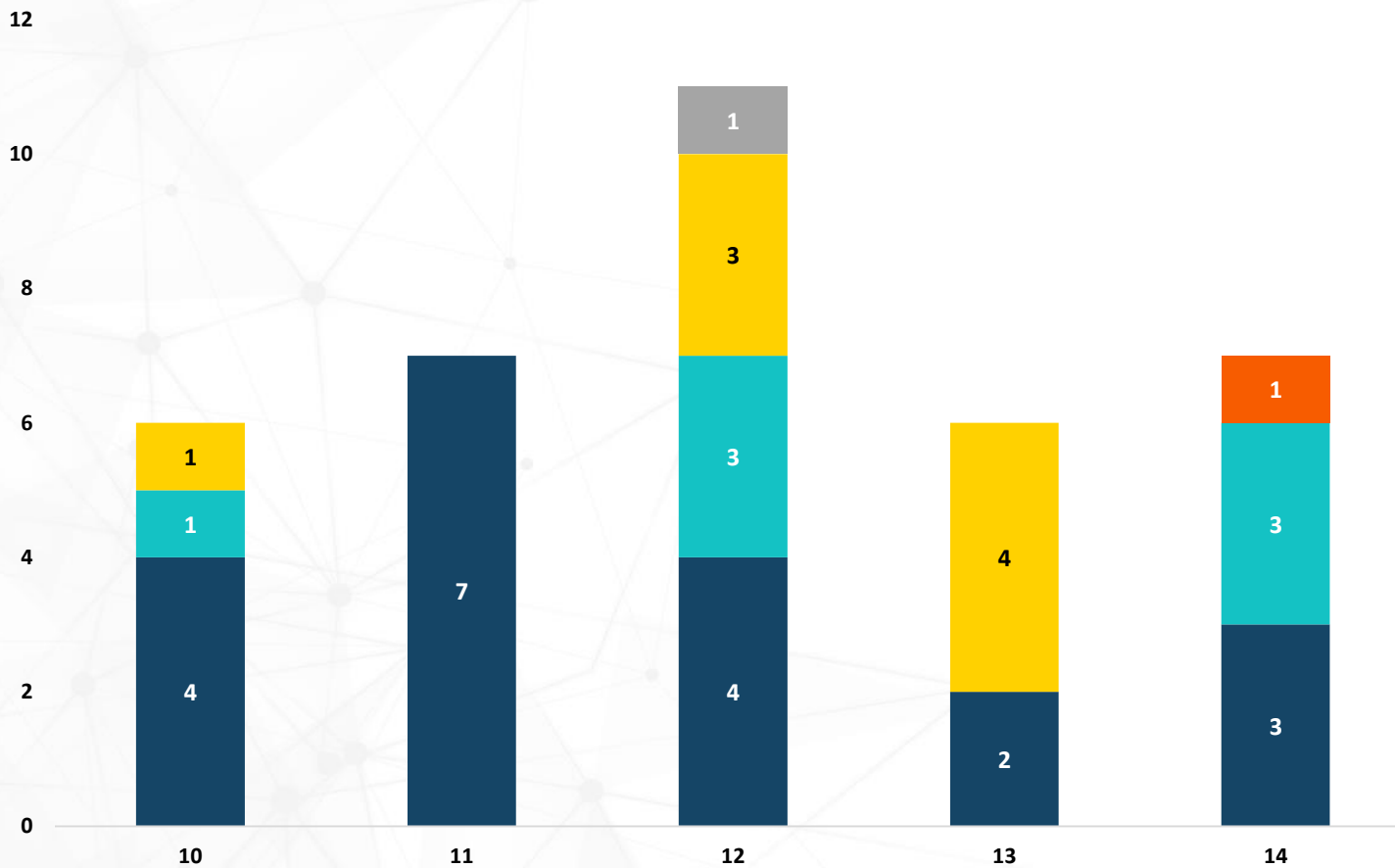
LA's por atender  
3 líneas de acción

**Total Eje 1: 153 Líneas de Acción**





# Líneas de Acción atendidas por Programa del Eje 2 (2014 -2017)



LA's Atendidas en 2014  
20 líneas de acción

LA's Atendidas en 2015  
7 líneas de acción

LA's Atendidas en 2016  
8 líneas de acción

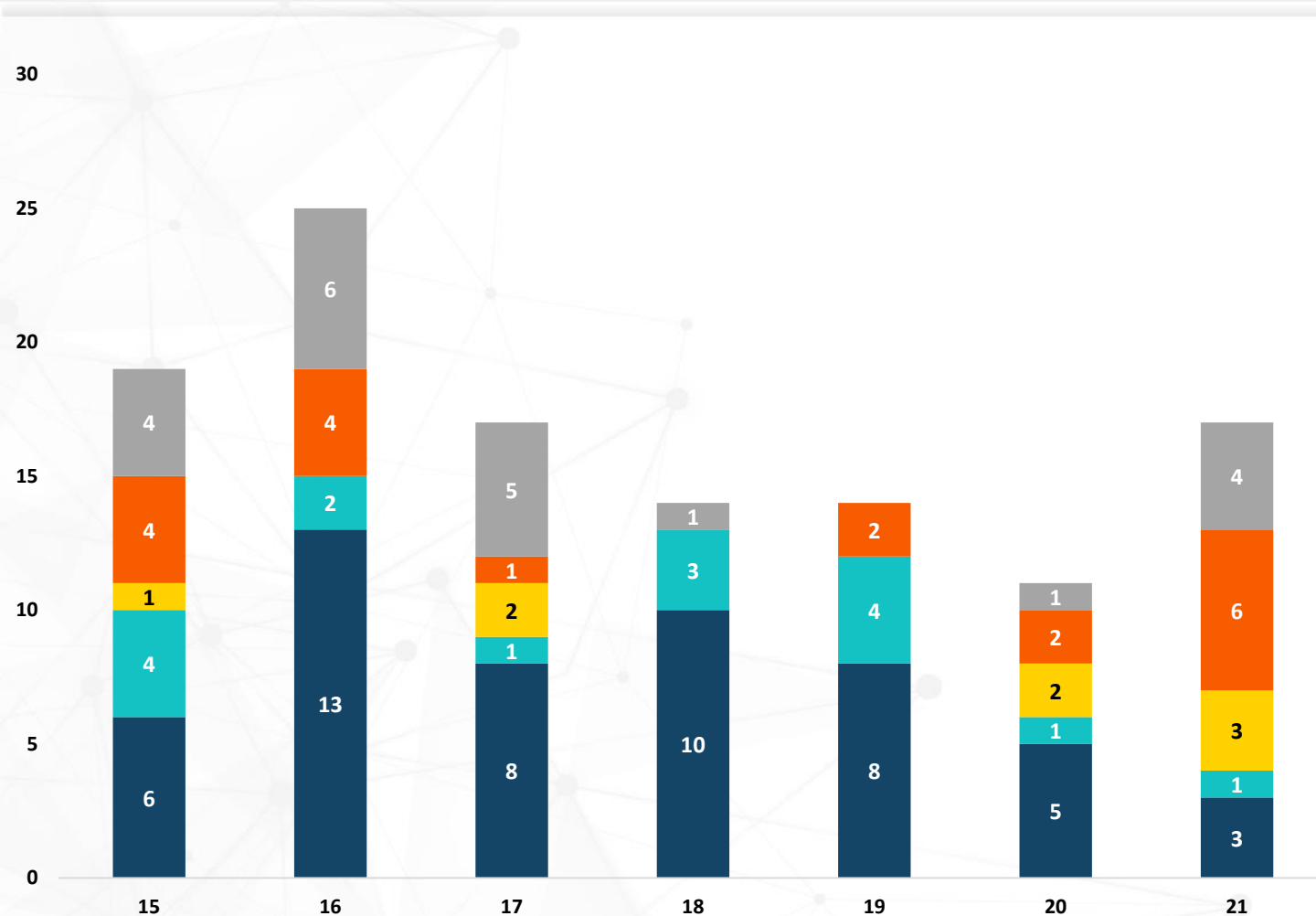
LA's Atendidas en 2017  
1 líneas de acción

LA's por atender  
1 líneas de acción

**Total Eje 2: 37 Líneas de Acción**



# Líneas de Acción atendidas por Programa del Eje 3 (2014 -2017)



LA's Atendidas en 2014  
53 líneas de acción

LA's Atendidas en 2015  
16 líneas de acción

LA's Atendidas en 2016  
8 líneas de acción

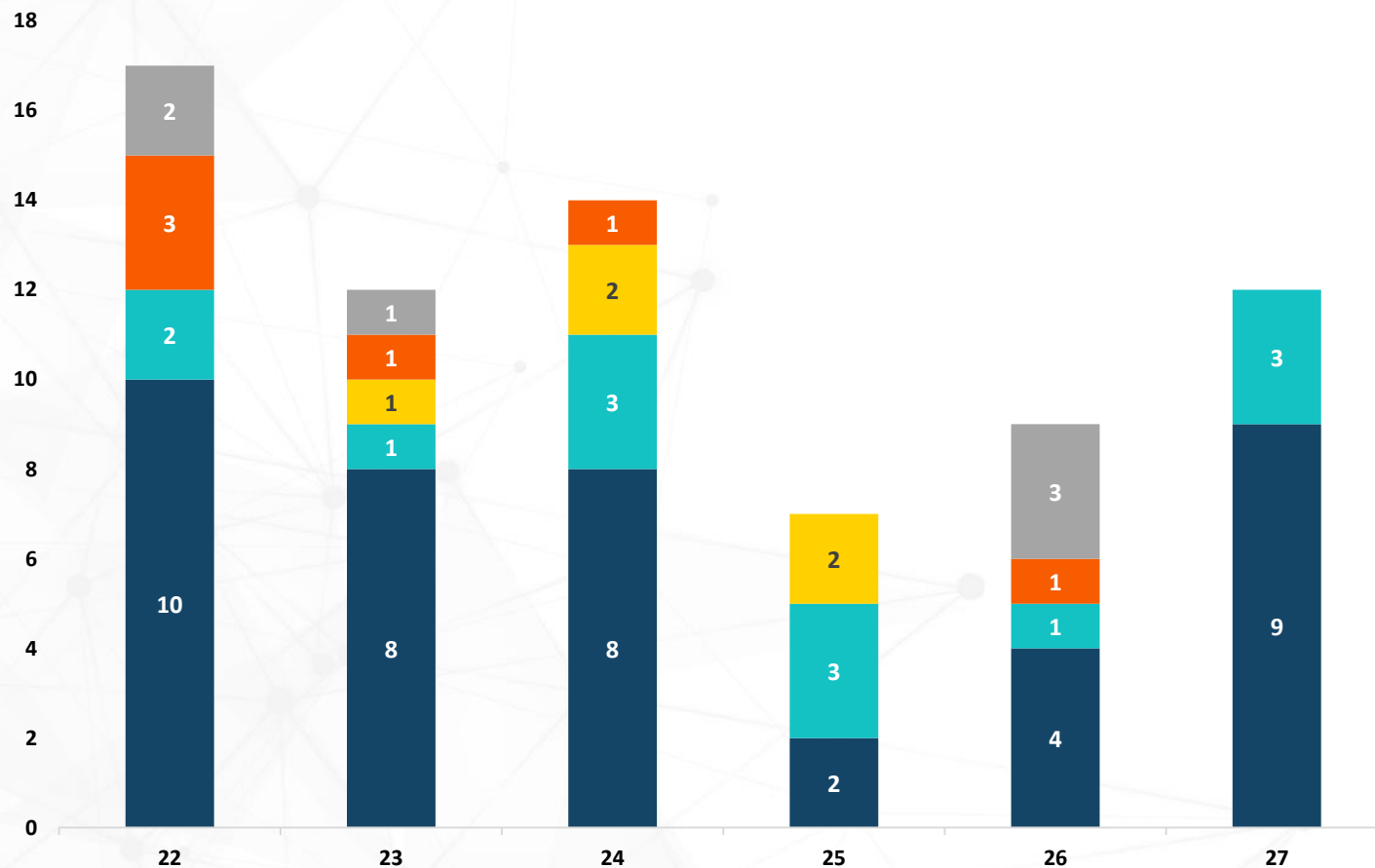
LA's Atendidas en 2017  
19 líneas de acción

LA's por atender  
21 líneas de acción

**Total Eje 3: 117 Líneas de Acción**



# Líneas de Acción atendidas por Programa del Eje 4 (2014 -2017)



LA's Atendidas en 2014  
41 líneas de acción

LA's Atendidas en 2015  
13 líneas de acción

LA's Atendidas en 2016  
5 líneas de acción

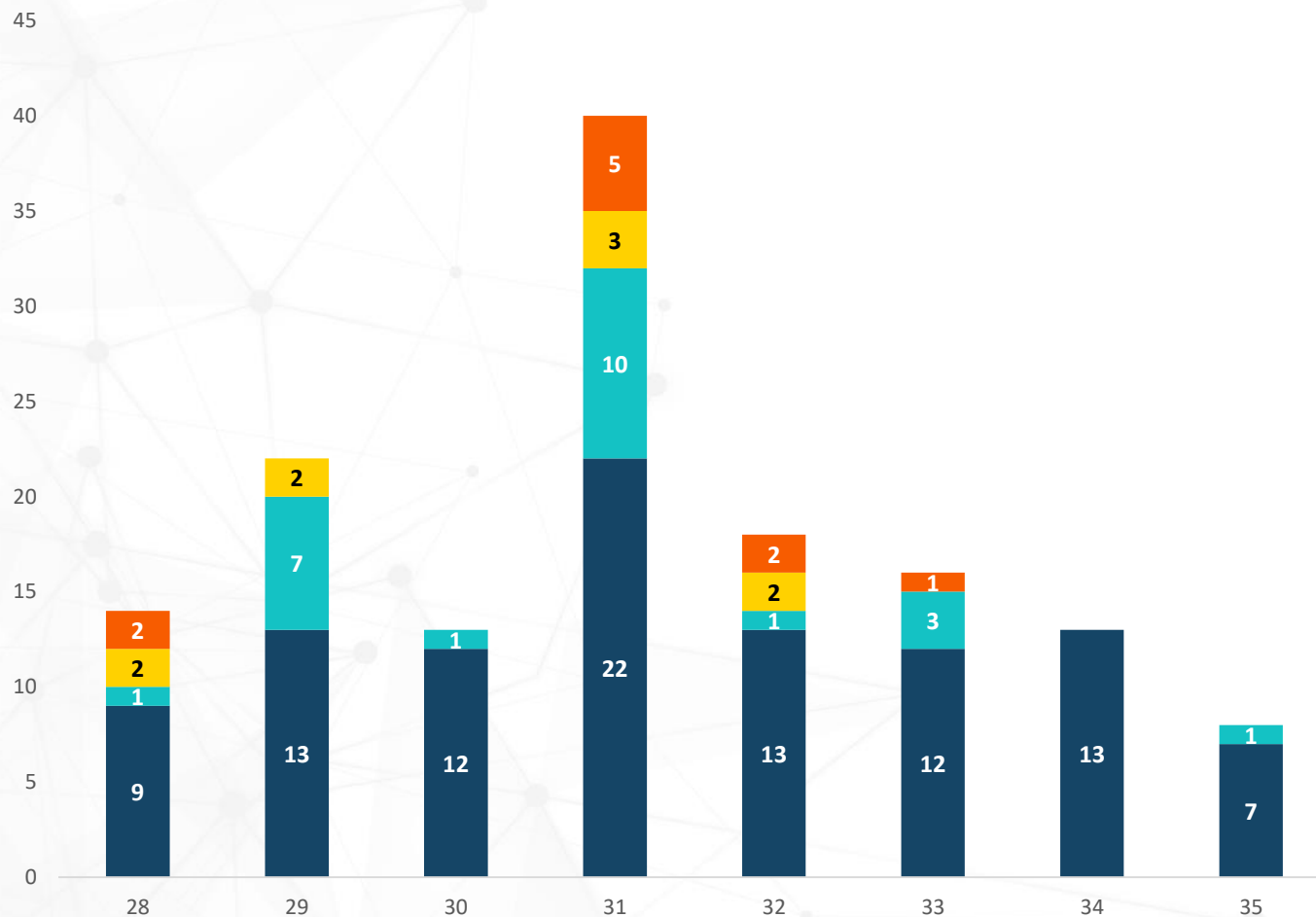
LA's Atendidas en 2017  
6 líneas de acción

LA's por atender  
6 líneas de acción

**Total Eje 4: 71 Líneas de Acción**



# Líneas de Acción atendidas por Programa del Eje 5 (2014 -2017)



LA's Atendidas en 2014  
101 líneas de acción

LA's Atendidas en 2015  
24 líneas de acción

LA's Atendidas en 2016  
9 líneas de acción

LA's Atendidas en 2017  
10 líneas de acción

LA's por atender  
0 líneas de acción

**Total Eje 5: 144 Líneas de Acción**





**Ciudad**  
*de* **Progreso**

