

EVALUACIÓN DE CONSISTENCIA Y RESULTADOS AL FONDO  
PARA LA INFRAESTRUCTURA SOCIAL MUNICIPAL Y DE LAS  
DEMARCAIONES TERRITORIALES DEL DISTRITO FEDERAL  
FISM-DF 2016

---

H. AYUNTAMIENTO DEL MUNICIPIO DE PUEBLA

INSTITUTO MUNICIPAL  
DE PLANEACIÓN



# EVALUACIÓN DE CONSISTENCIA Y RESULTADOS AL FONDO

PARA LA INFRAESTRUCTURA SOCIAL MUNICIPAL Y DE LAS  
DEMARCAACIONES TERRITORIALES DEL DISTRITO FEDERAL  
FISM-DF 2016

---

## RESUMEN EJECUTIVO

## Resumen Ejecutivo

*Nombre del Fondo. –*

### **Fondo para la Infraestructura Social Municipal y de las Demarcaciones Territoriales del Distrito Federal (FISM-DF)**

*Nombre de la unidad administrativa responsable de dar seguimiento a la evaluación. –*

Instituto Municipal de Planeación (IMPLAN).

Departamento de Evaluación.

*Descripción del Fondo. –*

El Fondo de Aportaciones para la Infraestructura Social (FAIS), forma parte de los recursos federales del Ramo General 33. Tiene como objetivo fundamental el financiamiento de obras, acciones sociales básicas e inversiones que beneficien directamente a población en pobreza extrema, localidades con alto o muy alto nivel de rezago social conforme a lo previsto en la Ley General de Desarrollo Social, y en las Zonas de Atención Prioritaria (ZAP).

El FAIS, se divide en dos Fondos: el Fondo de Infraestructura Social Estatal (FISE), y el Fondo de Infraestructura Social Municipal y de las Demarcaciones Territoriales del Distrito Federal (FISM-DF).

*Marco Normativo de la Evaluación.*

Es indispensable, considerar que en virtud de que el Fondo de Infraestructura Social Municipal y de las Demarcaciones Territoriales del Distrito Federal (FISM-DF) es un Fondo federal y su observancia es obligatoria de acuerdo con lo establecido en:

**Constitución Política de los Estados Unidos Mexicanos (CPEUM) Artículo 134**, que la letra señala *“Los recursos económicos de que dispongan la Federación, las entidades federativas, los municipios y las demarcaciones territoriales de la Ciudad de México, se administrarán con eficiencia, eficacia, economía, transparencia y honradez para satisfacer los objetivos a los que estén destinados.*

*Los resultados del ejercicio de dichos recursos serán evaluados por las instancias técnicas que establezcan, respectivamente, la Federación y las entidades federativas, con el objeto de propiciar que los recursos económicos se asignen en los respectivos presupuestos en los términos del párrafo precedente. Lo anterior, sin menoscabo de lo dispuesto en los artículos 26, Apartado C, 74, fracción VI y 79 de esta Constitución”.*

**Ley de Coordinación Fiscal en sus Artículos; 25, fracción III, 32, 33 y 49**, establecen las aportaciones federales y el destino del Fondo que se destinarán *“Exclusivamente a los siguientes rubros: agua potable, alcantarillado, drenaje y letrinas, urbanización, electrificación rural y de colonias pobres, infraestructura básica del sector salud y educativo, mejoramiento de vivienda, así como mantenimiento de infraestructura, conforme a lo señalado en el catálogo de acciones establecido en los Lineamientos del Fondo que emita la Secretaría de Desarrollo Social”.*

**Ley Federal de Presupuesto y Responsabilidad Hacendaria, (LFPRH) Artículo 85, en su fracción I y II, 110**, los cuales mencionan que los recursos federales aprobados en el Presupuesto de Egresos para ser transferidos a las entidades federativas y, por conducto de éstas, a los municipios y las demarcaciones territoriales del Distrito Federal, que serán evaluados conforme a las bases establecidas, con indicadores estratégicos y de gestión, sobre el ejercicio, destino y los resultados obtenidos, respecto de los recursos federales que les sean transferidos.

**Lineamientos para informar sobre los recursos federales transferidos a las entidades federativas, municipios y demarcaciones territoriales del Distrito Federal, y de operación de los recursos del Ramo General 33, Capítulo I de las Disposiciones Generales, numeral Primero** que *“determina que los Lineamientos*

tienen por objeto establecer las disposiciones para que las entidades federativas, los municipios y las demarcaciones territoriales del Distrito Federal, envíen a la Secretaría de Hacienda y Crédito Público, informes sobre el ejercicio,

destino y resultados obtenidos de los recursos federales que les sean transferidos por concepto de aportaciones federales, convenios de coordinación en materia de descentralización o reasignación y subsidios, y los resultados de las evaluaciones que se lleven a cabo al respecto, así como las relacionadas con la operación para la entrega de los recursos del Ramo General 33 Aportaciones Federales para Entidades Federativas y Municipios”.

*Ejercicio presupuestal evaluado.* –  
Ejercicio 2016.

*Valoración de los indicadores.* –

A continuación, se presenta el resultado conforme a la ejecución del Fondo correspondiente al ejercicio 2016.

*Consideraciones sobre la evolución del presupuesto 2016.* –

Derivado de la información presentada en el Acuerdo de Cabildo del H. Ayuntamiento de Puebla, publicado en el Periódico Oficial del Estado, el Presupuesto asignado al FISM-DF 2016 para el Municipio de Puebla, fue de \$192,558,824.26<sup>1</sup>, el monto modificado ascendió a \$211,028,636.00<sup>2</sup> de los cuales se ejercieron \$206,249,919.40<sup>2</sup>.

*Valoración de Eficiencia.* –

En atención al Fondo de Aportaciones para la Infraestructura Social, se ejercieron los recursos destinados fundamentalmente a obras y/o acciones sociales básicas, específicamente beneficiando a la población en pobreza extrema y localidades con alto o muy alto nivel de rezago social.

El grado de eficiencia del uso de los recursos, se establece, comparando el Presupuesto Modificado, respecto al Presupuesto Pagado, con el objetivo de determinar si se registró subejercicio, sobre-ejercicio o en su caso algún desvío.

Fórmula del Indicador:

$$R = (PP/PM) * 100$$

PP= Presupuesto Pagado: \$206,249,919.40<sup>2</sup>

PM= Presupuesto Modificado: \$211,028,636.00<sup>2</sup>

La división del presupuesto pagado entre presupuesto modificado, por 100; nos arroja una eficiencia de 97.73% destinado a las obras y/o acciones sociales básicas, determinando que existió un subejercicio del 2.27% que representa la cantidad de \$4,778,716.60<sup>2</sup>; por lo que el resultado se considera eficiente.

*Valoración de cobertura.* –

Dentro del territorio del Municipio de Puebla, el FISM-DF obtuvo una cobertura de más de 20<sup>3</sup> mil personas de manera directa, cabe señalar que se han realizado obras que beneficiaron de manera indirecta a la población en general.

<sup>1</sup> Periódico Oficial del Estado de Puebla, Acuerdo por el cual se aprueba el Presupuesto de Egresos del H. Ayuntamiento de Puebla, para el Ejercicio Fiscal 2016. (jueves, 31 de Diciembre 2015).

<http://www.pueblacapital.gob.mx/images/transparencia/obl/08financiera/presupuesto.egresos16.pdf>

<sup>2</sup> Tesorería Municipal. Gastos Desglosados del Fondo y Criterios de Clasificación.

<sup>3</sup> Tesorería Municipal. Monto que reciban obras y acciones a realizar con el FAIS 4to Trimestre 2016.

[http://www.pueblacapital.gob.mx/component/docman/doc\\_download/8408-monto-fais-4to-trim-2016?Itemid=](http://www.pueblacapital.gob.mx/component/docman/doc_download/8408-monto-fais-4to-trim-2016?Itemid=)

#### *Contribución del Fondo. –*

El FISM-DF en el ejercicio presupuestal 2016 presentó una contribución eficiente al objetivo planteado en su normativa. Toda vez que se atendió directamente a la población en pobreza extrema y localidades con alto o muy alto nivel de rezago social, así como las Zonas de Atención Prioritaria, a través de obras y acciones de Infraestructura Social tales como: agua potable, alcantarillado, drenaje, letrinas, urbanización y electrificación rural. De igual manera se realizaron acciones básicas de salud, educación y mejoramiento de la vivienda.

#### *Hallazgos. –*

- Si bien los criterios de asignación, distribución de presupuesto son correctos y la información se encuentra en bases de datos, se dificulta el seguimiento a los resultados debido a la falta de un sistema de cómputo que permita darle integridad a la información del padrón de beneficiarios.
- El ejercicio del Fondo es relevante debido a que se ejerció un 97.73% del recurso destinado para lo previsto en la Ley de Coordinación Fiscal.
- El ejercicio del Fondo en el año 2016 se destinó de forma predominante, conforme al Clasificador por Objeto del Gasto para la Administración, a los capítulos de Transferencia, Asignaciones, Subsidios y otras Ayudas, seguido de la Inversión Pública y por último al de Participaciones y Aportaciones.

#### *Retos y recomendaciones. –*

- Diversificar el destino de los recursos, a fin de atender algún otro de los rubros aplicables que se encuentran previstos en la Ley de Coordinación Fiscal y los Lineamientos Generales del FAIS 2016.
- Continuar vigilando el cumplimiento cabal de la normatividad establecida para el manejo, evaluación y reporte de avances del FISM-DF, a efecto de evitar posibles observaciones por parte de los órganos fiscalizadores.
- Continuar con la verificación de programación de obras y/o acciones a realizar con recursos del FISM-DF, para que éstas correspondan estrictamente a las permitidas para este Fondo; así mismo, que las obras a ejecutar se realicen en las zonas con mayor rezago social y pobreza del Municipio.
- Continuar con el seguimiento oportuno a la ejecución de las obras programadas, con el fin de verificar que éstas se concluyan en tiempo y forma.
- Establecer mecanismos de comunicación y coordinación con las instancias involucradas, con el propósito de que la ministración de recursos se realice oportunamente, para evitar retrasos en la ejecución de las obras y posible subejercicio de estos.
- Delimitar entre las instancias ejecutoras el procedimiento para la selección de beneficiarios.

#### *Aspectos Susceptibles de Mejora. –*

- Establecer un mecanismo confiable que permita mantener actualizada y disponible la información del total de apoyos, así como, las características de los solicitantes.
- Sistematizar los procedimientos para recibir, registrar y dar trámite a las solicitudes, así como la entrega de apoyos a los beneficiarios.
- Integrar desde el inicio del ejercicio la Matriz de Indicadores para Resultados (MIR) específicamente del FISM-DF.
- Establecer en la normatividad local la instancia responsable y sus atribuciones en la integración de la MIR del FISM-DF.
- Establecer un mecanismo para dar seguimiento a los Aspectos Susceptibles de Mejora, así como definir el área responsable.

## Conclusiones.

### Diseño

- 1) El Municipio cuenta con el proceso adecuado y debidamente documentado para delimitar la orientación de las acciones que dan cumplimiento al objetivo del Fondo, a pesar de carecer de matrices exclusivas del FISMDF.

### Planeación y Orientación a Resultados

- 2) Existe una calendarización adecuada al seguimiento y evaluación de las acciones, mismas que se ven reflejadas en los reportes trimestrales y semestrales, no obstante, se deben establecer mecanismos que permitan atender el cumplimiento a los Aspectos Susceptibles de Mejora.

### Cobertura y Focalización

- 3) Se tiene plenamente identificada la población objetivo por lo que se han destinado de manera adecuada los recursos del Fondo.

### Operación.

- 4) Se cuenta con los procedimientos para la recepción, registro, trámite y verificación de las solicitudes recibidas por la población objetivo, sin embargo, se carece de la plataforma tecnológica que asegure la integridad, actualización y depuración de la información.

### Percepción de la Población Atendida.

- 5) Se fomenta la participación de la ciudadanía mediante la aplicación de encuestas que miden el grado de satisfacción de las obras y/o acciones ejecutadas con recursos del Fondo.

### Medición de Resultados

- 6) Se cuenta con evaluaciones de carácter local que permiten medir el grado del cumplimiento de los objetivos del Fondo, sin embargo, no se identifican evaluaciones externas de tipo Nacional e Internacional.

# EVALUACIÓN DE CONSISTENCIA Y RESULTADOS AL FONDO

PARA LA INFRAESTRUCTURA SOCIAL MUNICIPAL Y DE LAS  
DEMARCACIONES TERRITORIALES DEL DISTRITO FEDERAL  
FISM-DF 2016

---

## ÍNDICE

# ÍNDICE

Introducción .....	8
Características del Fondo .....	10
Marco Normativo de la Evaluación.....	13
Objetivos de la Evaluación.....	17
Metodología.....	19
Tema I. Diseño del Fondo .....	21
Tema II. Planeación y Orientación a Resultados del Fondo .....	41
Tema III. Cobertura y Focalización del Fondo .....	51
Tema IV. Operación del Fondo .....	55
Tema V. Percepción de la Población Atendida del Fondo .....	75
Tema VI: Medición de los Resultados.....	77
Análisis de Fortalezas, Oportunidades, Debilidades, Amenazas.....	86
Recomendaciones.....	89
Comparación con los resultados de la Evaluación de Consistencia y Resultados .....	93
Conclusiones .....	98
Bibliografía.....	102
Ficha Técnica.....	104
Anexos.....	106



# EVALUACIÓN DE CONSISTENCIA Y RESULTADOS AL FONDO

PARA LA INFRAESTRUCTURA SOCIAL MUNICIPAL Y DE LAS  
DEMARCACIONES TERRITORIALES DEL DISTRITO FEDERAL  
FISM-DF 2016

---

## INTRODUCCIÓN

## Introducción

A continuación, se presenta el informe Final de la Evaluación Externa al Fondo para la Infraestructura Social Municipal (FISM-DF) correspondiente al periodo 2016, para el Municipio de Puebla; en apego a la normatividad existente, que obliga a los gobiernos locales a evaluar el uso, destino e impacto del ejercicio de los Fondos del Ramo General 33 del Presupuesto de Egresos de la Federación 2016.

De acuerdo con lo establecido por la Secretaría de Hacienda y Crédito Público (SHCP), la Secretaría de la Función Pública (SFP), el Consejo Nacional de Evaluación de la Política de Desarrollo Social (CONEVAL), y demás instancias normativas en materia de evaluación de Fondos y Programas Federales, se desarrolló la presente evaluación en apego a los Términos de Referencia emitidos por el CONEVAL en el mes de enero de 2017, con el propósito de detectar las posibles debilidades y amenazas en la aplicación de los recursos, y traducirlas en fortalezas, oportunidades; así mismo, establecer cuál ha sido el aporte para la mejoría en la calidad de vida de los habitantes que se encuentran en zonas vulnerables del Municipio.

En 2010 el Estado de Puebla contaba con una población de 5,779,829<sup>4</sup> y por lo que refiere al Municipio de Puebla que conforma la mayor zona metropolitana del Estado, contaba con una población de 1,539,819<sup>5</sup> habitantes, lo que representa el 26.6% de la población total del Estado; de los cuales 732,154<sup>6</sup> se encontraba en situación de pobreza, es decir 39.9% del total de su población, de los cuales 622,143 (33.9%) presentaban pobreza moderada y 110,012 (6%) estaban en pobreza extrema.

No obstante, lo anterior, el Municipio de Puebla cuenta con un Muy Alto Índice de Desarrollo Humano en el contexto estatal y considerando que el objetivo fundamental de cualquier gobierno es disminuir la pobreza y los rezagos sociales, que enmarcan las Zonas de Atención Prioritaria.

Por lo antes mencionado la necesidad y trascendencia de realizar la evaluación correspondiente a la gestión del propio FISM-DF, a fin de determinar el desempeño, la eficacia, eficiencia, cobertura, consistencia, transparencia y rendición de cuentas del Fondo con miras de potenciar su impacto en la sociedad.

<sup>4</sup> Informe Anual Sobre La Situación de Pobreza y Rezago Social CONEVAL (2010). Población Total por Estado.

[https://www.gob.mx/cms/uploads/attachment/file/39255/Puebla\\_114.pdf](https://www.gob.mx/cms/uploads/attachment/file/39255/Puebla_114.pdf)

<sup>5</sup> Informe Anual Sobre La Situación de Pobreza y Rezago Social. CONEVAL (2010). Población Total por Municipio.

[https://www.gob.mx/cms/uploads/attachment/file/39255/Puebla\\_114.pdf](https://www.gob.mx/cms/uploads/attachment/file/39255/Puebla_114.pdf)

<sup>6</sup> Informe Anual Sobre La Situación de Pobreza y Rezago Social. CONEVAL (2010). Individuos que se encontraban en pobreza.

[https://www.gob.mx/cms/uploads/attachment/file/39255/Puebla\\_114.pdf](https://www.gob.mx/cms/uploads/attachment/file/39255/Puebla_114.pdf)

# EVALUACIÓN DE CONSISTENCIA Y RESULTADOS AL FONDO

PARA LA INFRAESTRUCTURA SOCIAL MUNICIPAL Y DE LAS  
DEMARCACIONES TERRITORIALES DEL DISTRITO FEDERAL  
FISM-DF 2016

---

## CARACTERÍSTICAS DEL PROGRAMA

### Características del programa

El Fondo de Infraestructura Social Municipal y de las Demarcaciones Territoriales del Distrito Federal (FISM-DF) tiene como objetivo fundamental el financiamiento de obras y/o acciones que tengan por propósito el reducir el rango o nivel de pobreza de la población asentada en localidades con alto o muy alto nivel de rezago social además de las Zonas de Atención Prioritaria, conforme a lo establecido en la Ley de Coordinación Fiscal y la Ley General de Desarrollo Social.

El Fondo de Infraestructura Social Municipal y de las Demarcaciones Territoriales del Distrito Federal (FISM-DF), junto con el Fondo de Infraestructura Social para las Entidades (FISE) se derivan del Fondo de Aportaciones para la Infraestructura Social (FAIS)

### Bienes y Servicios:

De acuerdo con los Lineamientos Generales para la Operación del FAIS donde se establece que los municipios deberán utilizar los recursos del FISM-DF para la realización de obras y acciones que atiendan prioritariamente las carencias sociales identificadas en el Informe Anual Sobre la Situación de Pobreza y Rezago Social, emitido por el Consejo Nacional de Evaluación de la Política de Desarrollo Social (CONEVAL). Los municipios deben de realizar los proyectos que se encuentren en apego a lo establecido en el Catálogo del FAIS, salvo en casos que, por excepción, se puedan catalogar dentro de la categoría de proyectos especiales y que por tanto tendrán que ser sujetos a revisión, y en su caso atiendan las recomendaciones realizadas por parte del Comité de Proyectos Sociales.

Las aportaciones federales que con cargo al FISM-DF son recibidas por los municipios por conducto de las entidades federativas, son destinadas a beneficiar a la población que se encuentra en condiciones de pobreza extrema y rezago social, en los siguientes rubros:

- Agua potable
- Alcantarillado
- Drenaje y letrinas
- Urbanización
- Electrificación rural y de colonias pobres
- Infraestructura básica del sector salud y educativo
- Mejoramiento de vivienda
- Mantenimiento de infraestructura

Conforme a lo señalado en el Catálogo del FAIS, establecido en los Lineamientos del Fondo que emite la Secretaría de Desarrollo Social.

#### Beneficiarios:

El FISM-DF tiene como finalidad beneficiar a aquellos habitantes que se encuentran en situación de pobreza extrema, que viven en localidades de alto y muy alto grado de rezago social y/o la población asentada en Zonas de Atención Prioritaria.

#### Cobertura del Fondo:

La cobertura del FISM-DF comprende a todos los municipios del País, de acuerdo con la Ley General de Desarrollo Social, y en las zonas de atención prioritaria.

Actualmente existen en el país 2,457 municipios<sup>7</sup>, que conforman un territorio completamente heterogéneo en todos los aspectos; sociales, geográficos, económicos, étnicos, culturales, entre otros.

---

<sup>7</sup> Instituto Nacional de Estadística y Geografía. División Territorial de México.

<http://cuentame.inegi.org.mx/territorio/division/default.aspx?tema=T#>

# EVALUACIÓN DE CONSISTENCIA Y RESULTADOS AL FONDO

PARA LA INFRAESTRUCTURA SOCIAL MUNICIPAL Y DE LAS  
DEMARCACIONES TERRITORIALES DEL DISTRITO FEDERAL  
FISM-DF 2016

---

## MARCO NORMATIVO DE LA EVALUACIÓN

### Marco normativo de la evaluación.

A partir del año 2008 se llevaron a cabo distintos ordenamientos jurídicos que establecen y justifican la aplicación de la Evaluación del Desempeño.

Con fundamento en el Artículo 134 de la Constitución Política de los Estados Unidos Mexicanos donde a letra se menciona *“Los recursos económicos de que dispongan la Federación, las entidades federativas, los Municipios y las demarcaciones territoriales de la Ciudad de México, se administrarán con eficiencia, eficacia, economía, transparencia y honradez para satisfacer los objetivos a los que estén destinados”*.

El Municipio de Puebla consciente de dichas reformas y en la búsqueda por consolidar el modelo PbR-SED, Presupuesto basado en Resultados (PbR) y Sistema de Evaluación de Desempeño (SED) y dar cumplimiento a los Artículos 85, 110 y 111 de la Ley Federal de Presupuesto y Responsabilidad Hacendaria (LFPRH); a los Artículos 61, 71, y 80 de la Ley General de Contabilidad Gubernamental (LGCG); a los Artículos 33, 48 y 49 de la Ley de Coordinación Fiscal (LCF); al Programa Anual de Evaluación (PAE) del Municipio, correspondiente al 2016; y a los lineamientos establecidos por la Secretaría de Hacienda y Crédito Público (SHCP) para informar acerca del ejercicio, destino y resultados de los recursos federales transferidos a las entidades federativas, solicita, a partir del año 2013, realizar anualmente la evaluación externa de los recursos federales que recibió de la federación con el propósito de rendir cuentas a la sociedad y como consecuencia implementar acciones de mejora.

Las normativas citadas en el párrafo anterior manifiestan la necesidad de rendir cuentas a la sociedad; así mismo se establecen las formas de cómo deben realizarse las cosas y el tipo de información que deberá ser entregada.

Los recursos federales que sean transferidos a los municipios deberán ser evaluados tal y como lo señala el Artículo 85 de la LFPRH, a su vez el Artículo 110 de la misma Ley señala que deberán ser evaluados en base a indicadores estratégicos y de gestión, por instancias independientes de las instituciones que ejerzan dichos recursos. Así mismo indica las características con las que dichas instancias deberán contar, así como la difusión y contenido del informe; métodos de evaluación, desagregación, por sexo, de beneficiarios; resultados y seguimiento a las recomendaciones derivadas de las antes mencionadas evaluaciones.

Los municipios reportaran a la SHCP informes sobre el ejercicio, destino y resultados obtenidos de los recursos federales que le fueron transferidos. Dichos informes deberán ser presentados de manera trimestral y serán dados a conocer en órganos locales y oficiales de difusión, así mismo tendrán que ser puestos a disposición del público en su página de internet o de otros medios locales.

El Artículo 111 de la LFPRH señala al Sistema de Evaluación del Desempeño (SED) como obligatorio para todos los entes ejecutores del gasto y a su vez establece la necesidad de incorporar indicadores específicos que permitan evaluar la incidencia de los programas presupuestarios enfatizando que los resultados de las evaluaciones deberán ser considerados para efectos de programación, presupuestación y ejercicio de los recursos.

Así mismo el Artículo 54 de la LGCG; obliga a los municipios a incluir en sus cuentas públicas, los resultados de la evaluación del desempeño del ejercicio de los recursos federales que les hayan sido transferidos utilizando indicadores que hayan sido establecidos para determinar el grado de cumplimiento de las metas y los objetivos de los programas.

La LGCG en su Artículo 61 establece que los municipios deberán incluir en su Ley de Ingresos, Presupuesto de Egresos u ordenamientos equivalentes, apartados específicos con el listado de programas, así como sus indicadores estratégicos o de gestión aprobados en el proceso de integración de la información financiera, y que para la elaboración de los presupuestos se deberán incorporar los resultados que deriven de los procesos de implantación y operación del Presupuesto basado en Resultados y del Sistema de Evaluación del Desempeño.

En el Artículo 71 de la LGCG se establece que en términos de lo dispuesto en los Artículos 79, de la LFPRH; 48 y 49, fracción V, de la LCF, y 56 de esta Ley, las entidades federativas, los municipios y las demarcaciones territoriales del Distrito Federal, deberán informar de manera pormenorizada el avance físico de las obras y acciones; así como los montos de los recursos transferidos y erogados.

La LGCG en su Artículo 79 norma que; los entes públicos deberán publicar en sus páginas de internet su Programa Anual de Evaluación (PAE), a más tardar el último día hábil del mes de abril. Así mismo; estos también tendrán que hacer público los resultados de las evaluaciones e informar sobre las personas encargadas de realizarlas, todo esto a más tardar a los 30 días posteriores a la conclusión de estas.

De conformidad en el Artículo 110 de la LFPRH, se establece que la Secretaría de Hacienda y Crédito Público (SHCP), la Secretaría de la Función Pública (SFP) y el Consejo de Evaluación de la Política de Desarrollo Social (CONEVAL) en el ámbito de su competencia enviaran al consejo los criterios de evaluación de los recursos federales suministrados a las entidades, municipios y a las demarcaciones del Distrito Federal. Con el fin de estandarizar y homologar las evaluaciones, así como los indicadores, en el ámbito de sus atribuciones el Consejo procederá a determinar los formatos para la difusión de los resultados.

En el Artículo 80 de la LGCG se señala que; a más tardar el último día hábil del mes de marzo, en los términos del Artículo anterior y demás disposiciones aplicables, se llevará a cabo la revisión y en su caso la actualización de los indicadores de los Fondos de aportaciones federales, así como de los programas y convenios a través de los cuales se transfieren recursos federales, con base a los cuales se evaluarán los resultados que se obtengan con dichos recursos. Los indicadores actualizados deberán incluirse en los informes trimestrales y en las cuentas públicas, en los términos de los Artículos 48 de la LCF y 85 de la LFPRH.

En el Artículo 33 de la LCF se establece que; el destino del Fondo de Aportaciones para la Infraestructura Social; las obligaciones del Municipio en materia de difusión a la ciudadanía de los montos de las obras y acciones a realizar; el costo de cada una, su ubicación, metas y beneficiarios; promover la participación de las comunidades beneficiarias; informar a sus habitantes los avances de los ejercicios de los recursos trimestralmente y al término de cada ejercicio; procurar que las obras sean compatibles con la preservación y protección del medio ambiente y que impulsen el desarrollo sostenible; publicar en la página de Internet las obras financiadas con recursos del Fondo.

La LCF establece en su Artículo 48; la obligatoriedad de difundir la información del ejercicio, destino y resultado de los Fondos de Aportaciones Federales 5 días después de los 20 días hábiles posteriores al término del trimestre.

El Artículo 49 de la LCF en su fracción V. señala que los recursos federales deberán sujetarse a la Evaluación del Desempeño establecida en el Artículo 110 de la LFPRH.

El Artículo 28 del Presupuesto de Egresos de la Federación correspondiente al 2016 y publicado en el Diario Oficial de la Federación el 27 de noviembre de 2015 establece los lineamientos a seguir en materia de la evaluación del desempeño, entre ellos el relativo a la evaluación externa contemplada en el Programa Anual de Evaluación.

Y, por último, conforme a los lineamientos emitidos por la SHCP para informar sobre el ejercicio, destino y resultados de los recursos federales transferidos al Municipio se establece: enviar informes a la SHCP acerca del ejercicio, destino y resultados de los recursos federales que le fueron transferidos, así como los resultados de las evaluaciones que se lleven a cabo; información que se reportará a través del Sistema de Formato Único (SFU) de la SHCP.



## Fundamentación Jurídica del Fondo de Aportaciones para la Infraestructura (FAIS)

Es una obligación de los municipios el llevar a cabo la Evaluación de los Recursos Federales, la cual se encuentra sustentada en el marco jurídico señalado en el capítulo anterior. Dicho ejercicio de evaluación permite dar cumplimiento a los ordenamientos jurídicos antes mencionados, y de igual manera recopilar información sobre la operación del Fondo en beneficio de la ciudadanía y en caso de ser necesario reorientar las acciones para realizar una mejor aplicación de los recursos.

El Presupuesto de Egresos de la Federación correspondiente al 2016 y publicado en el Diario Oficial de la Federación el 27 de noviembre de 2015, establece los lineamientos a seguir en materia de evaluación externa contemplada en el Programa Anual de Evaluación.

La Ley de Coordinación Fiscal (LCF) en su Artículo 33 establece que; *“las aportaciones federales que con cargo al Fondo de Aportaciones para la Infraestructura Social (FAIS) reciban las entidades, los municipios y las demarcaciones territoriales, se destinarán exclusivamente al financiamiento de obras, acciones sociales básicas y a inversiones que beneficien directamente a población en pobreza extrema, localidades con alto o muy alto nivel de rezago social conforme a lo previsto en la Ley General de Desarrollo Social, y en las Zonas de Atención Prioritaria”*.

El Fondo de Aportaciones para la Infraestructura Social (FAIS) es uno de los ocho fondos que componen el Ramo 33 y se divide en la parte estatal (FISE) y la municipal (FISM-DF).

El Fondo para la Infraestructura Social Municipal (FISM-DF) junto con el Fondo de Aportaciones para el Fortalecimiento de los Municipios y las Demarcaciones Territoriales del Distrito Federal (FISM-DF) son los únicos dos recursos del Ramo 33 que son ejercidos directamente por los municipios.

Artículo 33, fracción A, inciso I y II de la LCF. El Fondo para la Infraestructura Social Municipal (FISM-DF) está destinado al financiamiento de obras, acciones sociales básicas e inversiones que beneficien a la población que se encuentra en condiciones de pobreza extrema y rezago social, en los rubros siguientes:

- Agua potable
- Alcantarillado
- Drenaje y letrinas
- Urbanización
- Electrificación rural y de colonias pobres
- Infraestructura básica del sector salud y educativo
- Mejoramiento de vivienda
- Mantenimiento de infraestructura

Las obras y acciones que se realicen con los recursos del Fondo se deberán orientar preferentemente conforme al Informe anual de la situación de pobreza y rezago social de las entidades y sus respectivos municipios o demarcaciones territoriales que realice la Secretaría de Desarrollo Social.

# EVALUACIÓN DE CONSISTENCIA Y RESULTADOS AL FONDO

PARA LA INFRAESTRUCTURA SOCIAL MUNICIPAL Y DE LAS  
DEMARCACIONES TERRITORIALES DEL DISTRITO FEDERAL  
FISM-DF 2016

---

## OBJETIVOS DE LA EVALUACIÓN

## Objetivos de la Evaluación

### *Objetivo General.* –

Evaluar la consistencia y orientación a resultados del Fondo para la Infraestructura Social Municipal y de las Demarcaciones Territoriales del Distrito Federal, correspondiente al ejercicio 2016, con la finalidad de proveer información que retroalimente su diseño, gestión y resultados.

### *Objetivos específicos.* –

- Analizar la lógica y congruencia en el diseño del FISM-DF, su vinculación con la planeación sectorial y nacional, la consistencia entre el diseño y la normatividad aplicable, así como las posibles complementariedades y/o coincidencias con otros programas federales;
- Identificar si el Fondo cuenta con instrumentos de planeación y orientación hacia resultados;
- Examinar si el Fondo ha definido una estrategia de cobertura de mediano y de largo plazo y los avances presentados en el ejercicio fiscal evaluado;
- Analizar los principales procesos establecidos en la normatividad aplicable; así como los sistemas de información con los que cuenta el Fondo y sus mecanismos de rendición de cuentas;
- Identificar si el FISM-DF cuenta con instrumentos que le permitan recabar información para medir el grado de satisfacción de los beneficiarios del Fondo y sus resultados, y
- Examinar los resultados del Fondo respecto a la atención del problema para el que fue creado.

# EVALUACIÓN DE CONSISTENCIA Y RESULTADOS AL FONDO

PARA LA INFRAESTRUCTURA SOCIAL MUNICIPAL Y DE LAS  
DEMARCACIONES TERRITORIALES DEL DISTRITO FEDERAL  
FISM-DF 2016

---

## METODOLOGÍA

## Metodología Utilizada para la Evaluación

La Metodología aplicada en la presente evaluación es emitida por el Consejo Nacional de Evaluación de la Política de Desarrollo Social (CONEVAL), establecida en los Términos de Referencia de la Evaluación de Consistencia y Resultados, publicados en enero de 2017.

Ello permite realizar una Evaluación de Consistencia y Resultados, que analiza sistemáticamente el diseño y desempeño global de los programas federales, para mejorar su gestión y medir el logro de sus resultados.

### *Parámetros a Evaluar. –*

Los Parámetros o factores básicos para evaluar el Fondo, derivan de los señalados en los Términos de Referencia de la Evaluación de Consistencia y Resultados elaborados por CONEVAL, siendo los que se enuncian a continuación:

- 1) Diseño
- 2) Planeación y Orientación a Resultados
- 3) Cobertura y Focalización
- 4) Operación
- 5) Percepción de la Población Atendida
- 6) Medición de Resultados

### *Descripción de las técnicas de evaluación. –*

La evaluación es realizada mediante un análisis de gabinete con base en la información entregada por las áreas ejecutoras del Fondo, así como la información adicional que la instancia evaluadora considere necesaria.

Bajo este contexto, se entiende por análisis de gabinete a las actividades que involucran el acopio, la organización y la valoración de información concentrada en los documentos, registros, bases de datos, sistemas informáticos, evaluaciones internas y/o externas, así como la información de carácter público.

### *Etapas de evaluación. –*

1. **Diseño:** Se identifican y detallan las características que guiarán el desarrollo de la evaluación; es la fase en que se define el qué, por qué, cómo y cuándo se evalúa, de igual manera se delimita a los participantes.
2. **Desarrollo:** Es la fase en la que se recaba la información que será procesará, analizará e interpretará. De este ejercicio se desprende el Informe Final de Evaluación, de donde todo el proceso realizado da origen a los principales hallazgos, las conclusiones, las recomendaciones y los Aspectos Susceptibles de Mejora.
3. **Difusión:** Es la última fase de la evaluación misma en la que se comunican los resultados. Lo anterior tiene como principal finalidad el proporcionar la retroalimentación a los participantes con el fin de mejorar los mecanismos de gestión del Fondo evaluado o de otros similares.

# EVALUACIÓN DE CONSISTENCIA Y RESULTADOS AL FONDO

PARA LA INFRAESTRUCTURA SOCIAL MUNICIPAL Y DE LAS  
DEMARCACIONES TERRITORIALES DEL DISTRITO FEDERAL  
FISM-DF 2016

---

## I. ETAPA DE DISEÑO

**1. El problema o necesidad prioritaria que busca resolver el Programa está identificado en un documento que cuenta con la siguiente información:**

- a) El problema o necesidad se formula como un hecho negativo o como una situación que puede ser revertida.
- b) Se define la población que tiene el problema o necesidad.
- c) Se define el plazo para su revisión y su actualización.

Evaluación	
Resultado de la ponderación CONEVAL	<ul style="list-style-type: none"> <li>✓ Mediante los objetivos generales y estrategias generales establecidas en el Plan Municipal de Desarrollo (PMD 2014 - 2018), se establece el problema o necesidad a atender.</li> <li>✓ La población por atender queda establecida en los Programas Presupuestarios (PP) a nivel Propósito.</li> <li>✓ Mediante el Instituto Municipal de Planeación (IMPLAN) se da seguimiento al cumplimiento de los indicadores a nivel de fin, propósito, componente y actividades de forma trimestral.</li> </ul>
Nivel	
<b>4</b>	
Criterios	
<ul style="list-style-type: none"> <li>• El programa tiene identificado el problema o necesidad que busca resolver,</li> <li>• El problema cumple con todas las características establecidas en la pregunta, y</li> <li>• El programa actualiza periódicamente la información para conocer la evolución del problema.</li> </ul>	

## Justificación

El Municipio determinó el problema como un hecho negativo denominado “Pobreza”, a partir de los tres aspectos fundamentales por los cuales es considerada la pobreza como son:

1. Bienestar económico.
2. Derechos Sociales.
3. Contexto territorial.

Según los resultados del Consejo Nacional de Evaluación de la Política de Desarrollo Social (CONEVAL) en 2010, el Municipio con mayor número de personas en pobreza en el país era el Municipio de Puebla con 732 mil 154 personas en pobreza, 622 mil 143 en pobreza moderada (33.9%) y 110 mil 012 en pobreza extrema (6%). Lo que significó que el 39.9% de la población se encuentra en pobreza.<sup>8</sup>

Así mismo, mediante el “Informe Anual de la Pobreza y Rezago Social 2015” se identificó a la población que presenta el problema o necesidad, de conformidad con el Art.33 de la Ley de Coordinación Fiscal (LCF) en la cual menciona que “La

<sup>8</sup> Se considera el Informe de Medición de la Pobreza 2010, emitido por el CONEVAL, debido a que el informe 2016, fue publicado posterior a la ejecución del recurso FISM-DF 2016. (Informe de Medición de la Pobreza 2016. 30 de Agosto de 2017)

población objetivo se ubica en localidades con alto y muy alto nivel de rezago social, conforme a lo previsto a la Ley General de Desarrollo Social (LGDS) y en las Zonas de Atención Prioritarias (ZAP)".

## Recomendación

Se recomienda que las evaluaciones de tipo externo queden establecidas dentro del Programa Anual de Evaluación (PAE) con la finalidad de darle continuidad a la actualización periódica de los Programas Presupuestarios, así como a los Aspectos Susceptibles de Mejora (ASM).

## Fuentes de Información



Consejo Nacional de Evaluación  
de la Política de Desarrollo Social

### MEDICIÓN MUNICIPAL DE LA POBREZA 2010

Porcentaje de la población, número de personas, número promedio de carencias sociales en los indicadores de pobreza, México, 2010

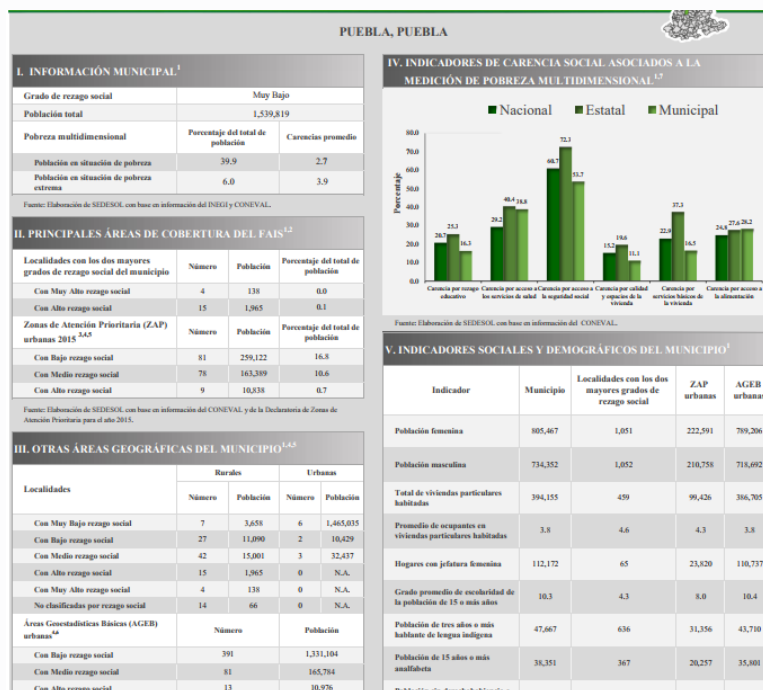
#### 21114 Puebla, 21 Puebla

Indicadores	Porcentaje	Nmero de personas	Nmero promedio de carencias
<b>Pobreza</b>			
Población en situación de pobreza	39.9	732,154	2.7
Población en situación de pobreza moderada	33.9	622,143	2.5
Población en situación de pobreza extrema	6.0	110,012	3.9
Población vulnerable por carencias sociales	27.6	506,708	2.1
Población vulnerable por ingresos	9.2	168,620	--
Población no pobre y no vulnerable	23.3	427,448	--
<b>Privación social</b>			
Población con al menos una carencia social	67.5	1,238,862	2.4
Población con al menos tres carencias sociales	26.8	491,610	3.7
<b>Indicadores de carencia social</b>			
Rezago educativo	16.3	299,621	3.2
Acceso a los servicios de salud	38.8	711,224	3.0
Acceso a la seguridad social	53.7	984,512	2.7
Calidad y espacios de la vivienda	11.1	202,960	3.8
Acceso a los servicios básicos en la vivienda	16.5	303,395	3.5
Acceso a la alimentación	28.2	517,593	3.3
<b>Bienestar económico</b>			
Población con ingreso inferior a la línea de bienestar mínimo	11.1	202,792	2.7
Población con ingreso inferior a la línea de bienestar	49.1	900,774	2.2

Consejo Nacional de Evaluación de la Política de Desarrollo Social. Medición Municipal de la Pobreza 2010

<http://sistemas.coneval.gob.mx/RMPPVC/viewIndPobByMun.action?doReport=true&reportType=pdf&idEnt=21&idMun=1>





Fuente: Secretaría de Desarrollo Social Federal. Informe Anual sobre la Situación de Pobreza y Rezago Social. [https://www.gob.mx/cms/uploads/attachment/file/39276/Puebla\\_114.pdf](https://www.gob.mx/cms/uploads/attachment/file/39276/Puebla_114.pdf)

**2. Existe un diagnóstico del problema que atiende el Fondo que describa de manera específica:**

- a) Causas, efectos y características del problema.
- b) Cuantificación y características de la población que presenta el problema.
- c) Ubicación territorial de la población que presenta el problema.
- d) El plazo para su revisión y su actualización.

Evaluación	
Resultado de la ponderación CONEVAL	<ul style="list-style-type: none"> <li>✓ En el informe anual sobre la situación de pobreza y rezago social publicado por CONEVAL, se especifican las causas y efectos del problema, así como la cuantificación, características y ubicación territorial de la población que presenta el problema en el Municipio.</li> <li>✓ El IMPLAN es el encargado de realizar las revisiones y actualizaciones de los indicadores de desempeño de los Programas Presupuestarios en forma trimestral.</li> </ul>
Nivel	
<b>4</b>	
Criterios	
<ul style="list-style-type: none"> <li>• <i>El programa cuenta con documentos, información y/o evidencias que le permiten conocer la situación del problema que pretende atender, y</i></li> <li>• <i>El diagnóstico cumple con todas las características establecidas en la pregunta, y</i></li> <li>• <i>El programa señala un plazo para la revisión y actualización de su diagnóstico en algún documento.</i></li> </ul>	

## Justificación

La Secretaría de Desarrollo Social Federal (SEDESOL) elaboró un documento denominado Diagnóstico del Fondo de Aportaciones para la Infraestructura Social, cuyo contenido es un análisis sobre el problema del rezago en infraestructura social básica en México. En este documento se puede advertir que el rezago en infraestructura social básica se debe a las siguientes causas:

- a) Mala planeación y calidad de los servicios públicos municipales,
- b) Insuficiencia de recursos propios, y
- c) Altos costos de la creación y mantenimiento de la infraestructura social básica.

El Municipio de Puebla identifica mediante el PMD 2014 – 2018 el problema o necesidad a atender a través de sus objetivos y estrategias generales, considerando los resultados de los diagnósticos emitidos por la SEDESOL, CONEVAL, CONAPO, INEGI y demás organismos encargados de dichas mediciones.

## Recomendación

Se recomienda dar continuidad con los procesos de evaluación y actualización de los fines y propósitos contenidos en los Programas Presupuestario.

## Fuentes de Información

Secretaría de Desarrollo Social Federal. Diagnóstico del Fondo de Aportaciones para la Infraestructura Social 2014.

[https://www.gob.mx/cms/uploads/attachment/file/127091/Diagnostico\\_del\\_Fondo\\_de\\_Aportaciones\\_para\\_la\\_Infraestructura\\_Social\\_Diciembre\\_2014\\_P1.pdf](https://www.gob.mx/cms/uploads/attachment/file/127091/Diagnostico_del_Fondo_de_Aportaciones_para_la_Infraestructura_Social_Diciembre_2014_P1.pdf)

Instituto Municipal de Planeación. Programas Presupuestarios 2016.

**3. ¿Existe justificación teórica o empírica documentada que sustente el tipo de intervención que el programa lleva a cabo?**

Evaluación	
Resultado de la ponderación CONEVAL	
Nivel	
<b>4</b>	<ul style="list-style-type: none"> <li>✓ Lineamientos Generales para la operación del FAIS; quedan establecidos el catálogo de proyectos que deben ejecutarse con los recursos asignados.</li> </ul>
Criterios	<ul style="list-style-type: none"> <li>✓ Informe anual de la situación de pobreza y rezago social publicado por el CONEVAL.</li> <li>✓ Plan Municipal de Desarrollo 2014-2018.</li> <li>✓ Programas Presupuestarios 2016 (Fines, Propósitos, Componentes y Actividades).</li> </ul>
<ul style="list-style-type: none"> <li>• El programa cuenta con una justificación teórica o empírica documentada que sustente el tipo de intervención que el programa lleva a cabo en la población objetivo, y</li> <li>• La justificación teórica o empírica documentada es consistente con el diagnóstico del problema, y</li> <li>• Existe(n) evidencia(s) (nacional o internacional) de los efectos positivos atribuibles a los beneficios o apoyos otorgados a la población objetivo, y</li> <li>• Existe(n) evidencia(s) (nacional o internacional) de que la intervención es más eficaz para atender la problemática que otras alternativas.</li> </ul>	

## Justificación

Se identificó que en el Municipio de Puebla a través del Plan Municipal de Desarrollo 2014-2018, se documentan propuestas teóricas sobre el papel del Bienestar Social y los Servicios Públicos para detonar el desarrollo municipal, integrar a las comunidades en situación de rezago y disminuir la pobreza de los habitantes, basadas en análisis provenientes de instituciones nacionales facultadas para realizar esos tipos de estudios, INEGI, CONAPO, CONEVAL. Así mismo, hace referencia a los análisis, investigaciones y recomendaciones que sobre el tema han realizado organismos internacionales como: ONU, OEA, PENUD, CEPAL y BID, las cuales pueden considerarse como evidencia teórica que sustentan la intervención del Plan para la solución del problema determinado.

De igual forma hay referencias teóricas sobre la participación de la población en la planeación de acciones para identificar la problemática detectada y contribuir a determinar las acciones de atención y mejora actualizar los diagnósticos de los proyectos asociados al Fondo con la finalidad de lograr mayor eficacia en los resultados y contar con parámetros de medición de los mismos.

## Recomendación

Actualizar los diagnósticos de los proyectos asociados al Fondo con la finalidad de lograr mayor eficacia en los resultados y contar con parámetros de medición de los mismos.

## Fuentes de Información

Instituto Municipal de Planeación. Plan Municipal de Desarrollo 2014-2018

<http://www.pueblacapital.gob.mx/images/transparencia/obl/vi-planes/plan.mun.desa14.18.pdf>

Secretaría de Desarrollo Social. Lineamientos Generales para la Operación del FAIS.

[http://www.sedesol.gob.mx/work/models/SEDESOL/Sedesol/sppe/upri/dgapl/fais/PDFS/Lineamientos/VC/Lineamientos\\_FAIS\\_2016\\_0331\\_DOF\\_VC.pdf](http://www.sedesol.gob.mx/work/models/SEDESOL/Sedesol/sppe/upri/dgapl/fais/PDFS/Lineamientos/VC/Lineamientos_FAIS_2016_0331_DOF_VC.pdf)

Secretaría de Desarrollo Social. Informe anual de la situación de pobreza y rezago social.

[https://www.gob.mx/cms/uploads/attachment/file/31504/Puebla\\_1\\_.pdf](https://www.gob.mx/cms/uploads/attachment/file/31504/Puebla_1_.pdf)

Instituto Municipal de Planeación. Programas Presupuestarios 2016.

**4. El Propósito del programa está vinculado con los objetivos del programa sectorial, especial, institucional o nacional considerando que:**

- a) Existen conceptos comunes entre el Propósito y los objetivos del programa sectorial, especial o institucional, por ejemplo: población objetivo.
- b) El logro del Propósito aporta al cumplimiento de alguna(s) de la(s) meta(s) de alguno(s) de los objetivos del programa sectorial, especial o institucional.

Evaluación	
Resultado de la ponderación CONEVAL	<ul style="list-style-type: none"> <li>✓ Existe relación entre los objetivos y estrategias generales del PMD 2014 – 2018 y el Propósito del Fondo. De igual manera existe una vinculación entre los Programas Presupuestarios del Municipio con los Lineamientos Generales para la Operación del Fondo de Aportaciones para la Infraestructura Social (FAIS).</li> </ul>
Nivel	
<b>4</b>	
Criterios	
<ul style="list-style-type: none"> <li>• El programa cuenta con un documento en el que se establece la relación del Propósito con los objetivo(s) del programa sectorial, especial, institucional o nacional, y</li> <li>• Es posible determinar vinculación con todos los aspectos establecidos en la pregunta, y</li> <li>• El logro del Propósito es suficiente para el cumplimiento de alguna(s) de la(s) meta(s) de alguno(s) de los objetivos del programa sectorial, especial, institucional o nacional.</li> </ul>	

## Justificación

Se verificó que el Objetivo General del Eje 1 del Plan Municipal de Desarrollo 2014-2018; *“Incrementar el bienestar social de la población, con puntual atención a quienes se encuentran en situación de pobreza y marginación”* y la Estrategia General *“Incrementar la inversión pública en obras de infraestructura básica en las zonas pobres del Municipio y desarrollar acciones para el fortalecimiento integral de las familias poblanas”* se vinculan con el objetivo específico del FISM-DF 2016 que es *“Las localidades con alto o muy alto nivel de rezago social y las Zonas de Atención Prioritaria son atendidas en forma preferente, con proyectos de servicios básicos, calidad y espacios de la vivienda, urbanización, educación, salud, infraestructura productiva y asistencia social”*.

Así mismo, mediante la revisión de la Matriz de Indicadores de la Secretaría de Desarrollo Social Municipal, se identificó que cuenta con las evidencias suficientes y pertinentes para determinar la vinculación entre el propósito del Fondo y los objetivos del mismo, los cuales forman parte del Programa Sectorial que tiene a su cargo la Secretaría de Desarrollo Social Federal. Dicha vinculación está fundamentada y corresponde a los preceptos contenidos en los Lineamientos Generales para la Operación del Fondo de Aportaciones para la Infraestructura Social (FAIS), particularmente en lo referente a la identificación de la población objetivo tanto en los rubros de personas en pobreza extrema como en el de localidades que presentan algún grado de rezago social, considerando los datos del Censo de Población y Vivienda 2010.

## Recomendación

Se recomienda que el Municipio determine el seguimiento de los objetivos con los Lineamientos Generales del Fondo con la finalidad de vigilar el destino y uso de los recursos para beneficiar a la población objetivo.

## Fuentes de Información

Instituto Municipal de Planeación. Plan Municipal de Desarrollo 2014-2018.

Lineamientos Generales para la Operación del Fondo de Aportaciones para la Infraestructura Social (FAIS).

5. ¿Con cuáles metas y objetivos, así como estrategias transversales del Plan Nacional de Desarrollo vigente está vinculado el objetivo sectorial, especial, institucional o nacional relacionado con el programa?

Evaluación	
Resultado de la ponderación CONEVAL	<p>✓El Fondo está correctamente alineado al Plan Nacional de Desarrollo 2013 - 2018 y a su vez se encuentra alineado al Plan Municipal de Desarrollo 2014-2018.</p>
Nivel	
<b>Cumple</b>	
Criterios	
<ul style="list-style-type: none"> <li>• No procede valoración cuantitativa.</li> </ul>	

## Justificación

El objetivo sectorial se encuentra vinculado con el Plan Nacional de Desarrollo (PND) 2013-2018 a través de la Meta 2 “México Incluyente”, Objetivo 2.5 “Proveer un entorno adecuado para el desarrollo de una vida digna” y Estrategia 2.5.3. “Lograr una mayor y mejor coordinación interinstitucional que garantice la concurrencia y corresponsabilidad de los tres órdenes de gobierno para el ordenamiento sustentable del territorio, así como para el impulso al desarrollo regional urbano, metropolitano y de vivienda”, así como con el Plan Municipal de Desarrollo (PMD) 2014-2018 a través del Eje 1. “Bienestar Social y Servicios Públicos”, en su Objetivo General “Incrementar el bienestar social de la población, con puntual atención a quienes se encuentran en situación de pobreza y marginación”, Estrategia General “Incrementar la inversión pública en obras de infraestructura básica en las zonas pobres del Municipio y desarrollar acciones para el fortalecimiento integral de las familias poblanas”.

## Recomendación

Dar seguimiento continuo a los resultados de la aplicación de recursos, evaluando su cumplimiento con las metas establecidas en el Plan Municipal de Desarrollo.

## Fuentes de Información

Instituto Municipal de Planeación. Plan Municipal de Desarrollo 2014-2018.

Diario Oficial de la Federación. Plan Nacional de Desarrollo 2013-2018  
[http://www.dof.gob.mx/nota\\_detalle\\_popup.php?codigo=5299465](http://www.dof.gob.mx/nota_detalle_popup.php?codigo=5299465)



6. ¿Cómo está vinculado el Propósito del programa con los Objetivos del Desarrollo del Milenio, los Objetivos de Desarrollo Sostenible o la Agenda de Desarrollo Post 2015?

Evaluación	
Resultado de la ponderación CONEVAL	✓ Existe una vinculación indirecta entre los propósitos del FISM-DF con los Objetivos de Desarrollo del Milenio (ODM).
Nivel	
<b>Cumple</b>	
Criterios	

## Justificación

Se vincula indirectamente con los Objetivos del Milenio a través de los siguientes:

- Objetivo 1 “Erradicar la pobreza extrema y el hambre”, Meta 1.C) “Reducir a la mitad, entre 1990 y 2015, el porcentaje de personas que padezcan hambre”.
- Objetivo 2 “Lograr la enseñanza primaria universal”, Meta: 2.A) “Asegurar que, para el año 2015, los niños y niñas de todo el mundo puedan terminar un ciclo completo de enseñanza primaria”.
- Objetivo 4 “Reducir la mortalidad de los niños menores de 5 años”, Meta: 4.A) “Reducir en dos terceras partes, entre 1990 y 2015, la mortalidad de los niños menores de 5 años”.
- Objetivo 5 “Mejorar la salud materna”, Meta 5.A) “Reducir, entre 1990 y 2015, la tasa de mortalidad materna en tres cuartas partes”.
- Objetivo 6 “Combatir el VIH/SIDA, el paludismo y otras enfermedades”. Meta 6.C) “Haber detenido y comenzado a revertir, para el año 2015, la incidencia del paludismo y otras enfermedades graves”.
- Objetivo 7 “Garantizar la sostenibilidad del medio ambiente”, Meta 7.C) “Reducir a la mitad, para el año 2015, el porcentaje de personas que carezcan de acceso sostenible al agua potable y servicios básicos de saneamiento”.

## Recomendación

Se recomienda dar seguimiento continuo para vigilar los resultados y el cumplimiento de los objetivos de dicha vinculación.

## Fuentes de Información

Organización de las Naciones Unidas (ONU). Objetivos de Desarrollo del Milenio 2015.  
[http://www.un.org/es/millenniumgoals/pdf/2015/mdg-report-2015\\_spanish.pdf](http://www.un.org/es/millenniumgoals/pdf/2015/mdg-report-2015_spanish.pdf)

**7. Las poblaciones, potencial y objetivo, están definidas en documentos oficiales y/o en el diagnóstico del problema y cuentan con la siguiente información y características:**

- a) Unidad de medida.
- b) Están cuantificadas.
- c) Metodología para su cuantificación y fuentes de información.
- d) Se define un plazo para su revisión y actualización.

Evaluación	
Resultado de la ponderación CONEVAL	<ul style="list-style-type: none"> <li>✓ La población potencial, objetivo y la unidad de medida se encuentran definidos en el PMD 2014-2018.</li> <li>✓ La cuantificación, así como las metodologías de medición multidimensional de la pobreza en México se encuentran identificadas por el CONEVAL.</li> <li>✓ El IMPLAN lleva a cabo la actualización de la información en cuanto a los indicadores de desempeño de manera trimestral.</li> </ul>
Nivel	
<b>4</b>	
Criterios	
<ul style="list-style-type: none"> <li>• El programa tiene definidas las poblaciones (potencial y objetivo), y</li> <li>• Las definiciones cumplen todas las características establecidas, y</li> <li>• Existe evidencia de que el programa actualiza (según su metodología) y utiliza las definiciones para su planeación.</li> </ul>	

## Justificación

La población potencial y objetivo se encuentran definidos en el PMD 2014 – 2018 a través del Eje 1. *“Bienestar Social y Servicios Públicos”,* Objetivo General *“Incrementar el bienestar social de la población, con puntual atención a quienes se encuentran en situación de pobreza y marginación”,* Estrategia General *“Incrementar la inversión pública en obras de infraestructura básica en las zonas pobres del municipio y desarrollar acciones para el fortalecimiento integral de las familias poblanas”,* mediante los Programas Presupuestarios:

1. Infraestructura Social para el Desarrollo Municipal.
2. Servicios Públicos para el Desarrollo
3. Protección a Personas Susceptibles o en Situación de Vulnerabilidad para la Inclusión Social.
4. Bienestar Social e Igualdad de Oportunidades.
5. Ciudad con Equidad de Género y Sin Violencia Social
6. Dignificación de Unidades Habitacionales y Juntas Auxiliares para Vivir Mejor.

## Recomendación

Se recomienda dar seguimiento continuo para vigilar los resultados y el cumplimiento de los objetivos de dichos Programas Presupuestarios.

## Fuentes de Información

Instituto Municipal de Planeación. Plan Municipal de Desarrollo 2014-2018.

Instituto Municipal de Planeación. Programas Presupuestarios 2016.

Consejo Nacional de Evaluación de la Política de Desarrollo Social. Medición multidimensional de la pobreza en México, Segunda Edición 2014

[http://www.coneval.org.mx/Informes/Coordinacion/Publicaciones%20oficiales/MEDICION\\_MULTIDIMENSIONAL\\_SEGUNDA\\_EDICION.pdf](http://www.coneval.org.mx/Informes/Coordinacion/Publicaciones%20oficiales/MEDICION_MULTIDIMENSIONAL_SEGUNDA_EDICION.pdf)

**8. Existe información que permita conocer quiénes reciben los apoyos del programa (padrón de beneficiarios) que:**

- a) Incluya las características de los beneficiarios establecidas en su documento normativo.
- b) Incluya el tipo de apoyo otorgado.
- c) Esté sistematizada e incluya una clave única de identificación por beneficiario que no cambie en el tiempo.
- d) Cuento con mecanismos documentados para su depuración y actualización.

Evaluación	
Resultado de la ponderación CONEVAL	<ul style="list-style-type: none"> <li>✓ Se registran las características de los beneficiarios mediante el formato denominado Cuestionario Único de Información Socioeconómica (CUIS).</li> <li>✓ El tipo de apoyo queda registrado mediante la evidencia de solicitud y el Acta de Entrega-Recepción.</li> <li>✓ Existen archivos digitales de Bases de Datos donde se incluye la información referente al beneficiario y al tipo de apoyo otorgado.</li> </ul>
Nivel	
<b>4</b>	
Criterios	
<ul style="list-style-type: none"> <li>• La información de los beneficiarios cumple con todas las características establecidas.</li> </ul>	

## Justificación

De acuerdo con la información analizada es posible conocer a los beneficiarios del Fondo, el tipo de apoyo otorgado, así como que Clave Única de Identificación por cada beneficiario.

## Recomendación

Continuar con los mecanismos de registro de la información.

## Fuentes de Información

Secretaría de Desarrollo Social Municipal. Formato CUIS.

Secretaría de Desarrollo Social Federal. Lineamientos para los procesos de recolección de información socioeconómica y captura.

[https://www.google.com.mx/url?sa=t&rct=j&q=&esrc=s&source=web&cd=1&cad=rja&uact=8&ved=0ahUKEwiqks23pKfYA hVK6GMKHXNmCp8QFggmMAA&url=http%3A%2F%2Fwww.normateca.sedesol.gob.mx%2Fwork%2Fmodels%2FNORMATECA%2FNormateca%2F1\\_Menu\\_Principal%2F2\\_Normas%2F2\\_Sustantivas%2FLineamientos\\_RISC.pdf&usg=AOvVaw0ztywJhWML0si0v-JioI0](https://www.google.com.mx/url?sa=t&rct=j&q=&esrc=s&source=web&cd=1&cad=rja&uact=8&ved=0ahUKEwiqks23pKfYA hVK6GMKHXNmCp8QFggmMAA&url=http%3A%2F%2Fwww.normateca.sedesol.gob.mx%2Fwork%2Fmodels%2FNORMATECA%2FNormateca%2F1_Menu_Principal%2F2_Normas%2F2_Sustantivas%2FLineamientos_RISC.pdf&usg=AOvVaw0ztywJhWML0si0v-JioI0)

**9. Si el programa recolecta información socioeconómica de sus beneficiarios, explique el procedimiento para llevarlo a cabo, las variables que mide y la periodicidad de las mediciones:**

Evaluación	
Resultado de la ponderación CONEVAL Nivel	<ul style="list-style-type: none"> <li>✓ El Fondo recolecta la información socioeconómica de los beneficiarios mediante el levantamiento de los formatos CUIS, de igual manera en dicho formato se registran las variables que serán medidas.</li> <li>✓ La aplicación de los formatos CUIS, se encuentra establecida en los “Lineamientos para los procesos de recolección de información socioeconómica y captura”.</li> </ul>
<b>Cumple</b>	
Criteria	
• No procede valoración cuantitativa	

## Justificación

Se identificó que el Municipio de Puebla cuenta con información socioeconómica de sus beneficiarios, para seleccionar a las localidades en las cuales se asientan personas en situación de pobreza o con rezago social en servicios públicos. Adicionalmente, el Fondo cuenta con una base de datos en la cual se registran las localidades que son beneficiadas con servicios públicos, así como el número de habitantes de las mismas, así mismo el Municipio de Puebla aplica Cuestionarios Únicos de Información Socioeconómica (CUIS), en donde se recolecta información socioeconómica de los posibles beneficiarios y se mantiene un registro de los CUIS realizados durante el año.

## Recomendación

Continuar con el cumplimiento al procedimiento establecido sobre el levantamiento del CUIS, el cual debe incorporarse a un sistema informático elaborado específicamente para mantener la integridad de la información.

## Fuentes de Información

Secretaría de Desarrollo Social Municipal. Manual de Procedimientos de la Dirección de Promoción y Participación Social.

**10. ¿En el documento normativo del programa es posible identificar el resumen narrativo de la MIR (Fin, Propósito, Componentes y Actividades)?**

Evaluación	
Resultado de la ponderación CONEVAL	<p>✓ Se identificaron dichos elementos, en las Matrices de Indicadores para Resultados (MIR) de los Programas Presupuestarios, mismas que se encuentran alineadas con la MIR del Fondo.</p>
Nivel	
<b>1</b>	
Criterios	
<ul style="list-style-type: none"> <li>• <i>Algunas de las Actividades, de la MIR se identifican en las ROP o documento normativo del programa.</i></li> </ul>	

## Justificación

El Municipio tiene implementado el modelo de Presupuesto basado en Resultados (PbR), derivado de la Metodología de Marco Lógico por lo que se identificó que para cada Programa Presupuestario por dependencia y/o entidad se realizó una Matriz de Resultados presentado de manera vertical los niveles de: Fin, Propósitos, Componentes y Actividades; en su estructura horizontal los elementos; Resumen Narrativo, Nombre del Indicador, Medios de Verificación, Supuestos y los Resultados Obtenidos. Sin embargo, **no se identificó una Matriz de Indicadores exclusiva del FISM-DF** que contemple las características de la misma.

## Recomendación

Se recomienda que se elabore la Matriz de Indicadores de Resultados exclusiva del Fondo.

## Fuentes de Información

Instituto Municipal de Planeación. Formato MIR 2016.

Secretaría de Desarrollo Social Federal. Matriz de Indicadores para Resultados del FAIS.

**11. Las Fichas Técnicas de los indicadores del programa cuentan con la siguiente información:**

- a) Nombre.
- b) Definición.
- c) Método de cálculo.
- d) Unidad de Medida.
- e) Frecuencia de Medición.
- f) Línea base.
- g) Metas.
- h) Comportamiento del indicador (ascendente, descendente).

Evaluación	
Resultado de la ponderación CONEVAL	<p>✓ Se identificaron dichos elementos, en los formatos de Ficha Técnica de Indicadores (FTI) de los Programas Presupuestarios, mismas que se encuentran alineadas con el Fondo.</p>
Nivel	
<b>4</b>	
Criterios	
<ul style="list-style-type: none"> <li>• Del 85% al 100% de las Fichas Técnicas de los indicadores del programa tienen las características establecidas.</li> </ul>	

## Justificación

El Municipio tiene implementado el modelo de Presupuesto basado en Resultados (PbR), con base en la Metodología de Marco Lógico por lo que se identificó que para cada Componente de los Programas Presupuestarios que se ejecutan con el Fondo se tiene identificada la Ficha Técnica de Indicadores y cumple con las características. No obstante, se identifica que no se realizan las Fichas Técnicas de Indicadores por Fondo.

## Recomendación

Se recomienda continuar con la elaboración de las Fichas Técnicas de Indicadores de Programas Presupuestarios, así mismo generar Fichas Técnicas de Indicadores por Fondo con los elementos antes mencionados.

## Fuentes de Información

Instituto Municipal de Planeación. Ficha Técnica de Indicador. SEDESOM 2016

<http://www.pueblacapital.gob.mx/images/transparencia/obl/21indicador/2016/fichas.sds16.pdf>

## 12. Las metas de los indicadores de la MIR del programa tienen las siguientes características:

- Cuentan con unidad de medida.
- Están orientadas a impulsar el desempeño, es decir, no son laxas.
- Son factibles de alcanzar considerando los plazos y los recursos humanos y financieros con los que cuenta el programa.

Evaluación	
Resultado de la ponderación CONEVAL	<ul style="list-style-type: none"> <li>✓ De la revisión al Formato de la MIR se detectó que la Unidad de Medida se establece en el nombre del Indicador, así mismo se considera que están orientadas a impulsar el desempeño y son factibles de alcanzar en los plazos.</li> <li>✓ Los plazos se establecen a nivel de las actividades en los Programas Presupuestarios, mismos que se encuentran formulados en apego a la MIR.</li> </ul>
Nivel	
<b>1</b>	
Criterios	
<ul style="list-style-type: none"> <li>• Del 0% al 49% de las metas de los indicadores del programa tienen las características establecidas.</li> </ul>	

## Justificación

Se identificó que las metas de los indicadores de la MIR del Programa Presupuestario se encuentran orientadas a impulsar el desempeño mediante la construcción de indicadores, lo cual permite establecer la unidad de medida, así mismo, se considera la factibilidad de la meta y de igual manera, permiten monitorear el avance en función de los plazos y recursos con los que el Fondo cuenta. Sin embargo, **no se identificó una Matriz de Indicadores exclusiva del FISM-DF** que contemple las características de la misma

## Recomendación

Se recomienda se continúe con las evaluaciones trimestrales con la finalidad de alcanzar las metas en los plazos establecidos, así mismo, se recomienda elaborar la Matriz de Indicadores exclusiva para el Fondo.

## Fuentes de Información

Instituto Municipal de Planeación. MIR 2016.

Instituto Municipal de Planeación. Programas Presupuestarios 2016.



**13. ¿Con cuáles programas federales y/o acciones de desarrollo social en otros niveles de gobierno y en qué aspectos el programa evaluado podría tener complementariedad y/o coincidencias?**

Evaluación	
Resultado de la ponderación CONEVAL Nivel	✓ Catálogo de Programas Federales para Municipios 2016.
<b>Cumple</b>	
Criterios	
• <i>No procede valoración cuantitativa</i>	

## Justificación

Como resultado del análisis al Catálogo de Programas Federales para Municipios 2016, elaborado por el Instituto Nacional para el Federalismo y el Desarrollo Municipal (INAFED), el Fondo tiene complementariedad y coincidencias con varios de los programas federales y subsidios, aún cuando no hace referencia a un proceso de vinculación directa con ellos.

## Recomendación

Se recomienda que el Municipio de Puebla, continúe con la vinculación de los objetivos del Fondo, con el Catálogo de Programas Federales para Municipios o con otras instancias, con la finalidad de fortalecer las finanzas públicas.

## Fuentes de Información

Instituto Nacional para el Federalismo y el Desarrollo Municipal (INAFED). Catálogo de Programas Federales para Municipios 2016

[http://www.vinculacion.uam.mx/archives/CatalogoPF\\_2016.pdf](http://www.vinculacion.uam.mx/archives/CatalogoPF_2016.pdf)

# EVALUACIÓN DE CONSISTENCIA Y RESULTADOS AL FONDO

PARA LA INFRAESTRUCTURA SOCIAL MUNICIPAL Y DE LAS  
DEMARCAACIONES TERRITORIALES DEL DISTRITO FEDERAL  
FISM-DF 2016

---

## II. ETAPA DE PLANEACIÓN Y ORIENTACIÓN A RESULTADOS

**14. La Unidad Responsable del programa cuenta con un plan estratégico con las siguientes características:**

- a) Es resultado de ejercicios de planeación institucionalizados, es decir, sigue un procedimiento establecido en un documento.
- b) Contempla el mediano y/o largo plazo.
- c) Establece los resultados que quieren alcanzar, es decir, el Fin y Propósito del programa.
- d) Cuenta con indicadores para medir los avances en el logro de sus resultados.

Evaluación	
Resultado de la ponderación CONEVAL	<ul style="list-style-type: none"> <li>✓ El problema está definido en el PMD 2014 - 2018 documento estratégico de la planeación municipal.</li> <li>✓ Mediante la elaboración de los Programas Presupuestarios se definen los indicadores de mediano y largo plazo, así se identifican las metas por alcanzar a nivel Fin y Propósito.</li> </ul>
Nivel	
<b>4</b>	
Criterios	
<ul style="list-style-type: none"> <li>• <i>El plan estratégico tiene todas las características establecidas.</i></li> </ul>	

## Justificación

El PMD 2014 - 2018, a partir de un Diagnóstico General; reconoce la problemática social y económica de la población, dicho documento integra los objetivos, estrategias, líneas de acción y políticas que se llevarán a cabo en el corto, mediano y largo plazo.

Los Programas Presupuestarios contemplan los resultados que se quieren alcanzar en los niveles de Fin y Propósito, mediante indicadores estratégicos y de gestión.

## Recomendación

Se recomienda que el Municipio siga dando seguimiento a los resultados de los Fines y Propósitos a través de sus indicadores estratégicos con la finalidad de verificar el grado de cumplimiento en el corto, mediano y largo plazo; en caso de ser necesario dar una redirección las acciones para obtener un grado satisfactorio de cumplimiento.

## Fuentes de Información

- Instituto Municipal de Planeación. Plan Municipal de Desarrollo 2014-2018
- Instituto Municipal de Planeación. Programas Presupuestarios 2016
- Instituto Municipal de Planeación. Reportes Ejecutivos de Evaluación Operativa 2016

## 15. El programa cuenta con planes de trabajo anuales para alcanzar sus objetivos que:

- Son resultado de ejercicios de planeación institucionalizados, es decir, siguen un procedimiento establecido en un documento.
- Son conocidos por los responsables de los principales procesos del programa.
- Tienen establecidas sus metas.
- Se revisan y actualizan.

Evaluación	
Resultado de la ponderación CONEVAL	<ul style="list-style-type: none"> <li>✓ El problema está definido en el PMD 2014 -2018 documento estratégico de la planeación municipal.</li> <li>✓ Mediante la elaboración de los Programas Presupuestarios, son las mismas áreas ejecutoras quienes determinan las metas a alcanzar en el corto y mediano plazo.</li> <li>✓ El IMPLAN da seguimiento al cumplimiento de los de indicadores estratégicos y de gestión a nivel fin, propósito, componentes y actividades de manera trimestral.</li> </ul>
Nivel	
<b>4</b>	
Criterios	
<ul style="list-style-type: none"> <li>• <i>Los planes de trabajo anuales tienen todas de las características establecidas.</i></li> </ul>	

## Justificación

Cada año el Departamento de Programación del IMPLAN junto con las demás dependencias y/o entidades del Municipio llevan a cabo el ejercicio de la elaboración de los Programas Presupuestarios, en los cuales se establecen las metas y objetivos; a los cuales se les da un seguimiento de manera trimestral por el Departamento de Evaluación.

## Recomendación

Se recomienda continuar con los procesos de programación y evaluación trimestral con la finalidad de medir el cumplimiento de los indicadores estratégicos y de gestión, así como el cumplimiento de las actividades conforme al calendario programado y en su caso mejorar la calidad de los indicadores cada año.

## Fuentes de Información

Instituto Municipal de Planeación. Programas Presupuestarios 2016.

Instituto Municipal de Planeación. Reportes Ejecutivos de Evaluación Operativa 2016.

Instituto Municipal de Planeación. Lineamientos para la Elaboración y Evaluación de Programas Presupuestarios de la Administración Pública Municipal.

[http://gobiernoabierto.pueblacapital.gob.mx/transparencia\\_file/implan/2017/77.fracc01/fto.77.1.implan.linea.elabora.eval.pps.pdf](http://gobiernoabierto.pueblacapital.gob.mx/transparencia_file/implan/2017/77.fracc01/fto.77.1.implan.linea.elabora.eval.pps.pdf)

## 16. El programa utiliza informes de evaluaciones externas:

- De manera regular, es decir, uno de los elementos para la toma de decisiones sobre cambios al programa son los resultados de evaluaciones externas.
- De manera institucionalizada, es decir, sigue un procedimiento establecido en un documento.
- Para definir acciones y actividades que contribuyan a mejorar su gestión y/o sus resultados.
- De manera consensada, participan operadores, gerentes y personal de la unidad de planeación y/o evaluación.

Evaluación	
Resultado de la ponderación CONEVAL	<ul style="list-style-type: none"> <li>✓ De manera anual el Municipio de Puebla ha realizado evaluaciones externas del FISM-DF a partir del año 2013.</li> <li>✓ Las evaluaciones externas guardan consistencia con los Términos de Referencia establecidos por el CONEVAL y atendiendo las recomendaciones a fin de mejorar su gestión y/o resultados.</li> <li>✓ Mediante el Programa Anual de Evaluación, se establece la colaboración de las Dependencias y/o entidades que conforman el Municipio.</li> </ul>
Nivel	
<b>4</b>	
Criterios	
<ul style="list-style-type: none"> <li>• <i>El programa utiliza informes de evaluación externa y tiene todas las características establecidas.</i></li> </ul>	

## Justificación

Se identificó que al Municipio de Puebla se le han llevado a cabo evaluaciones externas de desempeño, consistencia y resultados respecto del FISM-DF a partir del ejercicio 2013, con la finalidad de proveer información que retroalimente su diseño, gestión y resultados.

## Recomendación

Se recomienda que se sigan llevando a cabo las evaluaciones externas con la finalidad de mejorar la gestión y/o resultados, de la ejecución del Fondo.

## Fuentes de Información

Instituto Municipal de Planeación. Ejecución de las Aportaciones Federales y Locales.  
<http://pueblacapital.gob.mx/v-ejecucion-de-las-aportaciones-federales-y-locales>

**17. Del total de los Aspectos Susceptibles de Mejora (ASM) clasificados como específicos y/o institucionales de los últimos tres años, ¿qué porcentaje han sido solventados de acuerdo con lo establecido en los documentos de trabajo y/o institucionales?**

Evaluación	
Resultado de la ponderación CONEVAL	<ul style="list-style-type: none"> <li>✓ Derivado de las Evaluaciones Externas al Fondo, se están tomando en consideración las recomendaciones hechas por los evaluadores.</li> <li>✓ El Departamento de Evaluación del IMPLAN en el año 2016; llevo a cabo la publicación del Programa Anual de Evaluación donde queda establecido el seguimiento a los ASM.</li> </ul>
Nivel	
<b>4</b>	
Criterios	
<ul style="list-style-type: none"> <li>• <i>Del 85 al 100% del total de los ASM se han solventado y las acciones de mejora están siendo implementadas de acuerdo con lo establecido en los documentos de trabajo e institucionales.</i></li> </ul>	

## Justificación

A partir del ejercicio 2014, se establece la Evaluación Externa de Consistencia y Resultados al FISM-DF, así mismo; en el año 2016 el Departamento de evaluación, reestructuró en su totalidad el Reporte Ejecutivo de Evaluación Operativa en el cual se plasman los resultados obtenidos por las Dependencias y Entidades.

## Recomendación

Se debe establecer un seguimiento para evaluaciones anuales y de los resultados de ASM publicados, respecto a los Fondos Federales.

## Fuentes de Información

Instituto Municipal de Planeación. Evaluación de Consistencia y Resultados. FISM-DF 2014  
<http://pueblacapital.gob.mx/images/transparencia/obl/v-afortac/14.eval4fondo.afort.pdf>

Instituto Municipal de Planeación. Evaluación de Consistencia y Resultados. FISM-DF 2015  
<http://pueblacapital.gob.mx/images/transparencia/obl/v-afortac/15/15.eval4fondo.infra.pdf>

Instituto Municipal de Planeación. Programa Anual de Evaluación 2016.  
<http://pueblacapital.gob.mx/images/transparencia/obl/17progs/prog.anual.eva16.pdf>

18. ¿Con las acciones definidas en los documentos de trabajo e institucionales, que a la fecha se han implementado, provenientes de los *Mecanismos para el seguimiento a los aspectos susceptibles de mejora derivados de informes y evaluaciones a los programas presupuestarios de la Administración Pública Federal* de los últimos tres años, se han logrado los resultados establecidos?

Evaluación	
Resultado de la ponderación CONEVAL	✓ No existe evidencia de que se han implementado mecanismos para el seguimiento a los Aspectos Susceptibles de Mejora derivados de las evaluaciones a los Fondos de la Administración Pública Federal, publicadas por la SEDESOL Federal. No obstante, el Departamento de Evaluación a través del PAE ha establecido el seguimiento a los ASM de los Programas Presupuestarios, mismos que guardan congruencia con los Lineamientos Generales del Fondo.
Nivel	
<b>No cumple</b>	
Criterios	
<ul style="list-style-type: none"> <li>• No procede valoración cuantitativa.</li> </ul>	

## Justificación

El Programa Anual de Evaluación menciona el seguimiento a los ASM con respecto a los Programas Presupuestarios, sin embargo, no se están considerando las recomendaciones hechas a las evaluaciones de los Fondos de la Administración Pública Federal.

## Recomendación

Se deben establecer los mecanismos que permitan medir el nivel de cumplimiento de los ASM de forma periódica a los Fondos de la Administración Pública Federal.

## Fuentes de Información

Instituto Municipal de Planeación. Programa Anual de Evaluación 2016.

**19. ¿Qué recomendaciones de la(s) evaluación(es) externa(s) de los últimos tres años no han sido atendidas y por qué?**

Evaluación	
Resultado de la ponderación CONEVAL Nivel	✓ No existe evidencia de que se han implementado mecanismos para el seguimiento a los Aspectos Susceptibles de Mejora derivados de las evaluaciones de consistencia y resultados del FISM-DF
<b>No cumple</b>	
Criterios	
• No procede valoración cuantitativa.	

### Justificación

El Programa Anual de Evaluación menciona el seguimiento a los ASM con respecto a los Programas Presupuestarios, sin embargo, no se están considerando las recomendaciones hechas a las evaluaciones de los Fondos de la Administración Pública Federal.

### Recomendación

Se deben establecer los mecanismos que permitan medir el nivel de cumplimiento de los ASM de forma periódica a los Fondos de la Administración Pública Federal.

### Fuentes de Información

Instituto Municipal de Planeación. Programa Anual de Evaluación 2016.



**20. A partir del análisis de las evaluaciones externas realizadas al programa y de su experiencia en la temática ¿qué temas del programa considera importante evaluar mediante instancias externas?**

Evaluación	
Resultado de la ponderación CONEVAL	<p>✓ No aplica evaluación.</p>
Nivel	
<b>No aplica</b>	
Criterios	
<ul style="list-style-type: none"> <li>• No procede valoración cuantitativa.</li> </ul>	

## Justificación

Con base en el análisis de las evaluaciones externas realizadas al Fondo, se considera que existen aspectos relevantes a ser evaluados de forma específica, con la finalidad de proporcionar información de calidad para la toma de decisiones de mejora del Fondo. Por lo que es importante que se realice lo siguiente:

Evaluación a los procesos ya que resulta esencial llevar a cabo una evaluación que permita identificar ineficiencias operativas que interfieran con su desempeño y logro de sus objetivos a través de un análisis sistemático de sus procesos.

## Recomendación

Se recomienda realizar evaluaciones a los procesos con la finalidad de tomar decisiones en el corto, mediano y largo plazo.

## Fuentes de Información

Sin fuentes de información

## 21. El Programa recolecta información acerca de:

- La contribución del programa a los objetivos del programa sectorial, especial, institucional o nacional.
- Los tipos y montos de apoyo otorgados a los beneficiarios en el tiempo.
- Las características socioeconómicas de sus beneficiarios.
- Las características socioeconómicas de las personas que no son beneficiarias, con fines de comparación con la población beneficiaria.

Evaluación	
Resultado de la ponderación CONEVAL	<ul style="list-style-type: none"> <li>✓ La contribución del Fondo con el programa sectorial y sobre la alineación con el PND 2013 - 2018, se define a través de los Programas Presupuestarios, mismos que se encuentran alineados con la estructura del PMD 2014 - 2018.</li> <li>✓ Mediante la aplicación de las CUIS, la Secretaría de Desarrollo Social Municipal, lleva a cabo la recolección de las características socioeconómicas de los beneficiarios.</li> <li>✓ Por su parte la Tesorería Municipal tiene registros con los montos de los apoyos otorgados, la descripción de las áreas funcionales y el área ejecutora.</li> </ul>
Nivel	
<b>3</b>	
Criterios	
<ul style="list-style-type: none"> <li>• <i>El Programa recolecta información acerca de tres de los aspectos establecidos.</i></li> </ul>	

## Justificación

La contribución del Fondo al programa sectorial se refleja en los Programas Presupuestarios 01 Secretaría de Desarrollo Social Municipal, 04 y 21 Secretaría de Infraestructura y Servicios Públicos y 30 Tesorería Municipal.

Se recolecta información acerca de las características socioeconómicas de los beneficiarios mediante la aplicación de Cuestionarios Únicos de Información Socioeconómica (CUIS). No se recaba información acerca de características socioeconómicas de las personas que no son beneficiarias.

## Recomendación

Recabar características socioeconómicas de las personas que no son beneficiarias, con fines de comparación con la población beneficiaria.

## Fuentes de Información

Instituto Municipal de Planeación. Programas Presupuestarios 2016.  
 Secretaría de Desarrollo Social Municipal. Cuestionarios Únicos de Información Socioeconómica (CUIS).  
 Tesorería Municipal. Formato "FISM-DF 2016 por área funcional"

## 22. El programa recolecta información para monitorear su desempeño con las siguientes características:

- Es oportuna.
- Es confiable, es decir, se cuenta con un mecanismo de validación.
- Está sistematizada.
- Es pertinente respecto de su gestión, es decir, permite medir los indicadores de Actividades y Componentes.
- Está actualizada y disponible para dar seguimiento de manera permanente.

Evaluación	
Resultado de la ponderación CONEVAL	<ul style="list-style-type: none"> <li>✓ El Instituto Municipal de Planeación a través del Departamento de Evaluación se encarga de monitorear y dar seguimiento a los indicadores de los Componentes y Actividades de manera trimestral.</li> <li>✓ El Departamento de Evaluación contó con la Aplicación para el Monitoreo y Evaluación de Programas Presupuestarios (AMEPP).</li> <li>✓ La Contraloría Municipal, por su parte lleva a cabo la revisión de los medios de verificación que sustentan la evaluación hecha por el IMPLAN.</li> </ul>
Nivel	
<b>4</b>	
Criterios	
<ul style="list-style-type: none"> <li>• <i>La información que recolecta el programa cuenta con todas las características establecidas.</i></li> </ul>	

### Justificación

El Instituto Municipal de Planeación genera Reportes Ejecutivos de Evaluación Operativa (REEO'S) en los que se evalúa el desempeño de los Fines, Propósitos, Componentes y Actividades de los Programas Presupuestarios de forma trimestral, por lo que produce información oportuna y confiable ya que todos los responsables del Fondo verifican y validan la información.

### Recomendación

Se recomienda seguir realizando evaluaciones trimestrales ya que permiten tener información oportuna, confiable, sistematizada pertinente y actualizada.

### Fuentes de Información

Instituto Municipal de Planeación. Reportes Ejecutivos de Evaluación Operativa 2016.

Instituto Municipal de Planeación. Aplicación para el Monitoreo y Evaluación de Programas Presupuestarios (AMEPP)

# EVALUACIÓN DE CONSISTENCIA Y RESULTADOS AL FONDO

PARA LA INFRAESTRUCTURA SOCIAL MUNICIPAL Y DE LAS  
DEMARCAACIONES TERRITORIALES DEL DISTRITO FEDERAL  
FISM-DF 2016

---

## III. ETAPA DE COBERTURA Y FOCALIZACIÓN

**23. El programa cuenta con una estrategia de cobertura documentada para atender a su población objetivo con las siguientes características:**

- a) Incluye la definición de la población objetivo.
- b) Especifica metas de cobertura anual.
- c) Abarca un horizonte de mediano y largo plazo.
- d) Es congruente con el diseño y el diagnóstico del programa.

Evaluación	
Resultado de la ponderación CONEVAL	<ul style="list-style-type: none"> <li>✓ Se define a la población objetivo en el PMD 2014 – 2018 y es posible ubicarla en los resultados de pobreza emitidos por el CONEVAL.</li> <li>✓ Se especifican metas de cobertura a corto, mediano y largo plazo mediante los Programas Presupuestarios.</li> </ul>
Nivel	
<b>4</b>	
Criterios	
<ul style="list-style-type: none"> <li>• <i>La estrategia de cobertura cuenta con todas las características establecidas.</i></li> </ul>	

## Justificación

De acuerdo con los Lineamientos del FAIS, el recurso que se les da a los Municipios por este concepto se debe dirigir exclusivamente a la población en pobreza extrema y localidades con alto o muy alto nivel de rezago social; al respecto el Plan Municipal de Desarrollo 2014-2018, en su Eje 1 “*Bienestar Social y Servicios Públicos*” contiene el análisis de la situación de la pobreza en el Municipio.

Las metas de cobertura anual se establecen en los Programas Presupuestarios, mismas que abarcan un horizonte de mediano y largo plazo. Su estrategia de cobertura es congruente con el diseño y diagnóstico ya que están encaminadas a la población objetivo; definida en el PMD 2014 - 2018.

## Recomendación

Se recomienda continuar con la estrategia de cobertura documentada para atender a su población objetivo.

## Fuentes de Información

Secretaría de Desarrollo Social Federal. Lineamientos Generales para la Operación del Fondo de Aportaciones para la Infraestructura Social (FAIS).

Consejo Nacional de Evaluación de la Política de Desarrollo Social (CONEVAL). Medición Municipal de Pobreza 2010.

24. ¿El programa cuenta con mecanismos para identificar su población objetivo? En caso de contar con estos, especifique cuáles y qué información utiliza para hacerlo.

Evaluación	
Resultado de la ponderación CONEVAL	<p>✓ Las instancias ejecutoras del Fondo cuentan con mecanismos para identificar a su población objetivo.</p>
Nivel	
<b>Cumple</b>	
Criterios	
<ul style="list-style-type: none"> <li>• No procede valoración cuantitativa</li> </ul>	

## Justificación

El primer mecanismo lo podemos encontrar en los lineamientos del FAIS al cual pertenece el FISM-DF, en su Título segundo, apartado 2.3 Proyectos FAIS establecen que "Para la identificación de la población en pobreza extrema, los gobiernos locales deberán hacer uso de los Criterios de Acreditación de Beneficio a Población en Pobreza Extrema, que la SEDESOL publicará en su Normateca Interna. La SEDESOL, a través de sus Delegaciones brindará asesoría técnica para su uso, llenado y captura en las Matrices de Inversión para el Desarrollo Social (MIDS). Una vez que los gobiernos locales recolecten la información del instrumento vigente para la identificación de los beneficiarios de la SEDESOL, ésta será analizada a través de los medios definidos por la DGGPB, para su evaluación y determinación de los hogares y personas en pobreza extrema."

Un segundo mecanismo lo constituye la medición anual de la pobreza realizada por el CONEVAL.

## Recomendación

Continuar identificando a la población objetivo para destinar los recursos del Fondo de forma adecuada.

## Fuentes de Información

Consejo Nacional de Evaluación de la Política de Desarrollo Social (CONEVAL). Medición Municipal de Pobreza 2010.

Secretaría de Desarrollo Social Federal. Lineamientos Generales para la Operación del Fondo de Aportaciones para la Infraestructura Social (FAIS).

**25. A partir de las definiciones de la población potencial, la población objetivo y la población atendida, ¿cuál ha sido la cobertura del programa?**

Evaluación	
Resultado de la ponderación CONEVAL Nivel	✓ Mediante las Reportes Trimestrales FISM-DF se calculó la cobertura de la población.
<b>Cumple</b>	
Criterios	
<ul style="list-style-type: none"> <li>• El No procede valoración cuantitativa.</li> </ul>	

## Justificación

De acuerdo con la Medición Municipal de la Pobreza 2010 del CONEVAL, un total de 732,154 personas se encontraban en situación de pobreza en el Municipio de Puebla, lo que constituye la población objetivo del Fondo, En este sentido en base a los Reportes Trimestrales del FISM-DF 2016, más de 20 mil personas fueron beneficiadas de manera directa; cabe señalar que con las acciones y obras realizadas por el Municipio de Puebla con recursos del FISM también hubo un número indeterminado de beneficiarios indirectos.

## Recomendación

Se recomienda continuar con los mecanismos y procesos establecidos con la finalidad de aumentar la cobertura de carencias sociales.

## Fuentes de Información

Secretaría de Desarrollo Social Federal. Reportes Trimestrales FISM-DF 2016  
[http://www.sedesol.gob.mx/work/models/SEDESOL/Sedesol/sppe/upri/dgapl/fais/PDFS/2016/FISMDF/3T/fism3rt\\_16\\_pue.pdf](http://www.sedesol.gob.mx/work/models/SEDESOL/Sedesol/sppe/upri/dgapl/fais/PDFS/2016/FISMDF/3T/fism3rt_16_pue.pdf)

# EVALUACIÓN DE CONSISTENCIA Y RESULTADOS AL FONDO

PARA LA INFRAESTRUCTURA SOCIAL MUNICIPAL Y DE LAS  
DEMARCAACIONES TERRITORIALES DEL DISTRITO FEDERAL  
FISM-DF 2016

---

## IV. ETAPA DE OPERACIÓN

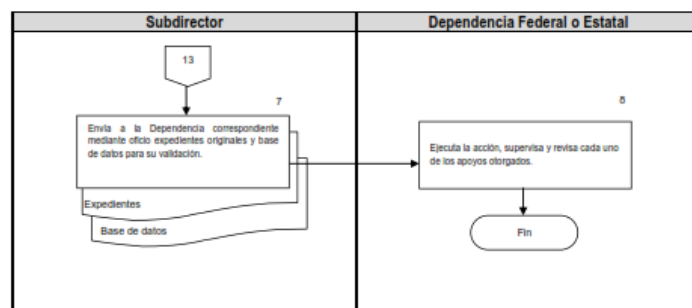
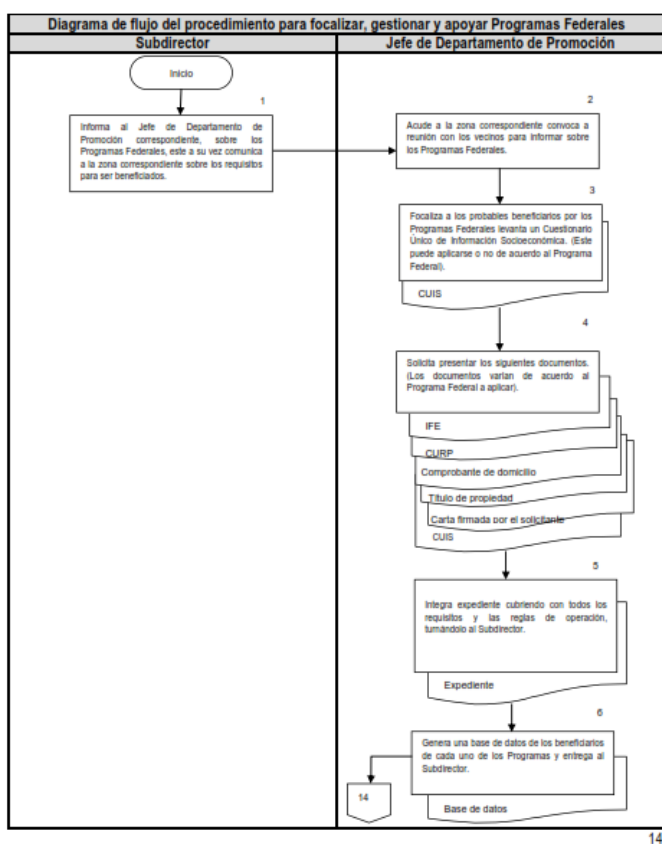


26. Describa mediante Diagramas de Flujo el proceso general del programa para cumplir con los bienes y los servicios (es decir los Componentes del programa), así como los procesos clave en la operación del programa.

Evaluación	
Resultado de la ponderación CONEVAL	<p>✓Cumple ya que se identificó el procedimiento de Focalización, Gestión y Apoyo de Programas Federales contenido en el Manual de Procedimientos de la Dirección de Promoción y Participación Social.</p>
Nivel	
<b>Cumple</b>	
Criterios	
<ul style="list-style-type: none"> <li>• No procede valoración cuantitativa.</li> </ul>	

Ver Página Siguiente.

## Justificación



## Recomendación

Definir un plazo para la revisión del procedimiento establecido; con el propósito de mantener actualizada la operación de los recursos.

## Fuentes de Información

Secretaría de Desarrollo Social Municipal. Manual de Procedimientos de la Dirección de Promoción y Participación Social.

[http://www.pueblacapital.gob.mx/component/docman/doc\\_download/4790-direccion-de-participacion-ciudadana-y-organizacion-social?Itemid=](http://www.pueblacapital.gob.mx/component/docman/doc_download/4790-direccion-de-participacion-ciudadana-y-organizacion-social?Itemid=)

**27. ¿El programa cuenta con información sistematizada que permite conocer la demanda total de apoyos y las características de los solicitantes? (socioeconómicas en el caso de personas físicas y específicas en el caso de personas morales):**

Evaluación	
Resultado de la ponderación CONEVAL Nivel	✓ El Fondo cuenta con información registrada en bases de datos que permite conocer la demanda total de apoyos y las características de los solicitantes.
<b>4</b>	
Criterios	
<ul style="list-style-type: none"> <li>• <i>El programa cuenta con información sistematizada que permite conocer la demanda total de apoyos y las características de los solicitantes.</i></li> <li>• <i>Existe evidencia de que la información sistematizada es válida, es decir, se utiliza como fuente de información única de la demanda total de apoyos.</i></li> </ul>	

## Justificación

La Secretaría de Desarrollo Social del Municipio de Puebla recaba las solicitudes de apoyo mediante el Cuestionario Único de Información Socioeconómica (CUIS) y mediante el Cuestionario Simplificado de Información de la Vivienda, para posteriormente ingresar la información en bases de datos, por lo que el Fondo si dispone de un padrón sistematizado del total de solicitudes de apoyo en la que se recaban las características socioeconómicas de los solicitantes.

## Recomendación

Continuar con los procedimientos de almacenamiento de la información, y establecer mecanismos para su actualización y validación.

## Fuentes de Información

Secretaría de Desarrollo Social Municipal. Cuestionario Simplificado de Información de la Vivienda.

Secretaría de Desarrollo Social Municipal. Cuestionario Único de Información Socioeconómica.

28. ¿El programa cuenta con información sistematizada que permite conocer la demanda total de apoyos y las características de los solicitantes? (socioeconómicas en el caso de personas físicas y específicas en el caso de personas morales):

Evaluación	
Resultado de la ponderación CONEVAL	✓ El Fondo cuenta con información registrada en bases de datos que permite conocer la demanda total de apoyos y las características de los solicitantes.
Nivel	
<b>4</b>	
Criterios	
<ul style="list-style-type: none"> <li>• El programa cuenta con información sistematizada que permite conocer la demanda total de apoyos y las características de los solicitantes.</li> <li>• Existe evidencia de que la información sistematizada es válida, es decir, se utiliza como fuente de información única de la demanda total de apoyos.</li> </ul>	

## Justificación

La Secretaría de Desarrollo Social del Municipio de Puebla recaba las solicitudes de apoyo mediante el Cuestionario Único de Información Socioeconómica (CUIIS) y mediante el Cuestionario Simplificado de Información de la Vivienda, para posteriormente ingresar la información en bases de datos, por lo que el Fondo si dispone de un padrón sistematizado del total de solicitudes de apoyo en la que se recaban las características socioeconómicas de los solicitantes.

## Recomendación

Continuar con los procedimientos de almacenamiento de la información, y establecer mecanismos para su actualización y validación.

## Fuentes de Información

Secretaría de Desarrollo Social Municipal. Cuestionario Simplificado de Información de la Vivienda.

Secretaría de Desarrollo Social Municipal. Cuestionario Único de Información Socioeconómica.

**29. Los procedimientos para recibir, registrar y dar trámite a las solicitudes de apoyo cuentan con las siguientes características:**

- a) Corresponden a las características de la población objetivo.
- b) Existen formatos definidos.
- c) Están disponibles para la población objetivo.
- d) Están apegados al documento normativo del programa.

Evaluación	
Resultado de la ponderación CONEVAL	<ul style="list-style-type: none"> <li>✓ Existen procedimientos y formatos definidos.</li> <li>✓ Los trámites de solicitudes de apoyo corresponden con las características de la población objetivo establecidas en los lineamientos del FAIS.</li> </ul>
Nivel	
<b>4</b>	
Criterios	
<ul style="list-style-type: none"> <li>• <i>El programa cuenta con procedimientos para recibir, registrar y dar trámite a las solicitudes de apoyo.</i></li> <li>• <i>Los procedimientos cuentan con todas las características descritas</i></li> </ul>	

## Justificación

La Secretaría de Desarrollo Social Municipal, en su Manual de Procedimientos de la Dirección de Promoción y Participación Social, establece el procedimiento para la Recepción y Respuesta de Peticiones Ciudadanas, el cual se apega a los criterios de elegibilidad de los apoyos establecidos en los Lineamientos del Fondo de Aportaciones para la Infraestructura Social para recibir, registrar y dar trámite a las solicitudes de apoyo, razón por la que cumple con las características de su población objetivo, para esto, se apoya de formatos definidos como el Cuestionario Único de Información Socioeconómica (CUIS) y el Cuestionario Simplificado de Información de la Vivienda, que se encuentran disponibles para la población.

## Recomendación

Continuar operando de conformidad con el procedimiento para el levantamiento de solicitudes de apoyo de tal forma que siga correspondiendo con las características de la población objetivo, en apego a los lineamientos del FAIS.

## Fuentes de Información

Secretaría de Desarrollo Social Municipal. Manual de Procedimientos de la Dirección de Promoción y Participación Social.  
 Secretaría de Desarrollo Social Municipal. Cuestionario Simplificado de Información de la Vivienda.  
 Secretaría de Desarrollo Social Municipal. Cuestionario Único de Información Socioeconómica (CUIS).

**30. El programa cuenta con mecanismos documentados para verificar el procedimiento para recibir, registrar y dar trámite a las solicitudes de apoyo con las siguientes características:**

- a) Son consistentes con las características de la población objetivo.
- b) Están estandarizados, es decir, son utilizados por todas las instancias ejecutoras
- c) Están sistematizados.
- d) Están difundidos públicamente.

Evaluación	
Resultado de la ponderación CONEVAL	<ul style="list-style-type: none"> <li>✓ Debido a que es un recurso Federal, se toman como base los Lineamientos Generales para la Operación del Fondo, por lo que se es consistente con la población objetivo.</li> <li>✓ El Fondo cuenta con información registrada que permite conocer la demanda total de apoyos y las características de los solicitantes.</li> </ul>
Nivel	
<b>3</b>	
Criterios	
<ul style="list-style-type: none"> <li>• <i>Los mecanismos para verificar el procedimiento para recibir, registrar y dar trámite a las solicitudes de apoyo tienen tres de las características establecidas.</i></li> </ul>	

## Justificación

Existe supervisión y seguimiento a las solicitudes de apoyo recibidas, no obstante, se carece de un sistema informático que mejore los mecanismos de control interno.

## Recomendación

Se recomienda el diseño de un sistema informático para efectuar el registro de beneficiarios y dar trámite a las solicitudes de apoyo.

## Fuentes de Información

Secretaría de Desarrollo Social Municipal. Cuestionario Simplificado de Información de la Vivienda.

Secretaría de Desarrollo Social Municipal. Cuestionario Único de Información Socioeconómica (CUIIS).

**31. Los procedimientos del programa para la selección de beneficiarios y/o proyectos tienen las siguientes características:**

- a) Incluyen criterios de elegibilidad claramente especificados, es decir, no existe ambigüedad en su redacción.
- b) Están estandarizados, es decir, son utilizados por todas las instancias ejecutoras.
- c) Están sistematizados.
- d) Están difundidos públicamente.

Evaluación	
Resultado de la ponderación CONEVAL	✓ Los procedimientos del Fondo para la selección de beneficiarios y/o proyectos cumplen con todas las características.
Nivel	
<b>4</b>	
Criterios	
• Los procedimientos para la selección de beneficiarios y/o proyectos tienen todas las características establecidas.	

## Justificación

Los criterios de elegibilidad se encuentran establecidos en los Lineamientos del FAIS que establecen que los recursos otorgados a los municipios por concepto de dicho Fondo *“se destinarán exclusivamente al financiamiento de obras, acciones sociales básicas y a inversiones que beneficien directamente a población en pobreza extrema, localidades con alto o muy alto nivel de rezago social.”*

De igual forma el PMD 2014-2018, establece en el Eje I, Programa I. *“Infraestructura Social para el Desarrollo Municipal”*, que sus líneas de acción irán encaminadas a invertir en programas sociales, construcción de obras, gestión de apoyos, así como diseño y aplicación de programas en localidades con altos grados de marginación y Zonas de Atención Prioritarias.

Por lo que ambos coinciden y establecen de forma precisa los criterios de elegibilidad, éstos se encuentran estandarizados en todas las instancias ejecutoras que los emplean, de forma sistematizada de acuerdo con los términos de referencia del CONEVAL, en una base de datos de Excel, y disponibles para su consulta en la Página de Transparencia del Municipio de Puebla.

## Recomendación

Mantener los procedimientos del Fondo para la selección de beneficiarios con las características que tienen actualmente. No obstante, lo anterior, si bien los TDR del CONEVAL especifican que en esta pregunta se entenderá como sistematizada la información cuando solamente se encuentre en bases de datos, se recomienda el diseño de un sistema informático para efectuar el registro y control de beneficiarios.

## Fuentes de Información

Secretaría de Desarrollo Social Federal. Lineamientos Generales para la Operación del Fondo de Aportaciones para la Infraestructura Social (FAIS).

Instituto Municipal de Planeación. Plan Municipal de Desarrollo 2014-2018.

### 32. Los procedimientos para otorgar los apoyos a los beneficiarios tienen las siguientes características:

- a) Están estandarizados, es decir, son utilizados por todas las instancias ejecutoras.
- b) Están sistematizados.
- c) Están difundidos públicamente.
- d) Están apegados al documento normativo del programa.

Evaluación	
Resultado de la ponderación CONEVAL Nivel	<ul style="list-style-type: none"> <li>✓ Se establece que los apoyos y proyectos son otorgados en beneficio de la población que habita en las localidades que presentan rezago social de conformidad con los Lineamientos Generales para la Operación del FAIS.</li> </ul>
<b>4</b>	
Criterios	
<ul style="list-style-type: none"> <li>• <i>Los procedimientos para otorgar los apoyos a los beneficiarios tienen todas las características establecidas.</i></li> </ul>	

### Justificación

La Secretaría de Desarrollo Social Municipal aplica a la población objetivo el Cuestionario Único de Información Socioeconómica (CUI) en cuyo análisis se focaliza a los beneficiarios, tanto el cuestionario como el análisis son claros y precisos evitando la ambigüedad respecto a los criterios de elegibilidad, siendo estos documentos oficiales utilizados por la instancia ejecutora, se encuentran sistematizados mediante bases de datos y son difundidos en la página oficial.

### Recomendación

Se recomienda dar continuidad al procedimiento para otorgar los apoyos.

### Fuentes de Información

Secretaría de Desarrollo Social Federal. Lineamientos Generales para la Operación del Fondo de Aportaciones para la Infraestructura Social (FAIS).



**33. El programa cuenta con mecanismos documentados para verificar el procedimiento de selección de beneficiarios y/o proyectos y tienen las siguientes características:**

- a) Permiten identificar si la selección se realiza con base en los criterios de elegibilidad y requisitos establecidos en los documentos normativos.
- b) Están estandarizados, es decir son utilizados por todas las instancias ejecutoras.
- c) Están sistematizados.
- d) Son conocidos por operadores del programa responsables del proceso de selección de proyectos y/o beneficiarios.

Evaluación	
Resultado de la ponderación CONEVAL	✓ Se cuenta con mecanismos documentados para verificar el procedimiento de selección de beneficiarios, están estandarizados y son conocidos por los responsables del proceso de selección, pero no están sistematizados ya que no se cuenta con un sistema informático.
Nivel	
<b>3</b>	
Criterios	
<ul style="list-style-type: none"> <li>• <i>Los mecanismos para verificar la selección de beneficiarios y/o proyectos tienen tres de las características establecidas.</i></li> </ul>	

## Justificación

El procedimiento para realizar la selección de beneficiarios que emplea la Secretaría de Desarrollo Social del Municipio se lleva a cabo mediante el registro de la información socioeconómica de cada uno de ellos en una base de datos, por lo que para tener derecho a recibir cualquier apoyo se deben acreditar los criterios de elegibilidad establecidos en los Lineamientos del FAIS, este procedimiento de selección se verifica mediante la aplicación de CUIS y solicitudes de apoyo.

Está estandarizado ya que es empleado por todas las instancias ejecutoras y es conocido por los responsables del proceso de selección de proyectos y/o beneficiarios, sin embargo, no se cuenta con un sistema informático.

## Recomendación

Se recomienda el diseño de un sistema informático para efectuar el registro de beneficiarios.

## Fuentes de Información

Instituto Municipal de Planeación. Matriz de Indicador de Resultados de los Programas Presupuestarios 2016 (MIR)

**34. Los procedimientos para otorgar los apoyos a los beneficiarios tienen las siguientes características:**

- e) Están estandarizados, es decir, son utilizados por todas las instancias ejecutoras.
- f) Están sistematizados.
- g) Están difundidos públicamente.
- h) Están apegados al documento normativo del programa.

Evaluación	
Resultado de la ponderación CONEVAL	<p>✓ Se establece que los apoyos y proyectos son otorgados en beneficio de la población que habita en las localidades que presentan rezago social de conformidad con los Lineamientos Generales para la Operación del FAIS.</p>
Nivel	
<b>4</b>	
Criterios	
<p>• <i>Los procedimientos para otorgar los apoyos a los beneficiarios tienen todas las características establecidas.</i></p>	

## Justificación

La Secretaría de Desarrollo Social Municipal aplica a la población objetivo el Cuestionario Único de Información Socioeconómica (CUI) en cuyo análisis se focaliza a los beneficiarios, tanto el cuestionario como el análisis son claros y precisos evitando la ambigüedad respecto a los criterios de elegibilidad, siendo estos documentos oficiales utilizados por la instancia ejecutora, se encuentran sistematizados mediante bases de datos y son difundidos en la página oficial.

## Recomendación

Se recomienda dar continuidad al procedimiento para otorgar los apoyos.

## Fuentes de Información

Secretaría de Desarrollo Social Federal. Lineamientos Generales para la Operación del Fondo de Aportaciones para la Infraestructura Social (FAIS).

**35. El programa cuenta con mecanismos documentados para verificar el procedimiento de entrega de apoyos a beneficiarios y tienen las siguientes características:**

- a) Permiten identificar si los apoyos a entregar son acordes a lo establecido en los documentos normativos del programa.
- b) Están estandarizados, es decir, son utilizados por todas las instancias ejecutoras.
- c) Están sistematizados.
- d) Son conocidos por operadores del programa.

Evaluación	
Resultado de la ponderación CONEVAL	✓ El Fondo cuenta con documentos para verificar el procedimiento de entrega de apoyos a beneficiarios y con mecanismos estandarizados que son conocidos por los operadores del Fondo.
Nivel	
<b>3</b>	
Criterios	
<ul style="list-style-type: none"> <li>• <i>Los mecanismos para verificar el procedimiento de entrega de apoyos a beneficiarios tienen tres de las características establecidas.</i></li> </ul>	

## Justificación

Se verificó que la Secretaría de Desarrollo Social Municipal cuenta con documentos tales como; “*Actas de Entrega Recepción de las Obras Ejecutadas*” y las “*Actas de Terminación de las Acciones*”, mismas que son supervisados por el Comité de Contraloría Social para la entrega de apoyos a los beneficiarios. Sin embargo, no se cuenta con un sistema informático.

## Recomendación

Se recomienda continuar con los mecanismos documentados para la verificación de la entrega de apoyos, no obstante, es necesario considerar un sistema informático que permita mantener actualizada la información de las obras y acciones ejecutadas.

## Fuentes de Información

Secretaría de Desarrollo Social Municipal. Actas de Entrega - Recepción de las Obras Ejecutadas

Secretaría de Desarrollo Social Municipal. Actas de Terminación de las Acciones

**36. Los procedimientos de ejecución de obras y/o acciones tienen las siguientes características:**

- a) Están estandarizados, es decir, son utilizados por todas las instancias ejecutoras.
- b) Están sistematizados.
- c) Están difundidos públicamente.
- d) Están apegados al documento normativo del programa.

Evaluación	
Resultado de la ponderación CONEVAL	<ul style="list-style-type: none"> <li>✓ Los procedimientos de ejecución de obras se encuentran apegados a los Lineamientos Generales para la Operación del FAIS.</li> <li>✓ Los procedimientos de obras y/o acciones se encuentran publicados mediante el portal aplicativo.</li> </ul>
Nivel	
<b>4</b>	
Criterios	
<ul style="list-style-type: none"> <li>• <i>Los procedimientos de ejecución de obras y/o acciones tienen todas las características establecidas.</i></li> </ul>	

## Justificación

Se identificó que el Municipio establece mediante el Programa Anual de Obra Pública los procedimientos de ejecución de obras y/o acciones, que a su vez se encuentran reflejados dentro de los Programas Presupuestarios N° 1, 4 y 21.

La difusión de procedimientos de obra pública se realiza mediante las convocatorias y de conformidad con la normativa aplicable, mismos que son publicados dentro del portal aplicativo.

Los avances son capturados en la MIDS de la Secretaría de Desarrollo Social Federal y en el SFU de la Secretaría de Hacienda y Crédito Público.

## Recomendación

Se recomienda dar continuidad a los procedimientos establecidos para la ejecución de obra y acciones, así como mantener actualizada la información.

## Fuentes de Información

Reglamento Interno del Comité Municipal de Obra Pública y Servicios Relacionado

[http://www.pueblacapital.gob.mx/component/docman/doc\\_download/282-reglamento-interior-del-comite-municipal-de-obra-publica-y-servicios-relacionados?Itemid=](http://www.pueblacapital.gob.mx/component/docman/doc_download/282-reglamento-interior-del-comite-municipal-de-obra-publica-y-servicios-relacionados?Itemid=)

Secretaría de Infraestructura y Servicios Públicos. Procedimientos de Adjudicación, Incluyendo Convocatorias.

<http://www.pueblacapital.gob.mx/xviii-convocatorias-con-sus-resultados>

**37. El programa cuenta con mecanismos documentados para dar seguimiento a la ejecución de obras y acciones y tienen las siguientes características:**

- a) Permiten identificar si las obras y/o acciones se realizan acorde a lo establecido en los documentos normativos del programa.
- b) Están estandarizados, es decir, son utilizados por todas las instancias ejecutoras.
- c) Están sistematizados.
- d) Son conocidos por operadores del programa.

Evaluación	
Resultado de la ponderación CONEVAL	<ul style="list-style-type: none"> <li>✓ Las obras y/o acciones se encuentran en apego a los Lineamientos Generales para la Operación del FAIS.</li> <li>✓ Se tienen las Cédulas de Información Básica de Obra.</li> </ul>
Nivel	
<b>4</b>	
Criterios	
<ul style="list-style-type: none"> <li>• <i>Los mecanismos para dar seguimiento a la ejecución de obras y/o acciones tienen todas las características establecidas.</i></li> </ul>	

## Justificación

Se identificó que el Municipio de Puebla cuenta con Cédulas de Información Básica de Obra, las cuales se encuentran sistematizadas al grado de identificar mediante Georreferenciación las ZAP, así como el número, desagregación de los beneficiarios, la modalidad de ejecución, tipo de obra y la fuente de financiamiento.

## Recomendación

Se recomienda continuar con los mecanismos de documentación de las obras y acciones ejecutadas.

## Fuentes de Información

Secretaría de Infraestructura y Servicios Públicos. Cédula de Información Básica.

Secretaría de Desarrollo Social Federal. Lineamientos Generales para la Operación del Fondo de Aportaciones para la Infraestructura Social (FAIS).

**38. ¿Cuáles cambios sustantivos en el documento normativo se han hecho en los últimos tres años que han permitido agilizar el proceso de apoyo a los solicitantes?**

Evaluación	
Resultado de la ponderación CONEVAL	<p>✓ De la evaluación a la información y documentación proporcionada, se identificó que a la fecha se llevó a cabo la actualización de los documentos normativos aplicables al Fondo.</p>
Nivel	
<b>Cumple</b>	
Criterios	
<ul style="list-style-type: none"> <li>• <i>No procede valoración cuantitativa.</i></li> </ul>	

## Justificación

Se identificó que los documentos normativos se encuentran actualizados conforme al Fondo y los lineamientos aplicables.

## Recomendación

Se recomienda mantener actualizada la documentación conforme a la normatividad aplicable vigente.

## Fuentes de Información

Secretaría de Desarrollo Social Municipal. Manual de Procedimientos de la Dirección de Promoción y Participación Social.

39. ¿Cuáles son los problemas que enfrenta la unidad administrativa que opera el programa para la transferencia de recursos a las instancias ejecutoras y/o a los beneficiarios y, en su caso, qué estrategias ha implementado?

Evaluación	
Resultado de la ponderación CONEVAL	<p>✓ Las Dependencias y/o Entidades ejecutoras no registran inconvenientes en cuanto a la ministración del recurso.</p>
Nivel	
<b>Cumple</b>	
Criterios	
<ul style="list-style-type: none"> <li>• No procede valoración cuantitativa.</li> </ul>	

## Justificación

Del análisis a los documentos oficiales para la transferencia de recursos la dependencia ejecutora se determinó que no se presentan problemas que obstaculicen el logro de los objetivos planteados.

## Recomendación

Se recomienda continuar con la correcta ministración de los recursos.

## Fuentes de Información

Dependencias Ejecutoras.

**40. El programa identifica y cuantifica los gastos en los que incurre para generar los bienes y los servicios (Componentes) que ofrece y los desglosa en las siguientes categorías:**

- a) Gastos en operación: Se deben incluir los directos (gastos derivados de los subsidios monetarios y/o no monetarios entregados a la población atendida, considere los capítulos 2000 y/o 3000 y gastos en personal para la realización del programa, considere el capítulo 1000) y los indirectos (permiten aumentar la eficiencia, forman parte de los procesos de apoyo. Gastos en supervisión, capacitación y/o evaluación, considere los capítulos 2000, 3000 y/o 4000).
- b) Gastos en mantenimiento: Requeridos para mantener el estándar de calidad de los activos necesarios para entregar los bienes o servicios a la población objetivo (unidades móviles, edificios, etc.). Considere recursos de los capítulos 2000, 3000 y/o 4000.
- c) Gastos en capital: Son los que se deben afrontar para adquirir bienes cuya duración en el programa es superior a un año. Considere recursos de los capítulos 5000 y/o 6000 (Ej.: terrenos, construcción, equipamiento, inversiones complementarias).
- d) Gasto unitario: Gastos Totales/población atendida (Gastos totales=Gastos en operación + gastos en mantenimiento). Para programas en sus primeros dos años de operación se deben considerar adicionalmente en el numerador los Gastos en capital.

Evaluación	
Resultado de la ponderación CONEVAL	✓ Se identificaron mediante el Clasificador por Objeto del Gasto para la Administración, los recursos ejercidos del Fondo.
Nivel	
<b>4</b>	
Criterios	
<ul style="list-style-type: none"> <li>• El programa identifica y cuantifica los gastos en operación y desglosa todos los conceptos establecidos.</li> </ul>	

## Justificación

Con base al análisis del presupuesto 2016; el Fondo identifica conforme a los Lineamientos Generales para la Operación del FISM-DF, los gastos por partida presupuestal:

Para capítulo 4000 destinó	\$147,654,259.55
Para capítulo 6000 destinó	\$ 49,549,655.60
Para capítulo 8000 destinó	\$ 9,046,004.25
<b>Total:</b>	<b>\$206,249,919.40</b>



## Recomendación

Continuar identificando, desglosando y cuantificando los gastos, conforme a los criterios establecidos en la Ley de Coordinación Fiscal, Ley General de Contabilidad Gubernamental, Ley de Disciplina Financiera de las Entidades Federativas y los Municipios, y Ley de Obras Públicas y Servicios Relacionados con las Mismas.

## Fuentes de Información

Tesorería Municipal. Dirección de Egresos y Control Presupuestal. Gastos desglosados del Fondo y criterios de clasificación.

41. ¿Cuáles son las fuentes de financiamiento para la operación del programa y qué proporción del presupuesto total del programa representa cada una de las fuentes?

Evaluación	
Resultado de la ponderación CONEVAL	✓ De la evaluación a la información y documentación proporcionada se determinó que cumple, ya que demuestra la fuente de financiamiento del FISM-DF.
Nivel	
<b>Cumple</b>	
Criterios	
• No procede valoración cuantitativa.	

## Justificación

Capítulo de Gasto		Original	Pagado
4000	Transferencias, asignaciones, subsidios y otras ayudas.	\$40,000,000.00	\$147,654,259.55
6000	Inversión Pública.	\$152,558,824.26	\$49,549,655.60
8000	Participaciones y aportaciones.	\$0.00	\$9,046,004.25
	Total	\$192,558,824.26	\$206,249,919.40

## Recomendación

Se recomienda dar seguimiento a las fuentes de financiamiento establecidas en los Lineamientos Generales para la Operación del FAIS.

## Fuentes de Información

Tesorería Municipal. Dirección de Egresos y Control Presupuestal. Gastos desglosados del Fondo y criterios de clasificación.

**42. Las aplicaciones informáticas o sistemas institucionales con que cuenta el programa tienen las siguientes características:**

- a) Cuentan con fuentes de información confiables y permiten verificar o validar la información capturada.
- b) Tienen establecida la periodicidad y las fechas límites para la actualización de los valores de las variables.
- c) Proporcionan información al personal involucrado en el proceso correspondiente.
- d) Están integradas, es decir, no existe discrepancia entre la información de las aplicaciones o sistemas.

Evaluación	
Resultado de la ponderación CONEVAL	✓ Los recursos del Fondo son registrados y controlados a través de sistemas que cumplen con las características.
Nivel	
<b>4</b>	
Criterios	
<ul style="list-style-type: none"> <li>• <i>Los sistemas o aplicaciones informáticas del programa tienen todas las características establecidas.</i></li> </ul>	

## Justificación

Se identificó que los sistemas y/o aplicaciones, generan información confiable, verificable, monitorearle y actualizada, de acuerdo con las características del Fondo.

## Recomendación

Se recomienda dar continuidad a los procesos de planeación, ejecución y seguimiento de los sistemas con la finalidad de validar la información.

## Fuentes de Información

Dependencias Ejecutoras. Sistemas y Aplicaciones Internas.

**43. ¿Cuál es el avance de los indicadores de servicios y de gestión (Actividades y Componentes) y de resultados (Fin y Propósito) de la MIR del programa respecto de sus metas?**

Evaluación	
Resultado de la ponderación CONEVAL	✓ De acuerdo con la información y documentación proporcionada se determinó que <b>cumple</b> , mediante la construcción de Matrices de Indicador para Resultados derivadas de los Programas Presupuestarios 2016 se da seguimiento a los avances de los indicadores estratégicos y de gestión los cuales se encuentran alineados al PMD 2014 - 2018.
Nivel	
<b>Cumple</b>	
Criterios	
<ul style="list-style-type: none"> <li>• No procede valoración cuantitativa.</li> </ul>	

## Justificación

Se identificó que las MIR elaboradas para los Programas Presupuestarios 2016 se encuentran alineadas con los objetivos del Fondo.

## Recomendación

Se recomienda continuar con los procesos de evaluación y actualización de las Matrices de Indicadores de Resultados de los Programas Presupuestarios Municipales, sin embargo, se considera necesario generar matrices específicas para el seguimiento del Fondo.

## Fuentes de Información

Instituto Municipal de Planeación. Matriz de Indicadores para Resultados 2016.

**44. El programa cuenta con mecanismos de transparencia y rendición de cuentas con las siguientes características:**

- a) Las ROP o documento normativo están actualizados y son públicos, esto es, disponibles en la página electrónica.
- b) Los resultados principales del programa, así como la información para monitorear su desempeño, están actualizados y son públicos, son difundidos en la página.
- c) Se cuenta con procedimientos para recibir y dar trámite a las solicitudes de acceso a la información acorde a lo establecido en la normatividad aplicable.
- d) La dependencia o entidad que opera el Programa propicia la participación ciudadana en la toma de decisiones públicas y a su vez genera las condiciones que permitan que ésta permee en los términos que señala la normatividad aplicable.

Evaluación	
Resultado de la ponderación CONEVAL	✓ Existen los mecanismos de transparencia y rendición de cuentas.
Nivel	
<b>4</b>	
Criterios	
<ul style="list-style-type: none"> <li>• <i>Los mecanismos de transparencia y rendición de cuentas tienen todas las características establecidas.</i></li> </ul>	

### Justificación

Existen los mecanismos de transparencia y rendición de cuentas con la finalidad de contribuir con el acceso a la información pública. Así como las Solicitudes de Acceso a la Información y propiciar la participación ciudadana en la toma de decisiones públicas.

### Recomendación

Continuar con los mecanismos de transparencia y rendición de cuentas con la finalidad de contribuir con el acceso a la información pública.

### Fuentes de Información

Coordinación General de Transparencia. Portal Abierto del Municipio de Puebla.  
<http://gobiernoabierto.pueblacapital.gob.mx/transparencia>

# EVALUACIÓN DE CONSISTENCIA Y RESULTADOS AL FONDO

PARA LA INFRAESTRUCTURA SOCIAL MUNICIPAL Y DE LAS  
DEMARCACIONES TERRITORIALES DEL DISTRITO FEDERAL  
FISM-DF 2016

---

## V. PERCEPCIÓN DE LA POBLACIÓN ATENDIDA

**45. El programa cuenta con instrumentos para medir el grado de satisfacción de su población atendida con las siguientes características:**

- a) Su aplicación se realiza de manera que no se induzcan las respuestas.
- b) Corresponden a las características de sus beneficiarios.
- c) Los resultados que arrojan son representativos.

Evaluación	
Resultado de la ponderación CONEVAL	<p>✓ Se determinó que la información proporcionada cuenta con mecanismos de focalización de los beneficios otorgados a la población objetivo.</p>
Nivel	
<b>4</b>	
Criterios	
<ul style="list-style-type: none"> <li>• <i>Los instrumentos para medir el grado de satisfacción de la población atendida tienen todas las características establecidas.</i></li> </ul>	

## Justificación

De acuerdo con la información presentada por la Secretaría de Desarrollo Social Municipal se determina que existen mecanismos que proporcionan información sobre el nivel de satisfacción de la población objetivo.

## Recomendación

Se recomienda que se continúen realizando periódicamente las encuestas de satisfacción y que los resultados arrojados sirvan como Aspectos Susceptibles de Mejora (ASM), con la finalidad de atender los problemas o necesidades de la población objetivo.

## Fuentes de Información

Secretaría de Desarrollo Social Municipal. Encuesta de Satisfacción.

# EVALUACIÓN DE CONSISTENCIA Y RESULTADOS AL FONDO

PARA LA INFRAESTRUCTURA SOCIAL MUNICIPAL Y DE LAS  
DEMARCACIONES TERRITORIALES DEL DISTRITO FEDERAL  
FISM-DF 2016

---

## VI. ETAPA DE MEDICIÓN DE LOS RESULTADOS



#### 46. ¿Cómo documenta el programa sus resultados a nivel de Fin y de Propósito?

- a) Con indicadores de la MIR.
- b) Con hallazgos de estudios o evaluaciones que no son de impacto.
- c) Con información de estudios o evaluaciones rigurosas nacionales o internacionales que muestran el impacto de programas similares.
- d) Con hallazgos de evaluaciones de impacto.

Evaluación	
Resultado de la ponderación CONEVAL	<p>✓ Se identificó que se cuenta con diversos mecanismos que documentan los resultados del Fin y Propósito del Fondo.</p>
Nivel	
<b>Cumple</b>	
Criterios	
<ul style="list-style-type: none"> <li>• No procede valoración cuantitativa.</li> </ul>	

### Justificación

Mediante los Programas Presupuestarios 2016, se da seguimiento al cumplimiento de los resultados del Fondo. Se realizaron evaluaciones externas sobre consistencia y resultados del Fondo de ejercicios anteriores.

### Recomendación

Se recomienda continuar con los procesos de documentación, evaluación y actualización periódica de los indicadores a nivel de Fin y Propósito.

### Fuentes de Información

Instituto Municipal de Planeación. Programas Presupuestarios 2016.

Evaluadores Externos. Evaluaciones de Consistencia y Resultados de ejercicios anteriores.

47. En caso de que el programa cuente con indicadores para medir su Fin y Propósito, inciso a) de la pregunta anterior, ¿cuáles han sido sus resultados?

Evaluación	
Resultado de la ponderación CONEVAL	<p>✓ Se cuenta con documentación que determina el “<b>grado satisfactorio</b>” de los Fines y Propósitos de los Programas Presupuestarios alineados al Fondo.</p>
Nivel	
<b>4</b>	
Criterios	
<ul style="list-style-type: none"> <li>• Hay resultados positivos del programa a nivel de Fin y de Propósito.</li> <li>• Los resultados son suficientes para señalar que el programa cumple con el Propósito y contribuye al Fin.</li> </ul>	

## Justificación

A través de los Reportes Ejecutivos de Evaluación Operativa 2016 se determina el resultado y grado de cumplimiento del Fin y el Propósito de los Programas Presupuestarios alineados al Fondo.

## Recomendación

Se recomienda seguir con los mecanismos de evaluación, a fin de medir el grado de cumplimiento a nivel de Fin y Propósito del Fondo, así mismo se recomienda llevar a cabo la elaboración de la Matriz de Indicadores para Resultados exclusiva del Fondo.

## Fuentes de Información

Instituto Municipal de Planeación. Reportes Ejecutivos de Evaluación Operativa 2016.

**48. En caso de que el programa cuente con evaluaciones externas que no sean de impacto y que permiten identificar hallazgos relacionados con el Fin y el Propósito del programa, inciso b) de la pregunta 44, dichas evaluaciones cuentan con las siguientes características:**

- a) Se compara la situación de los beneficiarios en al menos dos puntos en el tiempo, antes y después de otorgado el apoyo.
- b) La metodología utilizada permite identificar algún tipo de relación entre la situación actual de los beneficiarios y la intervención del Programa.
- c) Dados los objetivos del Programa, las elecciones de los indicadores utilizados para medir los resultados se refieren al Fin y Propósito y/o características directamente relacionadas con ellos.
- d) La selección de la muestra utilizada garantiza la representatividad de los resultados entre los beneficiarios del Programa.

Evaluación	
Resultado de la ponderación CONEVAL	✓El Fondo cuenta con evaluaciones externas, diferentes a evaluaciones de impacto, sin embargo no permite identificar los resultados relacionados con el Fin y/o el Propósito.
Nivel	
<b>Sin Ponderación</b>	
Criterios	
• No aplica	

### Justificación

El Fondo cuenta con una evaluación complementaria, sin embargo no permite identificar los resultados a nivel de Fin o Propósito de acuerdo a las características descritas en la pregunta planteada por el Consejo Nacional de Evaluación de la Política de Desarrollo Social (CONEVAL).

### Recomendación

Implementar evaluaciones que permitan detectar los elementos indicados por el CONEVAL:

- a) Se compara la situación de los beneficiarios en al menos dos puntos en el tiempo, antes y después de otorgado el apoyo.
- b) La metodología utilizada permite identificar algún tipo de relación entre la situación actual de los beneficiarios y la intervención del Programa.
- c) Dados los objetivos del Programa, las elecciones de los indicadores utilizados para medir los resultados se refieren al Fin y Propósito y/o características directamente relacionadas con ellos.
- d) La selección de la muestra utilizada garantiza la representatividad de los resultados entre los beneficiarios del Programa.

### Fuentes de Información

Secretaría de Finanzas y Administración del Gobierno del Estado de Puebla. Evaluación Complementaria del FISM 2013. <http://www.evaluacion.puebla.gob.mx/pdf/fismgeneral2013.pdf>

Listige Consultores & Asesores. Evaluación de Consistencia y Resultados al FISM-DF 2014.

Deloitte. Evaluación de Consistencia y Resultados al FISM-DF 2015.

49. En caso de que el programa cuente con evaluaciones externas, diferentes a evaluaciones de impacto, que permiten identificar uno o varios hallazgos relacionados con el Fin y/o el Propósito del programa, ¿cuáles son los resultados reportados en esas evaluaciones?

Evaluación	
Resultado de la ponderación CONEVAL	<p>✓El Fondo cuenta con evaluaciones diferentes a evaluaciones de impacto, que permiten identificar uno o varios hallazgos relacionados con el Fin y/o el Propósito del fondo.</p>
Nivel	
<b>Cumple</b>	
Criterios	
<ul style="list-style-type: none"> <li>• No procede valoración cuantitativa.</li> </ul>	

## Justificación

Desde el año 2013, se han realizado evaluaciones diferentes de impacto lo que ha permitido identificar varios hallazgos relacionados con el Fin y/o Propósito del Fondo, por lo que es posible afirmar que el Municipio ha implementado acciones tales como: elaboración del PMD 2014-2018 con un enfoque demográfico que permite identificar las necesidades prioritarias de la población; se implementó la metodología del Presupuesto basado en Resultados, lo cual permite medir el desempeño a través de los indicadores correspondientes; se generan reportes trimestrales de avance físico-financiero en el Portal Aplicativo de la Secretaría de Hacienda y Crédito Público (PASH); se establecieron procedimientos de ejecución de obra, control y supervisión, así como, mecanismos de transparencia apegados a la ley y de fácil acceso a la población.

## Recomendación

Continuar con Evaluaciones Externas diferentes a Evaluaciones de impacto con la finalidad de seguir detectando posibles Aspectos Susceptibles de Mejora.

## Fuentes de Información

Secretaría de Finanzas y Administración del Gobierno del Estado de Puebla. Evaluación Complementaria del FISM 2013 <http://www.evaluacion.puebla.gob.mx/pdf/fismgeneral2013.pdf>

Listige Consultores & Asesores. Evaluación de Consistencia y Resultados al FISM-DF 2014.

Deloitte. Evaluación de Consistencia y Resultados al FISM-DF 2015.

**50. En caso de que el programa cuente con información de estudios o evaluaciones nacionales e internacionales que muestran impacto de programas similares, inciso c) de la pregunta 44, dichas evaluaciones cuentan con las siguientes características:**

- I. Se compara un grupo de beneficiarios con uno de no beneficiarios de características similares.
- II. Las metodologías aplicadas son acordes a las características del programa y la información disponible, es decir, permite generar una estimación lo más libre posible de sesgos en la comparación del grupo de beneficiarios y no beneficiarios.
- III. Se utiliza información de al menos dos momentos en el tiempo.
- IV. La selección de la muestra utilizada garantiza la representatividad de los resultados.

Evaluación	
Resultado de la ponderación CONEVAL Nivel	✓ El Fondo no cuenta con evaluaciones externas con información de estudios o evaluaciones rigurosas Nacionales o internacionales que muestran el impacto de Fondos similares.
<b>Sin Ponderación</b>	
Crterios	
• No aplica	

### Justificación

El Fondo no presenta estudios o evaluaciones de este tipo.

### Recomendación

Sin recomendación.

### Fuentes de Información

Sin fuentes de información.

51. En caso de que el programa cuente con información de estudios o evaluaciones nacionales e internacionales que muestran impacto de programas similares ¿qué resultados se han demostrado?

Evaluación	
Resultado de la ponderación CONEVAL Nivel	✓ El Fondo no cuenta con información de estudios o evaluaciones nacionales o internacionales que muestren el impacto de programas similares, no es posible evaluar los resultados obtenidos.
<b>Sin Ponderación</b>	
Criterios	
• No aplica	

## Justificación

El Fondo no presenta estudios o evaluaciones de este tipo.

## Recomendación

Sin recomendación.

## Fuentes de Información

Sin fuentes de información.

**52. En caso de que el programa cuente con evaluaciones de impacto, con qué características de las siguientes cuentan dichas evaluaciones:**

- a) Se compara un grupo de beneficiarios con uno de no beneficiarios de características similares.
- b) La(s) metodología(s) aplicadas son acordes a las características del programa y la información disponible, es decir, permite generar una estimación lo más libre posible de sesgos en la comparación del grupo de beneficiarios y no beneficiarios.
- c) Se utiliza información de al menos dos momentos en el tiempo.
- d) La selección de la muestra utilizada garantiza la representatividad de los resultados.

Evaluación	
Resultado de la ponderación CONEVAL Nivel	✓ El Fondo no cuenta con evaluaciones impacto.
<b>Sin Ponderación</b>	
Criterios	
• No aplica	

### Justificación

El Fondo no presenta evaluaciones de este tipo.

### Recomendación

Sin recomendación.

### Fuentes de Información

Sin fuentes de información.

53. En caso de que se hayan realizado evaluaciones de impacto que cumplan con al menos las características señaladas en los incisos a) y b) de la pregunta anterior, ¿cuáles son los resultados reportados en esas evaluaciones?

Evaluación	
Resultado de la ponderación CONEVAL Nivel	✓ El Fondo no cuenta con evaluaciones impacto.
<b>Sin Ponderación</b>	
Criterios	
• No aplica	

## Justificación

El Fondo no presenta evaluaciones de este tipo.

## Recomendación

Sin recomendación.

## Fuentes de Información

Sin fuentes de información.



# EVALUACIÓN DE CONSISTENCIA Y RESULTADOS AL FONDO

PARA LA INFRAESTRUCTURA SOCIAL MUNICIPAL Y DE LAS  
DEMARCACIONES TERRITORIALES DEL DISTRITO FEDERAL  
FISM-DF 2016

---

## ANÁLISIS DE FORTALEZAS, OPORTUNIDADES, DEBILIDADES, AMENAZAS Y RECOMENDACIONES

## ANALISIS FODA FISM-DF 2016

Apartado	Fortalezas	Debilidades
Diseño	F1. El objetivo del Fondo está vinculado con el propósito del PMD 2014 – 2018.	D1. Insuficiencia en información sistematizada que permita saber cómo se otorga el apoyo del Fondo.
Planeación y Orientación a Resultados	F2. Se recolecta la información de manera oportuna y confiable para medir el desempeño del Fondo.	D2. Insuficiente comparación de la información que se recolecta de sus beneficiarios y de los no beneficiarios.
Cobertura y Focalización	F3. Se cuenta con una estrategia de cobertura documentada de la población atendida.	D3. Las evaluaciones internas no son consideradas para focalizar a los beneficiarios.
Operación	F4. Se cuenta con fuentes de información confiables que le permiten verificar el tipo de apoyo otorgado.	D4. Falta de sistemas informáticos que permitan dar integridad a la información del padrón de beneficiarios.
Percepción de la Población Atendida	F5. Se cuentan con mecanismos que miden el grado de satisfacción de su población atendida.	D5. No consideran los resultados de la percepción ciudadana para mejorar los servicios.
Medición de Resultados	F6. Se cuenta con los resultados de los indicadores de Fin y Propósito correspondientes al Fondo y estos son publicados trimestralmente.	D6. Evaluaciones internas no consideradas para determinar la toma de decisiones.

Apartado	Oportunidades	Amenazas
Diseño	O1. El Fondo cuenta con una justificación teórica que sustenta el tipo de intervención en la población objetivo.	A1. No existe MIR exclusiva que le dé seguimiento al cumplimiento de los objetivos del Fondo.
Planeación y Orientación a Resultados	O2. Dar seguimiento a los Aspectos Susceptibles de Mejora.	A2. No se cuenta con evaluaciones externas que sean de Impacto.
Cobertura y Focalización	O3. Implementar una estrategia que proporcione el grado de calidad de los apoyos solicitados y otorgados a la población objetivo.	A3. No monitorea la calidad de los apoyos otorgados.
Operación	O4. Mejorar la distribución de los recursos respectivamente a los rubros aplicables.	A4. La ministración de los recursos no se ejecute de acuerdo con los tiempos establecidos.
Percepción de la Población Atendida	O5. Completar la difusión de la documentación correspondiente al grado de satisfacción.	A5. Inducir a las respuestas, de una muestra representativa de beneficiarios, mediante los mecanismos que ejerce el Fondo.
Medición de Resultados	O6. Creación de mecanismos para verificar los avances del objetivo del Fondo.	6. No se cuentan con evaluaciones nacionales o internacionales que muestren el impacto del Fondo.

# EVALUACIÓN DE CONSISTENCIA Y RESULTADOS AL FONDO

PARA LA INFRAESTRUCTURA SOCIAL MUNICIPAL Y DE LAS  
DEMARCAACIONES TERRITORIALES DEL DISTRITO FEDERAL  
FISM-DF 2016

---

## RECOMENDACIONES

## *Recomendaciones por parámetros:*

### *Etapa de Diseño*

Diseñar la Matriz de Indicadores de Resultados exclusiva del Fondo, así como la Ficha Técnica de la misma. Se recomienda se continúe con las evaluaciones trimestrales con la finalidad de dar seguimiento a las metas en los plazos establecidos.

### *Etapa de Planeación y Orientación a Resultados*

Se deben establecer los mecanismos que permitan medir el nivel de cumplimiento de los ASM de forma periódica a los fondos de la Administración Pública Federal.

Se debe recabar características socioeconómicas de las personas que no son beneficiarias, con fines de comparación con la población beneficiaria.

Se recomienda continuar con los mecanismos de verificación para la entrega de apoyos, no obstante, es necesario considerar un sistema informático que permita mantener actualizada la información de las obras y acciones ejecutadas.

### *Etapa de Cobertura y Focalización*

Elaborar una estrategia metodológica, para identificar su población potencial y área objetivo focalizado, con la cual se pueda determinar la demanda de la cobertura a nivel municipal.

Implementar un mecanismo de seguimiento del Fondo para poder determinar su cobertura e impacto.

### *Etapa de Operación*

Diversificar el destino de los recursos, a fin de atender algún otro de los rubros aplicables que se encuentran previstos en la Ley de Coordinación Fiscal.

### *Etapa de Percepción de la Población Atendida*

Se recomienda implementar mecanismos que en base a las encuestas de satisfacción permitan diseñar y planear los objetivos, con la finalidad de atender los problemas o necesidades de la población objetivo.

### *Etapa de Medición de los Resultados*

Elaborar la Matriz de Indicadores de Resultados exclusiva del Fondo, así como la Ficha Técnica de la misma con la finalidad de medir sus resultados a nivel Fin, Propósito, Componentes y Actividades.

Continuar con evaluaciones externas de desempeño al Fondo, con el fin de obtener ASM y dar seguimiento en años siguientes, para obtener un resultado óptimo de dicho Fondo.

## *Descripción de recomendaciones de acuerdo a su relevancia:*

1. Los entes municipales involucrados en la operación del fondo cuentan con los procesos adecuados en cuanto a la formulación y diseño de las acciones enfocadas a dar cumplimiento con el objetivo del fondo, el cual indica que los recursos del fondo deben contribuir a la atención de la población en pobreza extrema y localidades con alto o muy alto nivel de rezago social, así como las Zonas de Atención Prioritaria.

Esta correcta delimitación se debe a la implementación del modelo de Presupuesto basado en Resultados y a la Metodología del Marco Lógico, por lo que se identificó que para cada Programa Presupuestario por dependencia y/o entidad se realizó una Matriz de Resultados lo que representa una importante fortaleza en cuanto al diseño de la relación Causa – Efecto entre las acciones que darán cumplimiento al objetivo del fondo.

No obstante, derivado de la revisión a la información del Municipio se identifica que se carece de las Matrices exclusivas por fondo, así como de las Fichas Técnicas de Indicadores, por lo que se recomienda la elaboración de estas, a fin de que la etapa del diseño tenga una alineación consistente con los lineamientos de la operación del FISM-DF.

2. El Municipio de Puebla establece en su Programa Anual de Evaluación una adecuada calendarización para dar cumplimiento a las etapas de seguimiento y evaluación de las acciones, lo cual deriva en reportes trimestrales, semestrales y anuales, lo que permite identificar y corregir las posibles desviaciones, así como verificar el logro de los resultados. No obstante, se considera necesario establecer un procedimiento general para atender los Aspectos Susceptibles de Mejora. En general; establecer el proceso para el seguimiento a recomendaciones derivadas de las evaluaciones, definir responsables, establecer los instrumentos de trabajo para el seguimiento de los ASM, definir fechas de entrega y por último establecer los mecanismos de difusión de resultados; de igual manera, se recomienda continuar con los procesos de seguimiento y evaluación que hasta el momento se encuentran establecidos.
3. El municipio cuenta con las estrategias, procesos y documentos necesarios para definir de manera adecuada el destino de los recursos del fondo, con el propósito de dar plena cobertura a la población objetivo.

En ese sentido, se recomienda continuar con la verificación de los mecanismos establecidos con la finalidad de aumentar, diversificar, destinar y vigilar que las obras y/o acciones a realizar con los recursos del FISM-DF, correspondan estrictamente a lo permitido en la Ley de Coordinación Fiscal y a lo indicado en los Lineamientos Generales del FAIS.

4. Derivado de la revisión a la información del Municipio se logró determinar que el mecanismo de focalización, gestión y apoyo de Programas Federales; cumple con los procedimientos adecuados para la recepción, registro, tramite y verificación de las solicitudes recibidas; de igual manera se encuentran disponibles para la población objetivo y en apego a la normatividad. Lo que se traduce en una fortaleza

en la operación del Fondo para el Municipio. No obstante, se pudo identificar la carencia de una plataforma tecnológica que asegure la integridad, actualización y depuración de la información recolectada. Por lo que se recomienda la integración de un sistema informático que permita mantener actualizada la información recolectada en la etapa de la operación del fondo.

De igual manera, durante la revisión a la documentación proporcionada del fondo, se logró identificar qué; el ejercicio del Fondo en el año 2016 se destinó de forma predominante, conforme al Clasificador por Objeto del Gasto para la Administración, a los capítulos de Transferencia, Asignaciones, Subsidios y otras Ayudas, seguido de la Inversión Pública y por último al de Participaciones y Aportaciones; por lo que se recomienda que en próximos ejercicios fiscales; se contemple el diversificar el destino de los recursos, a fin de atender algún otro de los rubros aplicables que se encuentran previstos en la Ley de Coordinación Fiscal.

5. En lo referente a la percepción de la población atendida, se determinó que el Municipio cuenta con mecanismos que le permiten medir el grado de satisfacción de la población atendida mediante las obras y/o acciones implementadas con recursos del fondo; Por lo que se recomienda implementar mecanismos que en base a las encuestas de satisfacción permitan diseñar y planear los objetivos, con la finalidad de atender los problemas o necesidades de la población objetivo.
6. Se cuenta con evaluaciones de carácter local que permiten medir el grado del cumplimiento de los objetivos del Fondo, por lo que es recomendable continuar realizando evaluaciones externas al desempeño del fondo con el propósito de poder identificar los Aspectos Susceptibles de Mejora y dar seguimiento en años siguientes a las recomendaciones de los evaluadores, para obtener un resultado óptimo en la operación del fondo.

# EVALUACIÓN DE CONSISTENCIA Y RESULTADOS AL FONDO

PARA LA INFRAESTRUCTURA SOCIAL MUNICIPAL Y DE LAS  
DEMARCAACIONES TERRITORIALES DEL DISTRITO FEDERAL  
FISM-DF 2016

---

## COMPARACIÓN CON LOS RESULTADOS DE LA EVALUACIÓN DE CONSISTENCIA Y RESULTADOS



## Comparación con los resultados de la Evaluación de Consistencia y Resultados

Diseño:

<p><b>Recomendación FISM-DF 2014 LISTIGGE</b></p> <ul style="list-style-type: none"> <li>○ Se sugiere que las metas de los indicadores de la MIR sean elaboradas de tal manera que las unidades de medida estén establecidas en cantidades absolutas con la finalidad de poder evaluarlas con precisión, que estén orientadas a impulsar el desempeño del Programa y que sean factibles de alcanzar considerando los plazos establecidos y los recursos humanos y financieros asignados al Programa.</li> </ul>
<p><b>Recomendación FISM -DF 2015 DELOITTE</b></p> <ul style="list-style-type: none"> <li>○ Si bien existen instrumentos de evaluación del orden Federal que validan la información sobre la población que se encuentra en pobreza extrema y rezago social, es conveniente que en el orden de gobierno municipal se trabaje en la actualización de las tareas realizadas para disminuir las causas y efectos del problema.</li> <li>○ Diseñar e implementar un programa de cómputo para el registro y control de beneficiarios del Programa/Fondo, que permita su operación eficiente y de cumplimiento a los Lineamientos Normativos para la Integración del Padrón Único de Beneficiarios, debiendo solicitar al área de Sistemas del Municipio los criterios que deben tener el programa de cómputo para la seguridad lógica y física, y mantener los controles generales de información establecidos.</li> </ul>
<p><b>Recomendación FISM -DF 2016 I&amp;Global</b></p> <ul style="list-style-type: none"> <li>○ Diseñar la Matriz de Indicadores de Resultados exclusiva del Fondo, así como la Fichas Técnicas de la misma.</li> <li>○ Se recomienda se continúe con las evaluaciones trimestrales con la finalidad de dar seguimiento a las metas en los plazos establecidos.</li> </ul>

Planeación y orientación a resultados:

<p><b>Recomendación FISM -DF 2014 LISTIGGE</b></p> <ul style="list-style-type: none"> <li>○ Al no contar con evaluaciones anteriores del programa, se recomienda darle continuidad al proceso de evaluación externa anual.</li> <li>○ Debido a que esta es la primera evaluación externa, se recomienda evaluar todos los temas relacionados en el programa, a efecto de contar con parámetros reales y confiables que permitan analizar la congruencia de las acciones realizadas y los resultados alcanzados, así como determinar la eficiencia y eficacia del propio programa.</li> </ul>
<p><b>Recomendación FISM -DF 2015 DELOITTE</b></p> <ul style="list-style-type: none"> <li>○ La unidad responsable del Programa/Fondo debe efectuar comparativos de los resultados obtenidos en años anteriores para determinar el grado de avance en el logro de las metas, así como realizar comparativos con los resultados obtenidos en Municipios de características similares.</li> <li>○ Se deben implementar los Mecanismos para el seguimiento a los Aspectos Susceptibles de Mejora de informes y evaluaciones a los programas presupuestarios que ejercen recursos FISM DF.</li> </ul>
<p><b>Recomendación FISM -DF 2016 I&amp;Global</b></p> <ul style="list-style-type: none"> <li>○</li> </ul>

- Se recomienda continuar con los mecanismos de verificación para la entrega de apoyos, no obstante, es necesario considerar un sistema informático que permita mantener actualizada la información de las obras y acciones ejecutadas.
- Se deben establecer los mecanismos que permitan medir el nivel de cumplimiento de los ASM de forma periódica a los Fondos de la Administración Pública Federal.
- Se debe recabar características socioeconómicas de las personas que no son beneficiarias, con fines de comparación con la población beneficiaria.

## Cobertura y focalización:

### Recomendación FISM-DF 2014 LISTIGGE

- El Honorable Ayuntamiento del Municipio de Puebla debe diseñar y aplicar censos para identificar a la población potencial, objetivo y beneficiada en periodos menores a cinco años, determinando niveles de pobreza, grados de atención, obras y servicios proporcionados y resultados de las acciones emprendidas.

### Recomendación FISM -DF 2015 DELOITTE

- Mantener la estrategia de cobertura debidamente documentada, con el propósito de atender a su población objetivo, identificando oportunamente la población en situación vulnerable de pobreza extrema, así como las metas de cobertura anual a partir de los resultados de la evaluación del Programa/Fondo.

### Recomendación FISM -DF 2016 I&Global

- Elaborar una estrategia metodológica, para identificar su población potencial y área objetivo focalizado, con la cual se pueda determinar la demanda de la cobertura a nivel municipal.
- Implementar un mecanismo de seguimiento del Fondo para poder determinar su cobertura e impacto.

## Operación:

### Recomendación FISM-DF 2014 LISTIGGE

- Considerar la generación de información sistematizada para conocer a detalle, la cantidad, tipo y calidad de los diagnósticos en que se basan las instancias coordinadoras y ejecutoras para la selección y ejecución de programas.
- Ante la implementación de página electrónica, se recomienda la elaboración de una pequeña guía para su uso.
- Se sugiere que la planeación y ejecución de trámites se lleve a cabo bajo criterios de eficiencia y agilidad administrativa.
- Elaborar el informe de análisis de gasto unitario para contar con parámetros que permitan evaluar la eficiencia y eficacia de las acciones desarrolladas.
- Elaborar Reglas de Operación del Programa específicas e integradoras a efecto de contar con un solo documento normativo y operativo.

### Recomendación FISM -DF 2015 DELOITTE

- Establecer un mecanismo transparente mediante un sistema de gestión en línea para que el personal que recaba la información y documentación lo haga desde el momento en que se encuentra con el ciudadano a través de cualquiera de los servicios que se ofrecen.

- Establecer un programa de cómputo para el registro del padrón de beneficiarios que permita mantener actualizada la base de datos y de manera oportuna establecer controles de tecnología de la información, que soporten los procesos, que aseguren la pertinencia de los datos que ahí se almacenan y promoviendo la seguridad lógica y física de la información que ahí se procesa.

#### **Recomendación FISM -DF 2016 I&Global**

- Diversificar el destino de los recursos, a fin de atender algún otro de los rubros aplicables que se encuentran previstos en la Ley de Coordinación Fiscal.

### Percepción de la población atendida:

#### **Recomendación FISM-DF 2014 LISTIGGE**

- Diseñar y aplicar instrumentos para medir el grado de satisfacción de la población atendida, que sean objetivos y representativos, sin inducir a respuestas y que correspondan a las características socioeconómicas de los beneficiarios.

#### **Recomendación FISM -DF 2015 DELOITTE**

- Continuar con los mecanismos implementados para medir el grado de satisfacción de los beneficiarios, dando atención y seguimiento oportuno a los resultados de las encuestas realizadas a los beneficiarios. Los mecanismos deben ser implementados por las Dependencias ejecutoras de los programas que ejercen recursos FISM DF.

#### **Recomendación FISM -DF 2016 I&Global**

- Se recomienda implementar mecanismos que en base a las encuestas de satisfacción permitan diseñar y planear los objetivos, con la finalidad de atender los problemas o necesidades de la población objetivo.

### Medición de Resultados:

#### **Recomendación FISM-DF 2014 LISTIGGE**

- Con la finalidad de medir de manera acertada se recomienda hacer la medición de resultados en números reales y no porcentuales.

#### **Recomendación FISM -DF 2015 DELOITTE**

- No disponible.

#### **Recomendación FISM -DF 2016 I&Global**

- Elaborar la Matriz de Indicadores de Resultados exclusiva del Fondo, así como la Ficha Técnica de la misma con la finalidad de medir sus resultados a nivel Fin, Propósito, Componentes y Actividades.
- Continuar con evaluaciones externas de desempeño al Fondo, con el fin de obtener ASM y dar seguimiento en años siguientes, para obtener un resultado óptimo de dicho Fondo.

# EVALUACIÓN DE CONSISTENCIA Y RESULTADOS AL FONDO

PARA LA INFRAESTRUCTURA SOCIAL MUNICIPAL Y DE LAS  
DEMARCACIONES TERRITORIALES DEL DISTRITO FEDERAL  
FISM-DF 2016

---

## CONCLUSIONES

### *Conclusiones. –*

Los Lineamientos de Operación del FISM-DF, establece que los recursos del Fondo deberán de ser destinados al financiamiento de obras, acciones sociales básicas y a inversiones que beneficien directamente a población en pobreza extrema, localidades con alto o muy alto nivel de rezago social, y en las Zonas de Atención Prioritaria. Por lo tanto, derivado de la revisión a los Programas Presupuestarios 2016, se identificó que contribuyen al logro del objetivo del PMD 2014 - 2018, así mismo estos Programas también se encuentran alineados al PED y al PND por lo que contribuyen al objetivo del Fondo

El Municipio tiene implementado el modelo de Presupuesto basado en Resultados (PbR), derivado de la Metodología de Marco Lógico por lo que se identificó que para cada Programa Presupuestario por dependencia y/o entidad se realizó una Matriz de Resultados presentado de manera vertical los niveles de: Fin, Propósitos, Componentes, Actividades, y en su estructura horizontal los elementos; Resumen Narrativo, Nombre del Indicador, Medios de Verificación, Supuestos y los Resultados Obtenidos. Sin embargo, no se identificó una MIR exclusiva, así como Fichas Técnicas del Fondo que permita medir los resultados.

Por lo que se refiere a los Aspectos Susceptibles de Mejora, no se contaba con un mecanismo para el seguimiento de ASM derivados de este tipo de evaluaciones que permita elaborar un plan de trabajo para atender las recomendaciones que se consideren factibles.

Un aspecto positivo consiste en que cada obra cuenta con un expediente técnico en el cual se integra toda la información recolectada, lo cual permite verificar el cumplimiento de la normatividad en la operación de los Programas. Sin embargo, un área de mejora detectada es que no se cuenta con evidencia de que la información recolectada en cada etapa de operación de los Programas se encuentre sistematizada e integrada en una sola base de datos de manera que sea de fácil acceso para los principales responsables de los Programas.

Otro aspecto que vale la pena resaltar es que los ejecutores del Fondo fomentan la participación social y la corresponsabilidad ya que sus Lineamientos establecen que la población organizada en comités participa en la detección de las necesidades de infraestructura básica. Asimismo, se cuentan con encuestas de satisfacción, que permiten recolectar información acerca de la percepción de los beneficiarios.

Se considera que la encuesta no induce las respuestas de los beneficiarios, y cuenta con un lenguaje sencillo.

Un área de oportunidad es que no se cuenta con documento en el cual se explique cómo se selecciona a los beneficiarios de cada obra; cuántas encuestas deberán de ser levantadas en total; quiénes son los responsables de aplicarlas y de qué manera se deberá de procesar la información; con el fin de que puedan realizarse mejoras, con base en los resultados obtenidos.

No se cuenta con evaluaciones externas que permitan conocer sus resultados o su impacto, ni con evidencia de los resultados de intervenciones similares a nivel nacional o internacional.

Valoración Final del Fondo

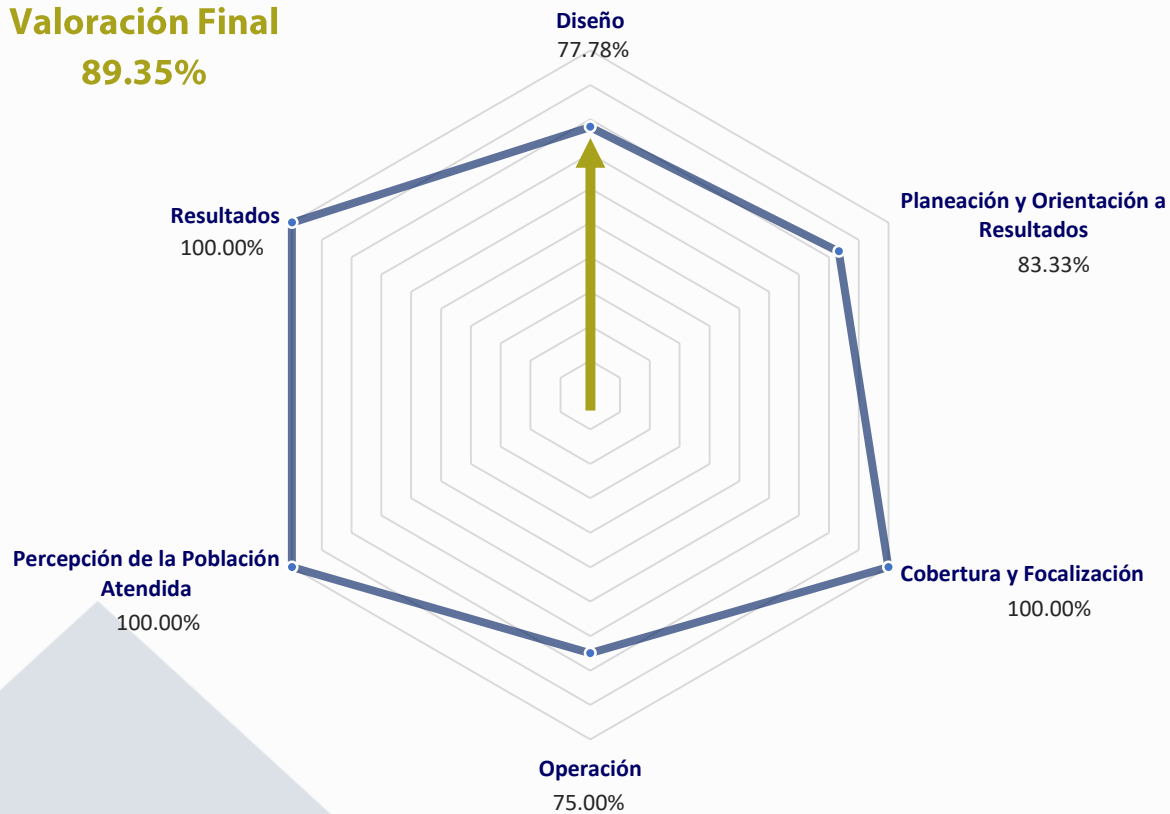
Nombre del Fondo:	Fondo para la Infraestructura Social Municipal y de las Demarcaciones Territoriales del Distrito Federal (FISM-DF)
Modalidad:	Coordinación del Ramo 33
Municipio	Municipio de Puebla
Unidad Responsable:	Instituto Municipal de Planeación
Tipo de Evaluación:	Consistencia y Resultados
Año de la Evaluación:	2016

Tema	Nivel	Justificación
Diseño	7 de 9 puntos posibles 77.78%	Se cuenta con una justificación documentada y con un diagnóstico, que reúnen las características necesarias. Los Programas están alineados al PMD 2014 - 2018, PED 2011 – 2017 y al PND 2013 - 2018 y se vincula con los objetivos del Fondo. Sin embargo, no se cuenta con una MIR exclusiva del Fondo.
Planeación y Orientación a Resultados	5 de 6 puntos posibles 83.88%	Se deben establecer los mecanismos que permitan medir el nivel de cumplimiento de los ASM de forma periódica a los Fondos de la Administración Pública Federal y recabar características socioeconómicas de las personas que no son beneficiarias, con fines de comparación con la población beneficiaria.
Cobertura y Focalización	1 de 1 puntos posibles 100.00%	Cumple con lo requerido en los TDR (CONEVAL)
Operación	9 de 12 puntos posibles 75.00%	Existe supervisión y seguimiento a las solicitudes de apoyo recibidas y al registro de beneficiarios, no obstante, se carece de un sistema informático que mejore los mecanismos de control interno.
Percepción de la Población Atendida	1 de 1 puntos posibles 100.00%	Cumple con lo requerido en los TDR (CONEVAL)
Resultados	1 de 1 puntos posibles 100.00%	Cumple con lo requerido en los TDR (CONEVAL)
<b>Valoración Final</b>	<b>24 de 30 puntos posibles 89.35%</b>	

*Esquema de Valoración Final. –*

Del universo de las 51 preguntas que forman parte de la Evaluación de Consistencia y Resultados aplicada al Municipio de Puebla correspondientes al FISM-DF, 30 son consideradas para realizar la valoración final debido a que son cuantitativas, 17 son de tipo binario que no forman parte de la valoración final (de acuerdo con los Términos de Referencia del CONEVAL 2017) y 4 no aplican debido a la naturaleza del Fondo.

**Valoración Final**  
**89.35%**



# EVALUACIÓN DE CONSISTENCIA Y RESULTADOS AL FONDO

PARA LA INFRAESTRUCTURA SOCIAL MUNICIPAL Y DE LAS  
DEMARCACIONES TERRITORIALES DEL DISTRITO FEDERAL  
FISM-DF 2016

---

## BIBLIOGRAFÍA



## Bibliografía –

Constitución Política de los Estados Unidos Mexicanos, México.

Ley de la Coordinación Fiscal, publicada en DOF de la Federación el 27 de Diciembre de 1978; Texto vigente, última reforma publicada DOF 18-07-16.

Ley de Presupuesto y responsabilidad Hacendaria DOF 30-marzo-2006, última reforma publicada DOF 24-01-2014.

Ley General de Desarrollo Social, México, Nueva Ley publicada en el Diario Oficial de la Federación el 20 de enero de 2004  
TEXTO VIGENTE Últimas reformas publicadas DOF 01-06-2016.

Ley Federal de Presupuesto y Responsabilidad Hacendaria (LFPRH); Nueva Ley publicada en el Diario Oficial de la Federación el 30 de marzo de 2006.

Ley General De Contabilidad Gubernamental (LGCG) Nueva Ley publicada en el Diario Oficial de la Federación el 31 de diciembre de 2008 TEXTO VIGENTE Última reforma publicada DOF 12-11-2012.

Lineamientos Generales para La Evaluación de Los Programas Federales de las Administración Pública Federales DOF, viernes 30 de marzo de 2007.

Lineamientos Generales para la Operación del Fondo de Aportaciones para la Infraestructura Social, Publicado DOF, viernes 14 de febrero de 2007 y sus modificatorios 13 de mayo de 2014 y 12 de marzo de 2015.

CONEVAL, Consejo Nacional de Evaluación de la Política Social; Términos de Referencia para la Evaluación de Consistencia y Resultados Enero 2017.

Reportes Trimestrales FISM-DF 2016. Secretaría de Desarrollo Social.

Medición Municipal de Pobreza 2010. Consejo Nacional de Evaluación de la Política de Desarrollo Social (CONEVAL).

Datos de la Población en el Municipio de Puebla 2015. Instituto Nacional de Estadística y Geografía (INEGI).

Decreto del Honorable Congreso del Estado, por el que expide la Ley de Egresos del Estado de Puebla para el ejercicio 2015 (17 de diciembre de 2014).

Decreto del Honorable Congreso del Estado, por el que expide la Ley de Egresos del Estado de Puebla para el ejercicio 2016 (21 de diciembre de 2015).

Gastos Desglosados del Fondo y Criterios de Clasificación. Tesorería Municipal de Puebla.

Programa Anual de Evaluación 2016. Instituto Municipal de Planeación.

Cédula de Información Básica. Secretaría de Infraestructura y Servicios Públicos del Municipio de Puebla.

Manual de Procedimientos. Dirección de Promoción y Participación Social. Publicado desde Noviembre de 2015. Secretaría de Desarrollo Social Municipal.

Programas Presupuestarios 2016. Instituto Municipal de Planeación.

Reportes Ejecutivos de Evaluación Operativa 2016. Instituto Municipal de Planeación.

**EVALUACIÓN DE CONSISTENCIA Y  
RESULTADOS AL FONDO**  
PARA LA INFRAESTRUCTURA SOCIAL MUNICIPAL Y DE LAS  
DEMARCACIONES TERRITORIALES DEL DISTRITO FEDERAL  
FISM-DF 2016

---

**FICHA TÉCNICA DE LOS DATOS DE LA  
EVALUADORA**

## *Ficha Técnica de los datos de la Evaluadora*

Nombre de la instancia evaluadora	I&Global S.C.
Nombre del coordinador de la evaluación	ACT. Ishel Ruiz Mejía
Nombres de los principales colaboradores	CP. Miguel Ángel Corona Galán LCP. Cruz Iván Salamanca García
Nombre de la unidad administrativa responsable de dar seguimiento a la evaluación	Instituto Municipal de Planeación del Municipio de Puebla
Nombre del titular de la unidad administrativa responsable de dar seguimiento a la evaluación	Mtro. Sergio Moreno Altamirano Jefe del Departamento de Evaluación
Forma de contratación de la instancia evaluadora	Invitación a cuando menos tres personas
Costo total de la evaluación	\$301,600.00 IVA incluido
Fuente de financiamiento	Recursos propios

# EVALUACIÓN DE CONSISTENCIA Y RESULTADOS AL FONDO

PARA LA INFRAESTRUCTURA SOCIAL MUNICIPAL Y DE LAS  
DEMARCAIONES TERRITORIALES DEL DISTRITO FEDERAL  
FISM-DF 2016

---

## ANEXOS

## Anexo 1 “Metodología para la cuantificación de las poblaciones Potencial y Objetivo”

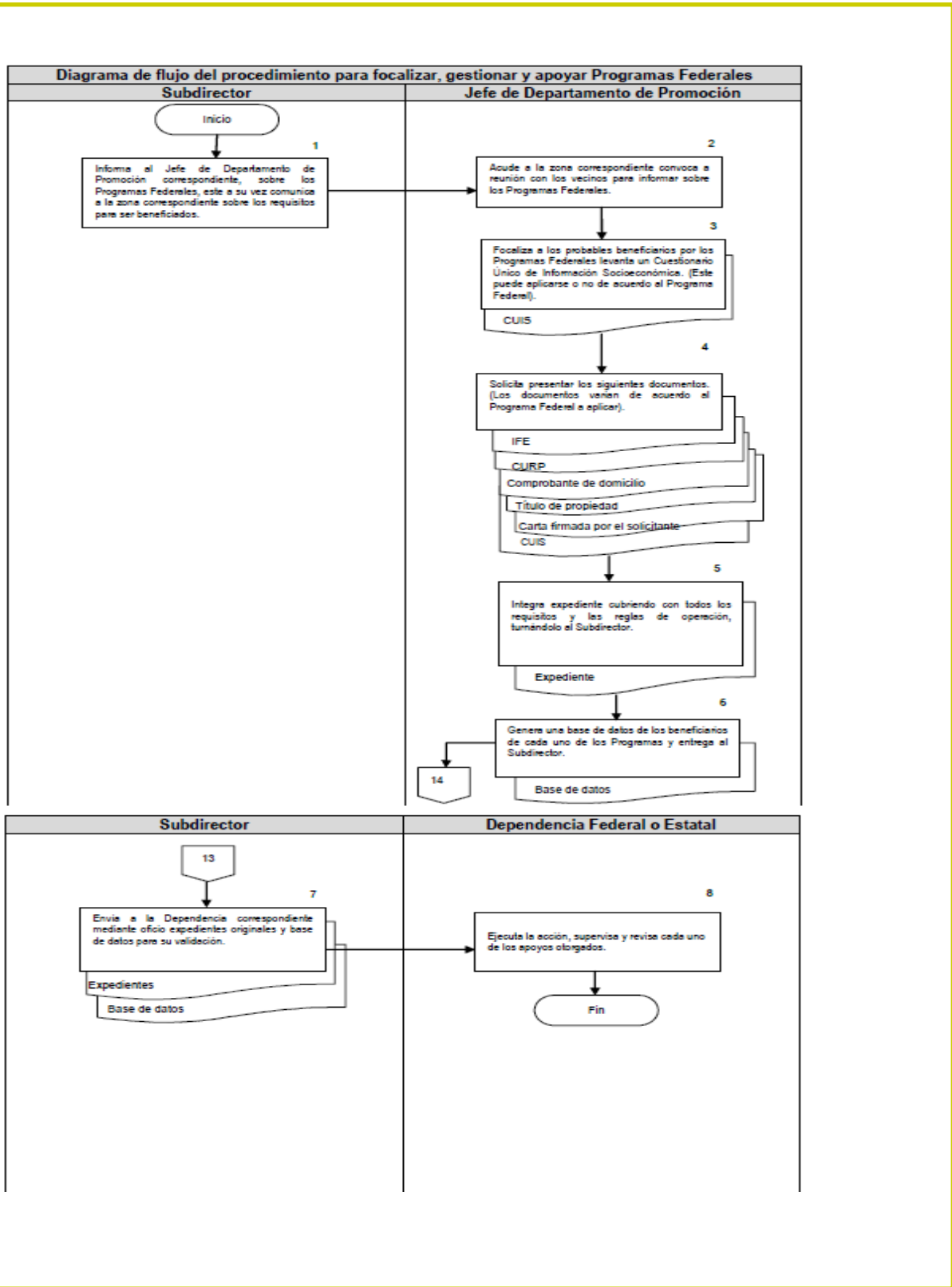
Nombre del Programa: FISM-DF  
 Modalidad: Aportación Federal  
 Dependencia/Entidad: SEDESOM  
 Tipo de Evaluación: Consistencia y Resultados  
 Año de la Evaluación: 2016



	Definición	Unidad de Medida	Cuantificación	Consideraciones	Metodología	Fuentes de Información
<b>Población Potencial</b>	Población Potencial: población en pobreza extrema, municipios con alto o muy alto nivel de rezago social conforme a lo previsto en la Ley General de Desarrollo Social (LGDS), y en las Zonas de Atención Prioritaria (ZAP).	Personas	732.154	La cuantificación de las poblaciones impone ciertos retos toda vez que los conjuntos que las conforman no son conjuntos mutuamente excluyentes. Es decir, existen personas que habitan en localidades de alto y muy alto grado de rezago social y al mismo tiempo son personas en situación de pobreza extrema o personas en pobreza extrema que residen en ZAPs urbanas. Un número importante de municipios carece de localidades con un muy alto y alto grado de rezago social.	Principio de Exclusión-Inclusión. El Principio de Inclusión-Exclusión es uno de los principios básicos del conteo de elementos de un conjunto. Específicamente, sobre el conteo de elementos de la unión de conjuntos basándose en la identificación de las intersecciones entre estos: $ A \cup B \cup C  =  A  +  B  +  C  -  A \cap B  -  A \cap C  -  B \cap C  +  A \cap B \cap C $ . Se estimó el número de personas que integran cada conjunto de individuos por separado. Posteriormente, y con base en el MCS-ENIGH 2012, se estimó la proporción de personas que conforman cada una de las intersecciones para poder estimar en términos absolutos a dichas individuos con base en el Censo de Población. Finalmente, se sumaron las personas estimadas de cada conjunto y se sustrajeron de esta suma las personas que se estimó conforman cada una de las intersecciones	Consejo Nacional de Evaluación de la Política de Desarrollo Social. Medición Municipal de la Pobreza 2010
<b>Población Objetivo</b>	Población Objetivo: población de los municipios que presenten mayores niveles de rezago social y pobreza extrema de la entidad, y en las ZAP de acuerdo al Informe Anual Sobre la Situación de Pobreza y Rezago Social, y considerando lo siguiente: I) Al menos el 70% de los recursos del FISE deberán invertirse en las ZAP, ya sean urbanas o rurales. II) El resto de los recursos se invertirá en los municipios con mayor grado de rezago social.	Personas	506,708	La cuantificación de las poblaciones impone ciertos retos toda vez que los conjuntos que las conforman no son conjuntos mutuamente excluyentes. Es decir, existen personas que habitan en localidades de alto y muy alto grado de rezago social y al mismo tiempo son personas en situación de pobreza extrema o personas en pobreza extrema que residen en ZAPs urbanas.	Principio de Exclusión-Inclusión. El Principio de Inclusión-Exclusión es uno de los principios básicos del conteo de elementos de un conjunto. Específicamente, sobre el conteo de elementos de la unión de conjuntos basándose en la identificación de las intersecciones entre estos: $ A \cup B \cup C  =  A  +  B  +  C  -  A \cap B  -  A \cap C  -  B \cap C  +  A \cap B \cap C $ . Se estimó el número de personas que integran cada conjunto de individuos por separado. Posteriormente, y con base en el MCS-ENIGH 2012, se estimó la proporción de personas que conforman cada una de las intersecciones para poder estimar en términos absolutos a dichas individuos con base en el Censo de Población. Finalmente, se sumaron las personas estimadas de cada conjunto y se sustrajeron de esta suma las personas que se estimó conforman cada una de las intersecciones	Consejo Nacional de Evaluación de la Política de Desarrollo Social. Medición Municipal de la Pobreza 2011

## Anexo 2 “Procedimiento para la actualización de la base de datos de beneficiarios”.

Nombre del Programa: FISM-DF  
 Modalidad: Aportación Federal  
 Dependencia/Entidad: SEDESOM  
 Tipo de Evaluación: Consistencia y Resultados  
 Año de la Evaluación: 2016



### Anexo 3 “Matriz de Indicadores para Resultados (MIR)”

**Nombre del Programa:** FISM-DF  
**Modalidad:** Aportación Federal  
**Dependencia/Entidad:** SEDESOM, SISP, TM e IMPLAN  
**Tipo de Evaluación:** Consistencia y Resultados  
**Año de la Evaluación:** 2016



**Programa:** P1 Infraestructura Social para el Desarrollo Municipal  
**Modalidad:** E09  
**Unidad(es) Responsable(s):** Secretaría de Desarrollo Social

Nivel de Objetivo	Objetivo o resumen narrativo	Nombre del Indicador	Formula	Frecuencia	Medios de Verificación	Supuestos
Fin	Contribuir a mejorar la calidad de vida y disminuir la vulnerabilidad de las familias del Municipio de Puebla en situación de pobreza mediante el mejoramiento de Servicios básicos y espacios en la vivienda (Meta de la administración disminuir en 0.1 el promedio de carencias)	Promedio de carencias sociales de la población en pobreza multidimensional (Fuente: CONEVAL 2010 promedio 2.6)	Promedio de carencias sociales de la población en pobreza multidimensional proyectadas a obtener en la medición CONEVAL 2015	Quinquenal	Convenios Oficios Expedientes Fotografías Listado de beneficiarios Cuestionarios levantados Listado de comités de participación Convocatorias	Los convenios se firman en tiempo. El presupuesto asignado se mantiene sin modificaciones. Existe participación ciudadana. El ambiente político social permite la realización de eventos Las condiciones climáticas son óptimas para llevar a cabo los eventos.
Propósito	Las familias poblanas en situación de pobreza cuentan con mejores viviendas y acceso a servicios básicos	Variación porcentual de las personas con carencia en calidad y espacios de la vivienda obtenidas en la medición CONEVAL 2015 respecto a la medición CONEVAL 2010 (202,960 personas)	(Número de personas con carencia de calidad y espacios de la vivienda obtenidas en la medición CONEVAL2015 / Número de personas con carencia de calidad y espacios de la vivienda en la medición CONEVAL 2010)-1*100	Quinquenal	Convenios Oficios Expedientes Fotografías Lista de beneficiarios de acuerdo a los formatos establecidos en convenio de colaboración con Institución competente. Cuestionarios levantados	Los convenios se firman en tiempo. El presupuesto asignado se mantiene sin modificaciones. La ciudadanía acepta los programas de vivienda.
Componente 8	LA 3, LA 7, LA 9, LA 14 y LA 15 Calidad de espacios de la vivienda mejorada	Porcentaje de viviendas con espacios mejorados con respecto a las que cumplieron con los requisitos para su mejora	Porcentaje de viviendas con espacios mejorados con respecto a las que cumplieron con los requisitos para su mejora	Anual	Cuestionarios levantados Instrumento de información levantados Fotografías Listado de CUIS Firma de convenio de colaboración Fotografías Reporte de avance de instalación Convenios de colaboración Documento con la propuesta de FISM	El presupuesto asignado se mantiene sin modificaciones para llevar a cabo acciones de calidad de espacios en la vivienda Existe demanda de CUIS para programas de vivienda La ciudadanía acepta los programas de vivienda Los convenios se firman en tiempo y forma El documento de propuesta de FISM

						cumple con los lineamientos del mismo
Actividad 8.1	LA 3, LA 9 y LA 14 Realizar 4,500 cuestionarios de Información socioeconómica CUIS para la detección de necesidades de mejora de la vivienda.	Número de Cuestionarios de Información Socioeconómica, realizados	(Variable Realizada / Variable Programada) * 100	Trimestral	Cuestionarios levantados Instrumento de información. Fotografías. Listado de CUIS con nombre, cargo y firma de los responsables, sellado por la Dirección correspondiente	El presupuesto asignado se mantiene sin modificaciones para llevar a cabo acciones de calidad de espacios en la vivienda. Se firman los convenios en tiempo. Existe demanda de CUIS para programas de vivienda. La ciudadanía acepta los programas de vivienda.
Actividad 8.2	LA 7 y LA 15 Establecer 1 propuesta económica del programa FISM-DF 2016 para el municipio de Puebla.	Número de propuestas económicas, establecidas	(Variable Realizada / Variable Programada) * 100	Trimestral	Convenios de colaboración. Documento con la propuesta de FISM.	Los convenios se firman en tiempo. El documento de propuesta de FISM cumple con los lineamientos del mismo.
Actividad 8.3	LA 7 y LA 15 Elaborar 1 documento que contenga la focalización para la aplicación del FISM-DF 2016	Número de documentos, elaborados	(Variable Realizada / Variable Programada) * 100	Trimestral	Convenios de colaboración. Documento con la propuesta de FISM, con nombre, cargo y firma de los responsables, sellado por la Dirección correspondiente	Los convenios se firman en tiempo. El documento de propuesta de FISM cumple con los lineamientos del mismo.
Actividad 8.4	LA 7 y LA 15 Ejecutar 500 acciones sociales del catálogo FISM-DF 2016 derivadas de las demandas ciudadanas que incidan en los indicadores CONEVAL	Número de acciones sociales, ejecutadas	(Variable Realizada / Variable Programada) * 100	Trimestral	Dependiendo del proyecto se determinará los medios de verificación Aplicables Oficios de gestión de los recursos financieros Proyecto ejecutivo Productos tangibles derivados del proyecto Facturas Órdenes de pago Contrato	Se recibe recurso extraordinario para llevar a cabo el proyecto.
Actividad 8.5	Realizar 1 proyecto de Promoción y Participación Social derivado de recursos extraordinarios federales, estatales y /o municipales o de iniciativa privada (Bajo demanda)	Número de proyectos de promoción y participación social, realizados.	(Variable Realizada / Variable Programada) * 100	Anual	Dependiendo del proyecto se determinará los medios de verificación aplicables	Se recibe recurso extraordinario para llevar a cabo el proyecto.



**Programa:** P1 Infraestructura Social para el Desarrollo Municipal  
**Modalidad:** E09  
**Unidad(es) Responsable(s):** Secretaría de Infraestructura y Servicios Públicos



Nivel de Objetivo	Objetivo o resumen narrativo	Nombre del Indicador	Formula	Frecuencia	Medios de Verificación	Supuestos
Fin	Contribuir a mejorar la calidad de vida y disminuir la vulnerabilidad de las familias del Municipio de Puebla en situación de pobreza mediante el mejoramiento de Servicios básicos y espacios en la vivienda (Meta de la administración disminuir en 0.1 el promedio de carencias)	Promedio de carencias sociales de la población en pobreza multidimensional (Fuente: CONEVAL 2010 promedio 2.6)	Promedio de carencias sociales de la población en pobreza multidimensional proyectadas a obtener en la medición CONEVAL 2015	Quinquenal	Convenios Oficios Expedientes Fotografías Listado de beneficiarios Cuestionarios levantados Listado de comités de participación Convocatorias	Los convenios se firman en tiempo. El presupuesto asignado se mantiene sin modificaciones. Existe participación ciudadana. El ambiente político social permite la realización de eventos Las condiciones climáticas son óptimas para llevar a cabo los eventos.
Propósito	Las familias poblanas en situación de pobreza cuentan con mejores viviendas y acceso a servicios básicos	Variación porcentual de las personas con carencia en calidad y espacios de la vivienda obtenidas en la medición CONEVAL 2015 respecto a la medición CONEVAL 2010 (202,960 personas)	(Número de personas con carencia de calidad y espacios de la vivienda obtenidas en la medición CONEVAL2015 / Número de personas con carencia de calidad y espacios de la vivienda en la medición CONEVAL 2010)-1*100	Quinquenal	Convenios Oficios Expedientes Fotografías Lista de beneficiarios de acuerdo a los formatos establecidos en convenio de colaboración con Institución competente.	El presupuesto asignado se mantiene sin modificaciones. Los convenios se firman en tiempo. La ciudadanía acepta los programas de vivienda.
Componente 2	LA 4 y LA 5 Obras y proyectos de infraestructura hidrosanitaria (en materia de agua y/o drenaje y/o alcantarillado pluvial y sanitario, así como plantas de tratamiento y/o limpieza y/o desazolve de cauces) que benefician a zonas con alto y muy alto grado de marginación, ejecutadas	Porcentaje de obras y proyectos ejecutadas (en materia de agua y/o drenaje y/o alcantarillado pluvial y sanitario, así como plantas de tratamiento y/o limpieza y/o desazolve de cauces) en zonas marginadas	Número de obras ejecutadas en materia de infraestructura hidrosanitaria en zonas marginadas del Municipio, con recursos propios o asignados al municipio mediante convenios con el Estado y/o la Federación/Total de obras ejecutadas, en materia de infraestructura hidrosanitaria en el Municipio, con recursos propios o asignados al municipio mediante convenios con el Estado y/o la Federación*100	Anual	Autorización de recursos (Suficiencia presupuestal) Estimaciones de obra, Acta Entrega - Recepción	Se autoriza un Programa de Obras por parte del Municipio y/o el Estado y/o la Federación. El Ayuntamiento cuenta con los recursos financieros necesarios para la ejecución del Programa sean estos de carácter municipal y/o estatal y/o Federal
Actividad 2.1	LA 4 y LA 5 Ejecutar 1 Programa de obras de infraestructura hidrosanitaria (en materia de agua y/o drenajes sanitario y pluvial, así como plantas de tratamiento y/o limpieza y/o desazolve de cauces) con recursos federales y/o estatales y/o municipales, a través de las distintas modalidades de co-participación	Número de Programas de obras de infraestructura hidrosanitaria, ejecutados	(Variable Realizada / Variable Programada) * 100	Trimestral	Autorización de Recursos (Suficiencia Presupuestal) Estimaciones de Obra Acta Entrega Recepción	Se autoriza un Programa de Obras por parte del Municipio y/o el Estado y/o la Federación. El Ayuntamiento cuenta con los recursos financieros necesarios para la ejecución del Programa sean estos de carácter municipal y/o estatal y/o Federal.

Actividad 2.2	LA 4 y LA 5 Realizar 2 reportes de seguimiento a las obras de infraestructura hidrosanitaria (en materia de agua y/o drenaje y/o alcantarillado pluvial y sanitario, así como plantas de tratamiento y/o limpieza y/o desazolve de cauces) derivadas de los convenios y transferencias municipales realizadas hacia el Estado	Número de Reportes de seguimiento a las obras de infraestructura hidrosanitaria, realizados	(Variable Realizada / Variable Programada) * 100	Trimestral	Reporte de obra con nombre, firma y cargo del servidor público responsable, sellado por la Dirección de Obras Públicas.	Se autoriza un Programa de Obras por parte del Municipio y/o el Estado y/o la Federación. Se ejecuta en tiempo y forma el Programa de Obras. El Ayuntamiento cuenta con los recursos financieros necesarios para la ejecución del Programa sean estos de carácter municipal y/o estatal y/o Federal. .
Actividad 2.3	LA 4 y LA 5 Ejecutar 1 Programa de obras de infraestructura hidrosanitaria (en materia de agua y/o drenajes sanitario y pluvial, así como plantas de tratamiento y/o limpieza y/o desazolve de cauces) con recursos extraordinarios federales y/o estatales y/o municipales o derivadas de peticiones ciudadanas extraordinarias y/o situaciones emergentes, a través de las distintas modalidades de co-participación (Bajo demanda)	Número de Programas de obras de infraestructura hidrosanitaria, ejecutados	(Variable Realizada / Variable Programada) * 100	Anual	Autorización de Recursos (Suficiencia Presupuestal) Estimaciones de Obra Acta Entrega Recepción	Existen recursos financieros extraordinarios federales y/o estatales y/o municipales. Existen solicitudes ciudadanas y/o situaciones emergentes y/o extraordinarias que impliquen la ejecución del programa
Componente 3	LA 6 Obras de infraestructura eléctrica en zonas de alta y muy alta marginación realizadas	Porcentaje de inversión realizada en obras de infraestructura eléctrica en zonas marginadas	Inversión realizada en obras de infraestructura eléctrica en zonas marginadas del Municipio, con recursos propios, o asignados al municipio mediante convenios con el Estado y/o la Federación	Anual	Autorización de recursos (Suficiencia presupuestal) Estimaciones de obra, Acta Entrega – Recepción	Se autoriza un Programa de Obras por parte del Municipio y/o el Estado y/o la Federación. El Ayuntamiento cuenta con los recursos financieros necesarios para la ejecución del Programa sean estos de carácter municipal y/o estatal y/o Federal
Actividad 3.1	LA 6 Ejecutar 1 Programa de obras de infraestructura eléctrica con recursos extraordinarios federales y/o estatales y/o municipales, a través de las distintas modalidades de coparticipación	Número de Programas de obras de infraestructura eléctrica, ejecutados	(Variable Realizada / Variable Programada) * 100	Trimestral	Autorización de Recursos (Suficiencia Presupuestal) Estimaciones de Obra Acta Entrega Recepción	Se autoriza un Programa de Obras por parte del Municipio y/o el Estado y/o la Federación. El Ayuntamiento cuenta con los recursos financieros necesarios para la ejecución del Programa sean estos de carácter municipal y/o estatal y/o Federal.
Actividad 3.2	LA 6 Realizar 2 reportes de seguimiento de las obras de infraestructura eléctrica, derivadas de los convenios y transferencias municipales realizadas hacia el Estado y la Federación	Número de Reportes de seguimiento a las obras de infraestructura eléctrica, realizados	(Variable Realizada / Variable Programada) * 100	Trimestral	Reporte de obra con nombre, firma y cargo del servidor público responsable, sellado por la Dirección de Obras Públicas.	Se autoriza un Programa de Obras por parte del Municipio y/o el Estado y/o la Federación. Se ejecuta en tiempo y forma el Programa de Obras. El Ayuntamiento cuenta con los recursos financieros necesarios para la ejecución del Programa sean estos de carácter municipal y/o estatal y/o Federal.
Actividad 3.3	LA 6 Ejecutar 1 Programa de obras de infraestructura eléctrica con recursos extraordinarios federales y/o estatales y/o municipales; o derivadas de peticiones ciudadanas extraordinarias y/o situaciones	Número de Programas de obras de infraestructura eléctrica, ejecutados	(Variable Realizada / Variable Programada) * 100	Mensual	Autorización de Recursos (Suficiencia Presupuestal) Estimaciones de Obra Acta Entrega Recepción	Existen recursos financieros extraordinarios federales y/o estatales y/o municipales. Existen solicitudes ciudadanas y/o situaciones emergentes y/o

	emergentes, a través de las distintas modalidades de coparticipación (Bajo demanda)					extraordinarias que impliquen la ejecución del programa.
Componente 5	LA 11 Obras en materia de infraestructura educativa, mediante convenio con la Federación y/o el Estado, ejecutadas	Porcentaje de obras en materia de infraestructura educativa ejecutadas	Número de obras ejecutadas en materia de infraestructura educativa con recursos propios o asignados al municipio mediante convenios con el Estado y/o la Federación/Total de obras autorizadas en materia de infraestructura educativa con recursos propios o asignados al municipio mediante convenios con el Estado y/o la Federación*100	Anual	Autorización de recursos (Suficiencia presupuestal) Estimaciones de obra, Acta Entrega – Recepción	Se autoriza un Programa de Obras por parte del Municipio y/o el Estado y/o la Federación. El Ayuntamiento cuenta con los recursos financieros necesarios para la ejecución del Programa sean estos de carácter municipal y/o estatal y/o Federal
Actividad 5.1	LA 11 Ejecutar 1 Programa de obras en materia educativa con recursos federales y/o estatales y/o municipales, a través de las distintas modalidades de coparticipación.	Número de Programas de obras en materia educativa, ejecutados	(Variable Realizada / Variable Programada) * 100	Trimestral	Autorización de Recursos (Suficiencia Presupuestal) Estimaciones de Obra Acta Entrega Recepción	Se autoriza un Programa de Obras por parte del Municipio y/o el Estado y/o la Federación. El Ayuntamiento cuenta con los recursos financieros necesarios para la ejecución del Programa sean estos de carácter municipal y/o estatal y/o Federal.
Actividad 5.2	LA 11 Realizar 2 reportes de seguimiento de las obras en materia de infraestructura educativa, derivadas de los convenios y transferencias municipales realizadas hacia el Estado.	Número de Reportes de seguimiento a las obras en materia de infraestructura educativa, realizados	(Variable Realizada / Variable Programada) * 100	Trimestral	Reporte de obra con nombre, firma y cargo del servidor público responsable, sellado por la Dirección de Obras Públicas.	Se autoriza un Programa de Obras por parte del Municipio y/o el Estado y/o la Federación. Se ejecuta en tiempo y forma el Programa de Obras. El Ayuntamiento cuenta con los recursos financieros necesarios para la ejecución del Programa sean estos de carácter municipal y/o estatal y/o Federal.
Actividad 5.3	LA 11 Ejecutar 1 Programa de obras en materia educativa con recursos extraordinarios federales y/o estatales y/o municipales; o derivadas de peticiones ciudadanas extraordinarias y/o situaciones emergentes, a través de las distintas modalidades de coparticipación (Bajo demanda)	Número de Programas de obras en materia educativa, ejecutados	(Variable Realizada / Variable Programada) * 100	Anual	Autorización de Recursos (Suficiencia Presupuestal) Estimaciones de Obra Acta Entrega Recepción	Existen recursos financieros extraordinarios federales y/o estatales y/o municipales. Existen solicitudes ciudadanas y/o situaciones emergentes y/o extraordinarias que impliquen la ejecución del programa.

**Programa:** P04 Bienestar Social e Igualdad de Oportunidades  
**Modalidad:** E14  
**Unidad(es) Responsable(s):** Secretaría de Infraestructura y Servicios Públicos



Nivel de Objetivo	Objetivo o resumen narrativo	Nombre del Indicador	Formula	Frecuencia	Medios de Verificación	Supuestos
Fin	Contribuir a mejorar la calidad de vida y disminuir la vulnerabilidad de las familias del Municipio de Puebla en situación de pobreza mediante el mejoramiento de servicios básicos y espacios en la vivienda (meta de la administración disminuir en 0.1 el promedio de carencias)	Promedio de carencias sociales de la población en pobreza multidimensional (Fuente: CONEVAL 2010 promedio 2.6)	Promedio de carencias sociales de la población en pobreza multidimensional proyectadas a obtener en la medición CONEVAL 2015	Quinquenal	Convenios Oficios Expedientes Fotografías Listado de beneficiarios Cuestionarios levantados Listado de comités de participación Convocatorias	Los convenios se firman en tiempo. El presupuesto asignado se mantiene sin modificaciones. Existe participación ciudadana. El ambiente político social permite la realización de eventos Las condiciones climáticas son óptimas para llevar a cabo los eventos.
Propósito	El Municipio de Puebla cuenta con programas de bienestar social e igualdad de oportunidades aplicados en zonas prioritarias	Porcentaje de zonas de atención prioritaria urbana atendidas	Número de zonas de atención prioritaria urbana atendidas/ Total de zonas de atención prioritaria urbana definidas por SEDESOL*100	Anual	Convocatorias o comunicados Oficios Material fotográfico	Existe coordinación de agenda entre presidencia y dependencias. El ambiente político social permite la realización de eventos. Las condiciones climáticas son óptimas para llevar a cabo los eventos. Existe demanda de la población objetivo
Componente 7	LA 1, LA 6 Y LA 10 Obras municipales, o mediante convenio con la Federación o el Estado, en infraestructura de salud y nutrición, en las comunidades con mayor rezago y marginación del municipio, ejecutadas	Porcentaje de inversión en obras en materia de salud y nutrición en zonas marginadas realizadas	Inversión en obras en materia de salud y nutrición, en zonas marginadas del Municipio, realizadas con recursos propios o asignados al municipio mediante convenios con el Estado y/o la Federación/Inversión total de obras de infraestructura de salud y nutrición realizada en el Municipio con recursos propios o asignados al municipio mediante convenios con el Estado y/o la Federación*100	Anual	Autorización de recursos (Suficiencia presupuestal) Estimaciones de obra, Acta Entrega - Recepción	Se autoriza un Programa de Obras por parte del Municipio y/o el Estado y/o la Federación. El Ayuntamiento cuenta con los recursos financieros necesarios para la ejecución del Programa sean estos de carácter municipal y/o estatal y/o Federal
Actividad 7.1	LA 1, LA 6 y LA 10 Ejecutar 1 Programa de obras de infraestructura de salud y nutrición con recursos federales, estatales y/o municipales, a través de las distintas modalidades de coparticipación	Número de Programas de obras de infraestructura de salud y nutrición, ejecutados	(Variable Realizada / Variable Programada) * 100	Trimestral	Autorización de Recursos (Suficiencia Presupuestal) Estimaciones de Obra, Acta Entrega Recepción	Se autoriza un Programa de Obras por parte del Municipio y/o el Estado y/o la Federación. El Ayuntamiento cuenta con los recursos financieros necesarios para la ejecución del Programa sean estos de carácter municipal y/o estatal y/o Federal.
Actividad 7.2	LA 1, LA 6 y LA 10 Realizar 2 reportes de seguimiento a las obras de salud, derivadas de los convenios y transferencias municipales realizadas hacia el Estado, para la ejecución de centros de salud y/u hospitales	Número de Reportes de seguimiento a las obras de salud, realizados	(Variable Realizada / Variable Programada) * 100	Trimestral	Reporte de obra con nombre, firma y cargo del servidor público responsable, sellado por la Dirección de Obras Públicas.	Se autoriza un Programa de Obras por parte del Municipio y/o el Estado y/o la Federación. Se ejecuta en tiempo y forma el Programa de Obras. El Ayuntamiento cuenta con los recursos financieros necesarios para la ejecución del Programa sean

						estos de carácter municipal y/o estatal y/o Federal.
Actividades 7.3	LA 1, LA 6 y LA 10 Ejecutar 1 Programa de obras de infraestructura de salud y nutrición con recursos extraordinarios federales, estatales y/o municipales; o derivadas de peticiones ciudadanas extraordinarias o situaciones emergentes, a través de las distintas modalidades de co-participación (Bajo demanda)	Número de Programas de obras de infraestructura de salud y nutrición, ejecutados	(Variable Realizada / Variable Programada) * 100	Anual	Autorización de Recursos (Suficiencia Presupuestal) Estimaciones de Obra, Acta Entrega Recepción	Existen recursos financieros extraordinarios federales y/o estatales y/o municipales. Existen solicitudes ciudadanas y/o situaciones emergentes y/o extraordinarias que impliquen la ejecución del programa.

**Programa:** P21 Infraestructura Vial

**Modalidad:** E09

**Unidad(es) Responsable(s):** Secretaría de Infraestructura y Servicios Públicos



Nivel de Objetivo	Objetivo o resumen narrativo	Nombre del Indicador	Formula	Frecuencia	Medios de Verificación	Supuestos
Fin	Contribuir a que el gobierno municipal de Puebla cuente con un modelo de desarrollo urbano que privilegia el orden y la sustentabilidad del municipio	Posición de la zona metropolitana de Puebla en el Índice de Competitividad Urbana Fuente: IMCO2014 (Lugar 23/78)	Posición de la zona metropolitana de Puebla en el índice de Competitividad Urbana	Bianual	Informe sobre el Índice de Competitividad Urbana 2014 (IMCO)	Se cuenta con datos que muestren el incremento de la productividad y/o bienestar de los habitantes de la zona metropolitana de Puebla.
Propósito	El municipio de Puebla cuenta con un sistema vial que comunica los diferentes núcleos urbanos de manera eficaz y eficiente	Porcentaje de vías de comunicación primarias modernizadas con concreto hidráulico durante la administración municipal 2014-2018	Número de vías de comunicación primarias modernizadas (con concreto hidráulico) durante la administración municipal en 2014, 2015 y 2016/Total d vías de comunicación primarias a modernizar, establecidas en el Plan Municipal de Desarrollo*100	Anual	Autorización de Recursos (Suficiencia Presupuestal) Acta Entrega Recepción	Se autoriza un Programa de Obras por parte del Municipio y/o el Estado y/o la Federación El Ayuntamiento cuenta con los recursos financieros necesarios para la ejecución del Programa sean estos de carácter municipal y/o estatal y/o Federal Existe coordinación intergubernamental para la ejecución de obras bajo esquemas de corresponsabilidad. Se cuenta con los recursos en tiempo y forma para la ejecución de las obras.
Componente 2	LA 2 Vialidades en el municipio, pavimentadas	Porcentaje de obras de pavimentación ejecutadas respecto a las autorizadas por la Federación y/o el municipio.	Número de obras de pavimentación ejecutadas en 2016 con recursos federales y/o municipales/Total de obras de pavimentación autorizadas por la Federación y/o el municipio*100	Anual	Autorización de recursos (Suficiencia presupuestal) Estimaciones de obra, Acta Entrega - Recepción	Se autoriza un Programa de Obras por parte del Municipio y/o el Estado y/o la Federación. El Ayuntamiento cuenta con los recursos financieros necesarios para la ejecución del Programa sean estos de carácter municipal y/o estatal y/o Federal
Actividad 2.1	LA 2 Realizar 2 reportes de seguimiento a las obras de pavimentación ejecutadas	Número de Reportes de seguimiento a las obras	(Variable Realizada / Variable Programada) * 100	Trimestral	Reporte de obra con nombre, firma y cargo del servidor público	Se autoriza un Programa de Obras por parte del Municipio y/o el Estado y/o la Federación. Se ejecuta en

		de pavimentación, realizados			responsable, sellado por la Dirección de Obras Públicas.	tiempo y forma el Programa de Obras. El Ayuntamiento cuenta con los recursos financieros necesarios para la ejecución del Programa sean estos de carácter municipal y/o estatal y/o Federal
Actividad 2.2	LA 2 Ejecutar 1 Programa de pavimentaciones con recursos federales, estatales y/o municipales (1.2.9 PROIGUALDAD)	Número de Programas de pavimentaciones, ejecutados	(Variable Realizada / Variable Programada) * 100	Trimestral	Autorización de Recursos (Suficiencia Presupuestal) Estimaciones de Obra, Acta Entrega Recepción	Se autoriza un Programa de Obras por parte del Municipio y/o el Estado y/o la Federación. El Ayuntamiento cuenta con los recursos financieros necesarios para la ejecución del Programa sean estos de carácter municipal y/o estatal y/o Federal.

**Programa:** P30 Fortalecimiento de las finanzas municipales

**Modalidad:** P07

**Unidad(es) Responsable(s):** Tesorería Municipal



Nivel de Objeto	Objetivo o resumen narrativo	Nombre del Indicador	Formula	Frecuencia	Medios de Verificación	Supuestos
Fin	Contribuir a la mejora de la Gestión Municipal con Transparencia en la instrumentación de políticas de Control Interno, fomento de la cultura de Rendición de Cuentas y establecimiento de un modelo integral basado en los principios del Buen Gobierno	Porcentaje obtenido por el Municipio de Puebla en el Índice General de Avance en PbR- SED Municipal / Delegacional 2016, igual o mayor a 94.2% (Nivel de avance obtenido en 2015: 94.2%)	Porcentaje obtenido por el Municipio de Puebla en el Índice General de Avance en PbR - SED Municipal / Delegacional 2016	Anual	Reporte de Evaluación PbR-SED de la Secretaría de Hacienda y Crédito Público	Las instancias de auditoría establecen los lineamientos para la implementación de la metodología de Presupuesto basado en Resultados y apoyan en términos de capacitación
Propósito	Las finanzas públicas del Municipio de Puebla son fortalecidas a través de la diversificación de fuentes de financiamiento, así como una mayor eficacia y eficiencia en la recaudación de ingresos propios	Variación porcentual en ingresos en 2016 respecto al 2015	Total de Ingresos año 2016/ Total de Ingresos año 2015	Mensual	Reporte mensual que genera el sistema SAP.	El sistema SAP opera adecuadamente.
Componente 5	LA 11 y LA 12 Recursos públicos alineados a las necesidades del gobierno municipal, ejercidos	Porcentaje de eficacia en el ejercicio presupuestal programado	Presupuesto ejercido del 2016/Presupuesto programado del 2016*100	Trimestral	Informe de comportamiento presupuestal ejercido por dependencia, mensual y acumulado	La Federación y el Estado radican los recursos que se programan. Las dependencias ejercen el presupuesto asignado en el tiempo programado. Las dependencias recaudadoras de la administración municipal alcanzan las metas de recaudación programadas. El cierre contable se realiza en tiempo y forma.
Actividad 5.1	LA 12 Cargar 1 base de datos con el presupuesto del ejercicio fiscal 2017 en el sistema SAP	Número de bases de datos cargadas	(Variable Realizada / Variable Programada) * 100	Trimestral	Reporte (lay out) de carga del presupuesto.	Las dependencias entregan la información requerida en tiempo y forma.
Actividad 5.2	LA 11 Entregar 28 informes periódicos del ejercicio del gasto, requeridos por la normatividad aplicable.	Número de informes entregados.	(Variable Realizada / Variable Programada) * 100	Trimestral	Informes mensuales y trimestrales de ejercicio del gasto.	El cierre contable se realiza en tiempo y forma.

Actividad 5.3	LA 11 Realizar 12 afectaciones al presupuesto de egresos por concepto de deducciones y condonaciones del ingreso estimado (Bajo demanda)	Número de afectaciones al presupuesto realizadas	(Variable Realizada / Variable Programada) * 100	Trimestral	Reportes mensuales de afectación al presupuesto	El cierre contable se realiza en tiempo y forma.
Actividad 5.4	LA 11 Elaborar 12 reportes de afectación al presupuesto de egresos aprobado de las Dependencias y Entidades del H. Ayuntamiento	Número de reportes elaborados.	(Variable Realizada / Variable Programada) * 100	Trimestral	Informes mensuales de afectación al presupuesto, con nombre, cargo y firma del servidor público responsable, sellado por el área correspondiente	El cierre contable se realiza en tiempo y forma.
Actividad 5.5	LA 11 Ejecutar 1 programa de afectación presupuestal derivado de contingencias socioeconómicas, servicios financieros y otras erogaciones especiales (Bajo demanda)	Número de programas de afectación presupuestal ejecutados	(Variable Realizada / Variable Programada) * 100	Anual	Archivo de ampliaciones compensadas, adecuaciones presupuestarias y órdenes de pago.	El oficio de solicitud de la ampliación o adecuación presupuestal cumple con lo requerido para su autorización y la orden de pago cumple con lo requerido para su trámite

## Anexo 4 "Indicadores"

**Nombre del Programa:** FISM-DF  
**Modalidad:** Aportación Federal  
**Dependencia/Entidad:** SEDESOM, SISP, TM e IMPLAN  
**Tipo de Evaluación:** Consistencia y Resultados  
**Año de la Evaluación:** 2016



**Programa:** P1 Infraestructura social para el Desarrollo Municipal  
**Modalidad:** E09  
**Unidad(es)**  
**Responsable(s):** Secretaría de Desarrollo Social

Nivel de objetivo	Nombre del indicador	Método de cálculo	Claro	Relevante	Económico	Monitoreable	Adecuado	Definición	Unidad de medida	Frecuencia de medición	Línea base	Metas	Comportamiento del indicador
Fin	Promedio de carencias sociales de la población en pobreza multidimensional (Fuente: CONEVAL 2010 promedio 2.6)	Promedio de carencias sociales de la población en pobreza multidimensional proyectadas a obtener en la medición CONEVAL 2015	Sí	Sí	Sí	Sí	Sí	Sí	Carencias	Quinquenal	2.6 Promedio de carencias sociales	2.5 Promedio de carencias sociales	Descendente
Propósito	Promedio de carencias sociales de la población en pobreza multidimensional (Fuente: CONEVAL 2010 promedio 2.6)	Número de personas con carencia de calidad y espacios de la vivienda obtenidas en la medición CONEVAL 2015 / Número de personas con carencia de calidad y espacios de la vivienda en la medición CONEVAL 2010)-1*100	Sí	Sí	Sí	Sí	Sí	Sí	Personas	Quinquenal	No Disponible	-24.64%	Nominal
Componente 8	Promedio de carencias sociales de la población en pobreza multidimensional (Fuente: CONEVAL 2010 promedio 2.6)	Porcentaje de viviendas con espacios mejorados con respecto a las que cumplieron con los requisitos para su mejora	Sí	Sí	Sí	Sí	Sí	Sí	Viviendas	Anual	100%	100%	Regular
Actividad 8.1	Número de Cuestionarios de información Socioeconómica, realizados	Variable Realizada / Variable Programada) * 100	Sí	Sí	Sí	Sí	Sí	Sí	Cuestionarios	Trimestral	1	1	Ascendente
Actividad 8.2	Número de propuestas económicas, establecidas	Variable Realizada / Variable Programada) * 100	Sí	Sí	Sí	Sí	Sí	Sí	Propuesta económica	Trimestral	1	1	Ascendente



Actividad 8.3	Número de documentos, elaborados	Variable Realizada / Variable Programada) * 100	Sí	Sí	Sí	Sí	Sí	Sí	Documento	Trimestral	500	320	Ascendente
Actividad 8.4	Número de acciones sociales, ejecutadas	Variable Realizada / Variable Programada) * 100	Sí	Sí	Sí	Sí	Sí	Sí	Acciones	Trimestral	1	1	Ascendente
Actividad 8.5	Número de proyectos de promoción y participación social, realizados	Variable Realizada / Variable Programada) * 100	Sí	Sí	Sí	Sí	Sí	Sí	Proyecto	Trimestral	1	1	Ascendente

**Programa:** P1 Infraestructura social para el Desarrollo Municipal



**Modalidad:** E09

Responsable(s): Secretaría de Infraestructura y Servicios Públicos

Nivel de objetivo	Nombre del indicador	Método de cálculo	Claro	Relevante	Económico	Monitoreable	Adecuado	Definición	Unidad de medida	Frecuencia de medición	Línea base	Metas	Comportamiento del indicador
Fin	Contribuir a mejorar la calidad de vida y disminuir la vulnerabilidad de las Familias del Municipio de Puebla en situación de pobreza mediante el mejoramiento de servicios básicos y espacios en la vivienda (Meta de la administración disminuir en 0.1 el promedio de carencias)	Promedio de carencias sociales de la población en pobreza multidimensional (Fuente: CONEVAL 2010 promedio 2.6)	Sí	Sí	Sí	Sí	Sí	Sí	Carencias	0	2.6 Promedio de carencias sociales	2.5 Promedio de carencias sociales	Descendente
Propósito	Las familias poblanas en situación de pobreza cuentan con mejores viviendas y acceso a servicios básicos	Variación porcentual de las personas con carencia en calidad y espacios de la vivienda obtenidas en la medición CONEVAL 2015 respecto a la medición CONEVAL 2010 (202,960 personas)	Sí	Sí	Sí	Sí	Sí	Sí	Personas	0	No Disponible	-24.64%	Nominal
Componente 2	LA 4 y LA 5 Obras y proyectos de infraestructura hidrosanitaria (en materia de agua y/o drenaje y/o alcantarillado pluvial y sanitario, así como plantas de tratamiento y/o limpieza y/o desazolve de cauces) que benefician a zonas con alto y muy alto grado de marginación, ejecutadas	Porcentaje de obras y proyectos ejecutadas (en materia de agua y/o drenaje y/o alcantarillado pluvial y sanitario, así como plantas de tratamiento y/o limpieza y/o desazolve de cauces) en zonas marginadas	Sí	Sí	Sí	Sí	Sí	Sí	Obras	Anual	60%	60%	Regular

Actividad 2.1	Número de Programas de obras de infraestructura hidrosanitaria, ejecutado	Variable Realizada / Variable Programada) * 100	Sí	Sí	Sí	Sí	Sí	Sí	Programa	Trimestral	1	1	Ascendente
Actividad 2.2	Número de Programas de obras de infraestructura hidrosanitaria, ejecutado	Variable Realizada / Variable Programada) * 100	Sí	Sí	Sí	Sí	Sí	Sí	Reportes	Trimestral	2	2	Ascendente
Actividad 2.3	Número de Reportes de Seguimiento a las obras de infraestructura hidrosanitaria, realizado	Variable Realizada / Variable Programada) * 100	Sí	Sí	Sí	Sí	Sí	Sí	Programa	Anual	1	1	Ascendente
Componente 3	Porcentaje de inversión realizada en obras de infraestructura eléctrica en zonas marginadas	Porcentaje de inversión realizada en obras de infraestructura eléctrica en zonas marginadas	Sí	Sí	Sí	Sí	Sí	Sí	Pesos	Anual	60%	60%	Regular
Actividad 3.1	Número de Programas de obras de infraestructura eléctrica, ejecutado	Variable Realizada / Variable Programada) * 100	Sí	Sí	Sí	Sí	Sí	Sí	Programa	Anual	1	1	Ascendente
Actividad 3.2	Número de Reportes de Seguimiento a las obras de infraestructura eléctrica, realizado	Variable Realizada / Variable Programada) * 100	Sí	Sí	Sí	Sí	Sí	Sí	Reportes	Trimestral	2	2	Ascendente

Actividad 3.3	Número de Programas de obras de infraestructura eléctrica, ejecutado	Variable Realizada / Variable Programada) * 100	Sí	Sí	Sí	Sí	Sí	Sí	Programa	Anual	1	0	Ascendente
Componente 5	LA 11 Obras en materia de infraestructura educativa, mediante convenio con la Federación y/o el Estado, ejecutadas	Porcentaje de obras en materia de infraestructura educative ejecutadas	Sí	Sí	Sí	Sí	Sí	Sí	Obras	Anual	100%	100%	Regular
Actividad 5.1	Número de Programas de obras en materia educativa, ejecutados	Variable Realizada / Variable Programada) * 100	Sí	Sí	Sí	Sí	Sí	Sí	Programa	Trimestral	1	1	Ascendente
Actividad 5.2	Número de Reportes de seguimiento a las obras en materia de infraestructura educativa, realizados	Variable Realizada / Variable Programada) * 100	Sí	Sí	Sí	Sí	Sí	Sí	Reportes	Trimestral	2	2	Ascendente
Actividad 5.3	Número de Programas de obras en materia educativa, ejecutados	Variable Realizada / Variable Programada) * 100	Sí	Sí	Sí	Sí	Sí	Sí	Programas	Anual	1	1	Ascendente

**Programa:** P04 Bienestar social e igualdad de oportunidades

**Modalidad:** E14

**Unidad(es)**



**Responsable(s)** Secretaría de Infraestructura y Servicios

Nivel de objetivo	Nombre del indicador	Método de cálculo	Claro	Relevante	Económico	Monitoreable	Adecuado	Definición	Unidad de medida	Frecuencia de medición	Línea base	Metas	Comportamiento del indicador
Fin	Contribuir a mejorar la calidad de vida y disminuir la vulnerabilidad de las familias del Municipio de Puebla en situación de pobreza mediante el mejoramiento de servicios básicos y espacios en la vivienda (Meta de la administración disminuir en 0.1 el promedio de carencias)	Promedio de carencias sociales de la población en pobreza multidimensional (Fuente: CONEVAL 2010 promedio 2.6)	Sí	Sí	Sí	Sí	Sí	Sí	Carencias	Quinquenal	2.6 Promedio de carencias sociales	2.5 Promedio de carencias sociales	Descendente
Propósito	El Municipio de Puebla cuenta con programas de bienestar social e igualdad de oportunidades aplicados en zonas prioritarias	Número de zonas de atención prioritaria urbana atendidas/ Total de zonas de atención prioritaria urbana definidas por SEDESOL*100	Sí	Sí	Sí	Sí	Sí	Sí	Zonas	Anual	100%	100.00%	Regular
Componente 7	LA 1, LA 6 Y LA 10 Obras municipales, o mediante convenio con la Federación o el Estado, en infraestructura de salud y nutrición, en las comunidades con mayor rezago y marginación del municipio, ejecutadas	Inversión en obras en materia de salud y nutrición, en zonas marginadas del Municipio, realizadas con recursos propios o asignados al municipio mediante convenios con el Estado y/o la Federación/Inversión total de obras de infraestructura de salud y nutrición realizada en el Municipio con recursos propios o asignados al municipio mediante convenios con el	Sí	Sí	Sí	Sí	Sí	Sí	Pesos	Anual	60%	60%	Regular

		Estado y/o la Federación*100											
Actividad 7.1	Número de Programas de obras de infraestructura de salud y nutrición, ejecutados	Variable Realizada / Variable Programada) * 100	Sí	Sí	Sí	Sí	Sí	Sí	Programa	Trimestral	100%	100%	Ascendente
Actividad 7.2	Número de Reportes de seguimiento a las obras de salud, realizados	Variable Realizada / Variable Programada) * 100	Sí	Sí	Sí	Sí	Sí	Sí	Reportes	Trimestral	200%	200%	Ascendente
Actividad 7.3	Número de Programas de obras de infraestructura de salud y nutrición, ejecutados	Variable Realizada / Variable Programada) * 100	Sí	Sí	Sí	Sí	Sí	Sí	Programa	Anual	100%	100%	Ascendente

Programa: P21 Infraestructura vial  
 Modalidad: E09  
 Unidad(es):  
 Responsable(s): Secretaría de Infraestructura y Servicios Públicos



Nivel de objetivo	Nombre del indicador	Método de cálculo	Claro	Relevante	Económico	Monitoreable	Adecuado	Definición	Unidad de medida	Frecuencia de medición	Línea base	Metas	Comportamiento del indicador
Fin	Contribuir a que el gobierno municipal de Puebla cuente con un modelo de desarrollo urbano que privilegia el orden y la sustentabilidad del municipio	Posición de la zona metropolitana de Puebla en el Índice de Competitividad Urbana	Sí	Sí	Sí	Sí	Sí	Sí	Posición	Bianual	Posición 23	Posición 23	Regular
Propósito	El municipio de Puebla cuenta con un sistema vial que comunica los diferentes núcleos urbanos de manera eficaz y eficiente	Número de vías de comunicación primarias modernizadas (con concreto hidráulico) durante la administración municipal en 2014, 2015 y 2016/Total de vías de comunicación primarias a modernizar, establecidas en el Plan Municipal de Desarrollo*100	Sí	Sí	Sí	Sí	Sí	Sí	Vías	Anual	71.43%	71.43%	Regular
Componente 2	LA 2 Vialidades en el municipio, pavimentadas	Número de obras de pavimentación ejecutadas en 2016 con recursos federales y/o municipales/Total de obras de pavimentación autorizadas por la Federación y/o el municipio*100	Sí	Sí	Sí	Sí	Sí	Sí	Obras	Anual	100%	100%	Regular
Actividad 2.1	Número de Reportes de seguimiento a las obras de pavimentación, realizados	Variable Realizada / Variable Programada) * 100	Sí	Sí	Sí	Sí	Sí	Sí	Reportes	Trimestral	2	2	Ascendente

Actividad 2.2	Número de Programas de pavimentaciones, ejecutados	Variable Realizada / Variable Programada) * 100	Sí	Sí	Sí	Sí	Sí	Sí	Programas	Trimestral	1	1	Ascendente
Actividad 2.3	Número de Programas de pavimentaciones, ejecutados	Variable Realizada / Variable Programada) * 100	Sí	Sí	Sí	Sí	Sí	Sí	Reportes	Anual	1	1	Ascendente



**Programa:** P30 Fortalecimiento de las finanzas municipales

**Modalidad:** P07

Unidad(es)



Nivel de objetivo	Nombre del indicador	Método de cálculo	Claro	Relevante	Económico	Monitoreable	Adecuado	Definición	Unidad de medida	Frecuencia de medición	Línea base	Metas	Comportamiento del indicador
Fin	Contribuir a la mejora de la Gestión Municipal con Transparencia en la instrumentación de políticas de Control Interno, fomento de la cultura de Rendición de Cuentas y establecimiento de un modelo integral basada en los principios del Buen Gobierno	Porcentaje obtenido por el Municipio de Puebla en el Índice General de Avance en PbR – SED Municipal / Delegacional 2016	Sí	Sí	Sí	Sí	Sí	Sí	Porcentaje	Anual	77.50%	94.20%	Ascendente
Propósito	Las finanzas públicas del Municipio de Puebla son fortalecidas a través de la diversificación de fuentes de financiamiento, así como una mayor eficacia y eficiencia en la recaudación de ingresos propios	Total, de Ingresos año 2016/ Total de Ingresos año 2015	Sí	Sí	Sí	Sí	Sí	Sí	Pesos	Mensual	-6.21%	-19.24%	Descendente
Componente 5	LA 11 y LA 12 Recursos públicos alineados a las necesidades del gobierno municipal, ejercidos	Presupuesto ejercido del 2016/Presupuesto programado del 2016*100	Sí	Sí	Sí	Sí	Sí	Sí	Pesos	Trimestral	100%	95%	Descendente
Actividad 5.1	Porcentaje de eficacia en el ejercicio presupuestal programado	Variable Realizada / Variable Programada) * 100	Sí	Sí	Sí	Sí	Sí	Sí	Afectaciones	Anual	12	12	Ascendente
Actividad 5.2	Número de programas de Afectación presupuestal ejecutados	Variable Realizada / Variable Programada) * 100	Sí	Sí	Sí	Sí	Sí	Sí	Reportes	Anual	12	12	Ascendente
Actividad 5.3	Número de afectaciones apresupuesto concepto de deducciones y condonaciones realizadas	Variable Realizada / Variable Programada) * 100	Sí	Sí	Sí	Sí	Sí	Sí	Programa	Anual	1	1	Ascendente

## Anexo 5 “Metas del fondo”

**Nombre del Programa:** FISM-DF  
**Modalidad:** Aportación Federal  
**Dependencia/Entidad:** SEDESOM, SISP, TM e IMPLAN  
**Tipo de Evaluación:** Consistencia y Resultados  
**Año de la Evaluación:** 2016



**Programa:** P1 Infraestructura social para el Desarrollo Municipal  
**Modalidad:** E09  
**Unidad(es):** Secretaría de Desarrollo Social  
**Responsables:**

Nivel de objetivo	Nombre del indicador	Meta	Unidad de medida	Justificación	Orientada a impulsar el desempeño	Justificación	Factible	Justificación	Propuesta de mejora de la meta
Fin	Promedio de carencias sociales de la población en pobreza multidimensional (Fuente: CONEVAL 2010 promedio 2.6)	2.5 Promedio de carencias sociales	Carencias	No disponible	Sí	No disponible	Sí	No disponible	No disponible
Propósito	Variación porcentual de las personas con carencia en calidad y espacios de la vivienda obtenidas en la medición CONEVAL 2015 respecto a la medición CONEVAL 2010 (202,960 personas)	-0.2464	Personas	No disponible	Sí	No disponible	Sí	No disponible	No disponible
Componente 8	Promedio de carencias sociales de la población en pobreza multidimensional (Fuente: CONEVAL 2010 promedio 2.6)	1	Viviendas	No disponible	Sí	No disponible	Sí	No disponible	No disponible
Actividad 1	LA 3, LA 9 y LA 14 Realizar 4,500 cuestionarios de Información socioeconómica CUIS para la detección de necesidades de mejora de la vivienda	1	Cuestionarios	No disponible	Sí	No disponible	Sí	No disponible	No disponible
Actividad 8.2	LA 7 y LA 15 Establecer 1 propuesta económica del programa FISM-DF 2016 para el municipio de Puebla	1	Propuesta económica	No disponible	Sí	No disponible	Sí	No disponible	No disponible
Actividad 8.3	LA 7 y LA 15 Elaborar 1 documento que contenga la focalización para la aplicación del FISM-DF 2016	320	Documento	No disponible	Sí	No disponible	Sí	No disponible	No disponible
Actividad 8.4	LA 7 y LA 15 Ejecutar 500 acciones sociales del catálogo FISM-DF 2016 derivadas de las demandas ciudadanas que incidan en los indicadores CONEVAL	1	Acciones	No disponible	Sí	No disponible	Sí	No disponible	No disponible
Actividad 8.5	Realizar 1 proyecto de Promoción y Participación Social derivado de recursos extraordinarios federales, estatales y /o municipales o de iniciativa privada (Bajo demanda)	1	Proyecto	No disponible	Sí	No disponible	Sí	No disponible	No disponible

**Programa:** P1 Infraestructura social para el Desarrollo Municipal  
**Modalidad:** E09  
**Unidad(es):** Secretaría de Infraestructura y Servicios  
**Responsables:** Públicos



Nivel de objetivo	Nombre del indicador	Metas	Unidad de medida	Justificación	Orientada a impulsar el desempeño	Justificación	Factible	Justificación	Propuesta de mejora de la meta
Fin	Variación porcentual de las personas con carencia en calidad y espacios de la vivienda obtenidas en la medición CONEVAL2015 respecto a la medición CONEVAL2010 (202,960 personas)	2.5 Promedio de carencias sociales	Carencias	No disponible	Sí	No disponible	Sí	No disponible	No disponible
Propósito	Porcentaje de obras y proyectos ejecutadas (en materia de agua y/o drenaje y/o alcantarillado pluvial y sanitario, así como plantas de tratamiento y/o limpieza y/o desazolve de cauces) en zonas marginadas	-0.2464	Personas	No disponible	Sí	No disponible	Sí	No disponible	No disponible
Componente 2	Porcentaje de inversión realizada en obras de infraestructura eléctrica en zonas marginadas	0.6	Obras	No disponible	Sí	No disponible	Sí	No disponible	No disponible
Actividad 2.1	LA 4 y LA 5 Ejecutar 1 Programa de obras de infraestructura hidrosanitaria (en materia de agua y/o drenajes sanitario y pluvial, así como plantas de tratamiento y/o limpieza y/o desazolve de cauces) con recursos federales y/o estatales y/o municipales, a través de las distintas modalidades de co-participación	1	Programa	No disponible	Sí	No disponible	Sí	No disponible	No disponible
Actividad 2.2	LA 4 y LA 5 Realizar 2 reportes de seguimiento a las obras de infraestructura hidrosanitaria (en materia de agua y/o drenaje y/o alcantarillado pluvial y sanitario, así como plantas de tratamiento y/o limpieza y/o desazolve de cauces) derivadas de los convenios y transferencias municipales realizadas hacia el Estado	2	Reportes	No disponible	Sí	No disponible	Sí	No disponible	No disponible
Actividad 2.3	LA 4 y LA 5 Ejecutar 1 Programa de obras de infraestructura hidrosanitaria (en materia de agua y/o drenajes sanitario y pluvial, así como plantas de tratamiento y/o limpieza y/o desazolve de cauces) con recursos extraordinarios federales y/o estatales y/o municipales o derivadas de peticiones ciudadanas extraordinarias y/o situaciones emergentes, a través de las distintas modalidades de co-participación (Bajo demanda)	1	Programa	No disponible	Sí	No disponible	Sí	No disponible	No disponible
Componente 3	Porcentaje de obras en materia de infraestructura educativa ejecutadas	0.6	Pesos	No disponible	Sí	No disponible	Sí	No disponible	No disponible
Actividad 3.1	LA 6 Ejecutar 1 Programa de obras de infraestructura eléctrica con recursos extraordinarios federales y/o	1	Programa	No disponible	Sí	No disponible	Sí	No disponible	No disponible

	estatales y/o municipales, a través de las distintas modalidades de co-participación								
Actividad 3.2	LA 6 Realizar 2 reportes de seguimiento de las obras de infraestructura eléctrica, derivadas de los convenios y transferencias municipales realizadas hacia el Estado y la Federación	2	Reportes	No disponible	Sí	No disponible	Sí	No disponible	No disponible
Actividad 3.3	LA 6 Ejecutar 1 Programa de obras de infraestructura eléctrica con recursos extraordinarios federales y/o estatales y/o municipales; o derivadas de peticiones ciudadanas extraordinarias y/o situaciones emergentes, a través de las distintas modalidades de co-participación (Bajo demanda)	0	Programa	No disponible	Sí	No disponible	Sí	No disponible	No disponible

**Programa:** P04 Bienestar social e igualdad de oportunidades  
**Modalidad:** E14  
**Unidad(es):** Secretaría de Infraestructura y Servicios  
**Responsables:** Públicos



Nivel de objetivo	Nombre del indicador	Metas	Unidad de medida	Justificación	Orientada a impulsar el desempeño	Justificación	Factible	Justificación	Propuesta de mejora de la meta
Fin	Contribuir a mejorar la calidad de vida y disminuir la vulnerabilidad de las familias del Municipio de Puebla en situación de pobreza mediante el mejoramiento de servicios básicos y espacios en la vivienda (Meta de la administración disminuir en 0.1 el promedio de carencias)	2.5 Promedio de carencias sociales	Carencias	No disponible	Sí	No disponible	Sí	No disponible	No disponible
Propósito	Porcentaje de inversión en obras en materia de salud y nutrición en zonas marginadas realizadas	1	Zonas	No disponible	Sí	No disponible	Sí	No disponible	No disponible
Componente 7	LA 1, LA 6 Y LA 10 Obras municipales, o mediante convenio con la Federación o el Estado, en infraestructura de salud y nutrición, en las comunidades con mayor rezago marginación del municipio, ejecutadas	0.6	Pesos	No disponible	Sí	No disponible	Sí	No disponible	No disponible
Actividad 7.1	LA 1, LA 6 y LA 10 Ejecutar 1 Programa de obras de infraestructura de salud y nutrición con recursos federales, estatales y/o municipales, a través de las distintas modalidades de co-participación	1	Programa	No disponible	Sí	No disponible	Sí	No disponible	No disponible
Actividad 7.2	LA 1, LA 6 y LA 10 Realizar 2 reportes de seguimiento a las obras de salud, derivadas de los convenios y transferencias municipales realizadas hacia el Estado, para la ejecución de centros de salud y/u hospitales	2	Reportes	No disponible	Sí	No disponible	Sí	No disponible	No disponible
Actividad 7.3	LA 1, LA 6 y LA 10 Ejecutar 1 Programa de obras de infraestructura de salud y nutrición con recursos extraordinarios federales, estatales y/o municipales; o derivadas de peticiones ciudadanas extraordinarias o situaciones emergentes, a través de las distintas modalidades de co-participación (Bajo demanda)	1	Programa	No disponible	Sí	No disponible	Sí	No disponible	No disponible

**Programa:** P21 Infraestructura vial  
**Modalidad:** E09  
**Unidad(es):** Secretaría de Infraestructura y Servicios  
**Responsables:** Públicos



Nivel de objetivo	Nombre del indicador	Metas	Unidad de medida	Justificación	Orientada a impulsar el desempeño	Justificación	Factible	Justificación	Propuesta de mejora de la meta
Fin	Porcentaje de vías de comunicación primarias modernizadas con concreto hidráulico durante la administración municipal 2014-2018	Posición 23	Posición	No disponible	Sí	No disponible	Sí	No disponible	No disponible
Propósito	Porcentaje de obras de pavimentación ejecutadas respecto a las autorizadas por la Federación y/o el municipio.	0.7143	Vías	No disponible	Sí	No disponible	Sí	No disponible	No disponible
Componente 2	Número de obras de pavimentación ejecutadas en 2016 con recursos federales y/o municipales/Total de obras de pavimentación autorizadas por la Federación y/o el municipio*100	1	Obras	No disponible	Sí	No disponible	Sí	No disponible	No disponible
Actividad 2.1	LA 2 Realizar 2 reportes de seguimiento a las obras de pavimentación ejecutadas	2	Reportes	No disponible	Sí	No disponible	Sí	No disponible	No disponible
Actividad 2.2	LA 2 Ejecutar 1 Programa de pavimentaciones con recursos federales, estatales y/o municipales (1.2.9 PROIGUALDAD)	1	Programas	No disponible	Sí	No disponible	Sí	No disponible	No disponible
Actividad 2.3	LA 2 Ejecutar 1 Programa de pavimentaciones con recursos extraordinarios federales, estatales y/o municipales; o derivadas de peticiones ciudadanas extraordinarias o situaciones emergentes (Bajo demanda)	1	Reportes	No disponible	Sí	No disponible	Sí	No disponible	No disponible

**Programa:** P30 Fortalecimiento de las finanzas municipales  
**Modalidad:** P07

**Unidad(es) Responsables:** Tesorería Municipal



Nivel de objetivo	Nombre del indicador	Metas	Unidad de medida	Justificación	Orientada a impulsar el desempeño	Justificación	Factible	Justificación	Propuesta de mejora de la meta
Fin	Variación porcentual en ingresos en 2016 respecto al 2015	0.942	Porcentaje	No disponible	Sí	No disponible	Sí	No disponible	No disponible
Propósito	Porcentaje de eficacia en el ejercicio presupuestal programado	-0.1924	Pesos	No disponible	Sí	No disponible	Sí	No disponible	No disponible
Componente 5	Presupuesto ejercido del 2016/Presupuesto programado del 2016*100	0.95	Pesos	No disponible	Sí	No disponible	Sí	No disponible	No disponible
Actividad 5.1	LA 11 Realizar 12 afectaciones al presupuesto de egresos por concepto de deducciones y condonaciones del ingreso estimado (Bajo demanda)	12	Afectaciones	No disponible	Sí	No disponible	Sí	No disponible	No disponible
Actividad 5.2	LA 11 Elaborar 12 reportes de afectación al presupuesto de egresos aprobado de las Dependencias y Entidades del H. Ayuntamiento	12	Reportes	No disponible	Sí	No disponible	Sí	No disponible	No disponible
Actividad 5.3	LA 11 Ejecutar 1 programa de afectación presupuestal derivado de contingencias socioeconómicas, servicios financieros y otras erogaciones especiales (Bajo demanda)	1	Programa	No disponible	Sí	No disponible	Sí	No disponible	No disponible

## Anexo 6 "Complementaridad y coincidencias entre fondos federales y/o acciones de desarrollo social en otros niveles de gobierno"

**Nombre del Programa:** FISM-DF  
**Modalidad:** Aportación Federal  
**Dependencia/Entidad:** SEDESOM, SISP Y TM  
**Tipo de Evaluación:** Consistencia y Resultados  
**Año de la Evaluación:** 2016



Nombre del programa	Modalidad y clave	Dependencia/Entidad	Propósito	Población objetivo	Tipo de apoyo	Cobertura geográfica	Fuentes de información	¿Coincide con el programa evaluado?	¿Se complementa con el programa evaluado?	Justificación
Dignificación, conservación y mantenimiento de la infraestructura y equipamiento en salud	E-020	Comisión Nacional de Protección Social en Salud	Contribuir a la prestación de servicios de salud con calidad y seguridad mediante la conservación y mantenimiento de la infraestructura física en salud mejorando las condiciones operativas de las unidades, fortaleciendo la capacidad resolutive y niveles de autosuficiencia de las entidades y los organismos operadores	Potencialmente, el programa debería atender las necesidades de conservación y mantenimiento de todas las unidades de salud de la SS, (posible unidad de medida de la cobertura), sin embargo, ninguna de sus poblaciones está definida.	1) Dignificación de unidades de salud; 2) rehabilitación de instalaciones y equipos de casas de máquinas; 3) rehabilitación integral de servicios médicos sustantivos.	Nacional	<a href="http://portal.salud.gob.mx/codigos/columnas/evaluacion_programa/s/fichas/12_E020_FM.pdf">http://portal.salud.gob.mx/codigos/columnas/evaluacion_programa/s/fichas/12_E020_FM.pdf</a>	FAIS		Coincide con el FAIS en su objetivo de lograr que las unidades médicas vean atendidas sus necesidades de infraestructura y equipamiento, pues se transfieren recursos a las unidades médicas de la Secretaría de Salud para realizar acciones de conservación y mantenimiento de equipo y de infraestructura
Programa de esquema de financiamiento y subsidio federal para vivienda	S-177	Comisión Nacional de Vivienda	Contribuir a que la población de bajos ingresos, tenga acceso a una solución habitacional adecuada	Población de bajos ingresos con necesidades de vivienda, que tienen capacidad de obtener un financiamiento y que pueden aportar un ahorro previo.	Adquisición de vivienda. Ampliación y/o mejoramiento de vivienda. Adquisición de lote con servicios. Autoproducción de vivienda.	Nacional	<a href="http://www.sedatu.gob.mx/srweb/datas/programas/2013/financiamiento/RO_financiamiento.pdf">http://www.sedatu.gob.mx/srweb/datas/programas/2013/financiamiento/RO_financiamiento.pdf</a>		FAIS	Se complementa y coincide con el FAIS porque uno de los componentes de este programa se dirige a consolidar o renovar las viviendas deterioradas física y funcionalmente, mediante actividades de reparación, reforzamiento estructural o rehabilitación que propicien una vivienda digna y decorosa
Programa de Agua Potable, Alcantarillado y Saneamiento en Zonas Urbanas (APAZU).	S-074	Comisión Nacional del Agua	Impulsar acciones tendientes al mejoramiento e incremento de la prestación de los servicios de agua potable, alcantarillado y saneamiento, para el beneficio de habitantes de comunidades urbanas del país, a través del apoyo financiero y técnico a las entidades federativas y	Habitantes de localidades iguales o mayores de 2,500 personas, que son atendidas a través de Organismos Operadores, con deficiencia en los servicios de agua potable, alcantarillado o saneamiento, programados a beneficiar en el ejercicio.	Agua potable, Plantas potabilizadoras; Saneamiento; Mejoramiento de eficiencia comercial; Mejoramiento de eficiencia física; Rehabilitaciones; Estudios y proyectos; Drenaje pluvial urbano.	Nacional	<a href="http://dof.gob.mx/nota_detalle.php?codigo=5328237&amp;fecha=27/12/2013">http://dof.gob.mx/nota_detalle.php?codigo=5328237&amp;fecha=27/12/2013</a>	FAIS	PROSSAPYS FAIS	Coincide y se complementa con el FAIS en fomentar y apoyar a las entidades federativas y municipios en el desarrollo de los sistemas de agua potable, alcantarillado y saneamiento; sin embargo, se restringe a atender centros de población mayores a 2,500 habitantes, por lo cual complementa al FAIS en ZAPs urbanas sobre todo.



			municipios y sus organismos operadores.							
--	--	--	--	--	--	--	--	--	--	--

Nombre del programa	Modalidad y clave	Dependencia/Entidad	Propósito	Población objetivo	Tipo de apoyo	Cobertura geográfica	Fuentes de información	¿Coincide con el programa evaluado?	¿Se complementa con el programa evaluado?	Justificación
Programa para la Construcción y Rehabilitación de Sistemas de Agua Potable y Saneamiento en Zonas Rurales (PROSSAPYS)	S-075	Comisión Nacional del Agua	Apoyar el incremento de la cobertura de los servicios de agua potable, alcantarillado y saneamiento en localidades rurales, mediante la construcción y ampliación de su infraestructura, con la participación comunitaria organizada, a fin de inducir la sostenibilidad de los servicios.	Habitantes de las localidades rurales del país con población menor a 2,500 habitantes, programados a beneficiar en el ejercicio.	I.- Infraestructura: acciones para los sistemas de abastecimiento de agua potable, alcantarillado y saneamiento que cumplan con los criterios normativos del Programa; II.- Atención social y participación comunitaria: inducir la sostenibilidad de los servicios de agua potable y saneamiento mediante la promoción de la participación de la población de las localidades beneficiadas por el Programa, durante la planeación, desarrollo y operación de la infraestructura; III.- Desarrollo institucional: apoyar a las áreas operativas de atención a localidades rurales de las entidades federativas, y en su caso, las municipales que interactúan durante la planeación y ejecución del Programa	Nacional	<a href="http://dof.gob.mx/nota_detalle.php?codigo=5328237&amp;fecha=27/12/2013">http://dof.gob.mx/nota_detalle.php?codigo=5328237&amp;fecha=27/12/2013</a>	FAIS	APAZU FAIS	Coincide y se complementa con el FAIS en apoyar a las entidades federativas y municipios en el desarrollo de los sistemas de agua potable, alcantarillado y saneamiento, atiende de manera específica zonas rurales por lo que coincide con el FAIS en las ZAPs rurales.
Programa de Infraestructura Indígena	S-179	Comisión Nacional para el Desarrollo de los Pueblos Indígenas	Contribuir a que los habitantes de las localidades indígenas elegibles superen el aislamiento y dispongan de bienes y servicios básicos, mediante obras de infraestructura básica.	Personas que habitan en localidades que cumplen con las características que se indican a continuación: I. Que al menos el cuarenta por ciento (40%) de sus habitantes se identifiquen como población indígena; II. Que sean de alta o muy alta marginación; III. Tengan entre 50 y 15,000 habitantes.	a) Caminos rurales, alimentadores, y puentes vehiculares; b) Electrificación; c) Agua potable; d) Drenaje y saneamiento; e) Elaboración de los estudios y/o mejoramiento de los diseños ejecutivos de las obras; f) otras erogaciones que se deriven de autorizaciones ambientales, tales como manifestación de impacto ambiental, cambio de uso del suelo, u otras en la materia, cuando las Delegaciones de la CDI sean ejecutoras	Nacional	<a href="http://www.cdi.gob.mx/programas/2014/cdi-reglas-de-operacion-2014-PROII-dof-29.12.13.pdf">http://www.cdi.gob.mx/programas/2014/cdi-reglas-de-operacion-2014-PROII-dof-29.12.13.pdf</a>	FAIS		El FAIS y este programa coinciden en tener como objetivo dotar de obras de infraestructura básica a localidades marginadas y en pobreza. En el caso del FAIS su cobertura es más general; en cambio este programa se enfoca a comunidades indígenas elegibles que observan carencias y rezagos en materia de comunicación terrestre, electrificación, agua potable y saneamiento.

Nombre del programa	Modalidad y clave	Dependencia/ Entidad	Propósito	Población objetivo	Tipo de apoyo	Cobertura geográfica	Fuentes de información	¿Coincide con el programa evaluado?	¿Se complementa con el programa evaluado?	Justificación
Programa Vivienda Digna	S-058	Fideicomiso Fondo Nacional de Habitaciones Populares	Contribuir a que los hogares mexicanos en situación de pobreza con ingresos por debajo de la línea de bienestar y con carencia por calidad y espacios de la vivienda mejoren su calidad de vida a través de acciones de vivienda digna, con servicios básicos, como el acceso al agua, higiene y saneamiento.	Hogares mexicanos en localidades urbanas y rurales que estén en situación de pobreza con ingresos por debajo de la línea de bienestar y con carencia por calidad y espacios de la vivienda, con especial atención a los que se encuentren en zonas de alto riesgo o que alguno de sus integrantes pertenezca a los Grupos Vulnerables.	En zonas urbanas y rurales: a) Adquisición o construcción de Unidad Básica de Vivienda; b) Ampliación; c) Mejoramiento	Nacional	<a href="http://www.fonhapo.gob.mx/2013/programa-s/vivienda-digna/reglas-de-operacion-vivienda-digna.html">http://www.fonhapo.gob.mx/2013/programa-s/vivienda-digna/reglas-de-operacion-vivienda-digna.html</a>	FAIS		Este programa coincide con el FAIS en su población objetivo y en cuanto al apoyo en mejoramiento de vivienda. Los beneficiarios de este programa son hogares cuyos ingresos están por debajo de la línea de bienestar, y cuya vivienda cuenta con las siguientes carencias: el piso de la vivienda es de tierra el material del techo de la vivienda es de lámina de cartón o desechos; el material de los muros de la vivienda es de barro o bajareque; de carrizo, bambú o palma; de lámina de cartón, metálica o asbesto; o material de desecho. Además, pueden ser hogares cuya vivienda se encuentre situada geográficamente en municipios de Alto y Muy Alto Índice de Rezago Social; zonas declaradas de riesgo natural y Zonas de Atención Prioritaria Rurales (ZAP)
Programa Vivienda Rural	S-117	Fideicomiso Fondo Nacional de Habitaciones Populares	Contribuir a que los hogares mexicanos en situación de pobreza con ingresos por debajo de la línea de bienestar mínimo y con carencia por calidad y espacios de la vivienda mejoren su calidad de vida a través de acciones de vivienda.	Hogares mexicanos en localidades de hasta 2,500 habitantes que estén en situación de pobreza con ingresos por debajo de la línea de bienestar mínimo y con carencia por calidad y espacios de la vivienda, con especial atención a los que se encuentren en zonas de alto riesgo o que alguno de sus integrantes pertenezca a los Grupos Vulnerables.	En zonas rurales: a) Adquisición o construcción de Unidad Básica de Vivienda; b) Ampliación; c) Mejoramiento	Nacional	<a href="http://www.sedatu.gob.mx/sraweb/database/programas/2014/vivienda_rural/VIVIE_NDA_RURAL_2014.pdf">http://www.sedatu.gob.mx/sraweb/database/programas/2014/vivienda_rural/VIVIE_NDA_RURAL_2014.pdf</a>	FAIS		Este programa coincide con el FAIS en su población objetivo y en cuanto al apoyo en mejoramiento de vivienda. Los beneficiarios de este programa son hogares cuyos ingresos están por debajo de la línea de bienestar, y cuya vivienda cuenta con las siguientes carencias: el piso de la vivienda es de tierra el material del techo de la vivienda es de lámina de cartón o desechos; el material de los muros de la vivienda es de barro o bajareque; de carrizo, bambú o palma; de lámina de cartón, metálica o asbesto; o material de desecho. Además, pueden ser hogares cuya vivienda se encuentre situada geográficamente en municipios de Alto y Muy Alto Índice de Rezago Social; y los municipios de menor índice de desarrollo humano (IDH), zonas declaradas de riesgo natural.

Programa Integral de Desarrollo Rural	S-170	Secretaría de Agricultura, Ganadería, Desarrollo Rural, Pesca y Alimentación.	Incrementar la producción de alimentos mediante incentivos para la adquisición de insumos, construcción de infraestructura, adquisición de equipamiento productivo; realización de obras y prácticas para el aprovechamiento sustentable de suelo y agua; proyectos integrales de desarrollo productivo; desarrollo de capacidades y servicios profesionales de extensión e innovación rural; fortalecimiento de las organizaciones rurales y esquemas de aseguramiento para atender afectaciones provocadas por desastres naturales.	Son elegibles para obtener los apoyos de este programa, los grupos de personas; personas físicas y morales; que realizan actividades agrícolas, pecuarias, acuícolas y pesqueras; en zonas rurales y periurbanas	Incluye todo tipo de construcciones o rehabilitaciones de infraestructura que sean parte de un proyecto productivo ligado a la producción primaria.	Nacional	<a href="http://www.sedarh.gob.mx/ro2014/5.%20RO_Programa_Desarrollo_Rural_2014.pdf">http://www.sedarh.gob.mx/ro2014/5.%20RO_Programa_Desarrollo_Rural_2014.pdf</a>		FAIS	Se complementa con el FAIS porque este programa, a través de obras de infraestructura, contempla aumentar la producción de alimentos y el ingreso de campesinos y pequeños productores agrícolas. Además, con un enfoque diferente está orientado a parte de la misma población objetivo del FAIS, constituida por las personas que viven en condiciones de pobreza multidimensional
---------------------------------------	-------	---	---	--	---	----------	---	--	------	--

Nombre del programa	Modalidad y clave	Dependencia/Entidad	Propósito	Población objetivo	Tipo de apoyo	Cobertura geográfica	Fuentes de información	¿Coincide con el programa evaluado?	¿Se complementa con el programa evaluado?	Justificación
Programa Rescate de Espacios Públicos	S-175	Secretaría de Desarrollo Agrario, Territorial y Urbano	Contribuir e impulsar el desarrollo urbano ordenado, a mejorar el entorno e imagen de las ciudades y la percepción de seguridad ciudadana, en las ciudades y zonas metropolitanas, mediante el rescate de espacios públicos urbanos que presenten condiciones de deterioro, abandono o inseguridad que sean utilizados preferentemente por la población en situación de riesgo.	Espacios públicos en condiciones de deterioro, abandono o inseguridad intervenidos por el Programa, ubicados en los centros urbanos, conurbaciones y zonas metropolitanas que conforman el Sistema Urbano Nacional.	Las propuestas de intervención de espacios públicos deberán contemplar una distribución de recursos de hasta el 90 por ciento en obras de Mejoramiento Físico de los Espacios Públicos y al menos un 10 por ciento para ejecutar acciones de Participación Social y Seguridad Comunitaria con excepción de los proyectos de consolidación social en los cuales únicamente se apoyarán acciones de participación social y seguridad comunitaria.	Nacional	<a href="http://www.sedatu.go b.mx/sraweb/dastor e/programas/2014/rescate_espacios_publicos/RESCATE_DE_ESPAIOS_PUBLICOS_2014.df">http://www.sedatu.go b.mx/sraweb/dastor e/programas/2014/rescate_espacios_publicos/RESCATE_DE_ESPAIOS_PUBLICOS_2014.df</a>		FAIS	Este programa se complementa con el FAIS, por su área de enfoque, pues contribuye a mejorar la calidad de vida y la seguridad ciudadana, mediante el rescate de espacios públicos en condición de deterioro, abandono o inseguridad, y dichos espacios son utilizados preferentemente por la población en situación de pobreza de las ciudades y zonas metropolitanas.
Programa de Reordenamiento y Rescate de Unidades Habitacionales	S-253	Secretaría de Desarrollo Agrario, Territorial y Urbano	Contribuir a mejorar las condiciones de bienestar de las personas que viven en desarrollos y unidades habitacionales de interés social en las ciudades, mediante la organización social y el rescate de sus áreas comunes, coadyuvando al mejoramiento de la imagen urbana y el aprovechamiento del espacio	Son las unidades habitacionales de interés social que presenten condiciones de deterioro de sus áreas y bienes comunes en las que interviene el Programa, localizadas en las ciudades de 50 mil y más habitantes	Con el propósito de eficientar el uso y la aplicación de los subsidios federales, se promoverán: la constitución de la asociación civil de los condóminos; así como el remozamiento y pintura de fachadas, la instalación de red eléctrica y luminarias y, la rehabilitación de jardines, parques, glorietas, banquetas y guarniciones.	Nacional	<a href="http://www.sedatu.go b.mx/sraweb/dastor e/programas/2014/reordenamiento_y_rescate/REORDENAMIENTO_Y_RESCATE_DE_UNIDADES_HABITACIONALES_2014.pdf">http://www.sedatu.go b.mx/sraweb/dastor e/programas/2014/reordenamiento_y_rescate/REORDENAMIENTO_Y_RESCATE_DE_UNIDADES_HABITACIONALES_2014.pdf</a>	D	FAIS	Se complementa con el FAIS porque este programa trata de incidir en la habitabilidad e incremento en la calidad de vida de los moradores de desarrollos habitacionales y multifamiliares de interés social, que en lo general son expresiones del entramado social de las urbes y zonas metropolitanas, que presentan problemáticas sociales diversas por la propia concentración poblacional como pueden ser la pobreza, la vulnerabilidad y el hacinamiento.
Programa de Fomento a la Urbanización Rural	S-255	Secretaría de Desarrollo Agrario, Territorial y Urbano	Contribuir a la disminución del rezago en infraestructura comunitaria de las localidades rurales a través de Proyectos Ejecutivos y Proyectos de Construcción que permitan fomentar los servicios básicos.	Comunidades que habitan en localidades rurales con alto y muy alto grado de rezago social	Proyectos Ejecutivos de Infraestructura Comunitaria. Proyectos de Construcción de Infraestructura Comunitaria.	Nacional	<a href="http://www.sedatu.go b.mx/sraweb/dastor e/programas/2014/Fomento/REGLAS_fomento.pdf">http://www.sedatu.go b.mx/sraweb/dastor e/programas/2014/Fomento/REGLAS_fomento.pdf</a>		FAIS	Coincide con el FAIS porque este programa tiene un objetivo similar y porque también atiende a la población que habita en localidades rurales, que presentan condiciones de vulnerabilidad, marginación y rezago a través de otorgamiento de apoyos para la elaboración de proyectos ejecutivos o la ejecución de proyectos de construcción de infraestructura básica.

Nombre del programa	Modalidad y clave	Dependencia/ Entidad	Propósito	Población objetivo	Tipo de apoyo	Cobertura geográfica	Fuentes de información	¿Coincide con el programa evaluado?	¿Se complementa con el programa evaluado?	Justificación
Programa Hábitat	S-048	Secretaría de Desarrollo Social	Contribuir al mejoramiento de las condiciones de habitabilidad de los hogares asentados en las zonas de actuación del Programa, a través de la regeneración urbana y el desarrollo comunitario, promoviendo el derecho a la ciudad.	Vertiente General. Comprende zonas urbanas con concentración de hogares en condiciones de pobreza, que se denominan Polígonos Hábitat. Vertiente Centros Históricos. Comprende los sitios y centros históricos de las ciudades inscritas en la Lista del Patrimonio Mundial de la UNESCO Vertiente Intervenciones Preventivas. Comprende zonas urbanas que presentan tanto condiciones de pobreza, como condiciones sociales que ameriten intervenciones socio-urbanas para la prevención de la violencia, resultantes del estudio socio demográfico y delictivo a nivel de ciudad.	El Programa comprende tres tipos de apoyo: 1) Mejoramiento del Entorno Urbano, que apoya obras y acciones para introducción o mejoramiento de servicios urbanos básicos y Centros de Desarrollo Comunitario, ordenamiento del paisaje urbano, elevar la percepción de seguridad, prevención social de la violencia y delincuencia situacional, preservación, conservación y revitalización de centros históricos inscritos en la Lista del Patrimonio Mundial de la UNESCO, entre otros; 2) Desarrollo Social y Comunitario, que apoya acciones para el desarrollo de las capacidades individuales, la promoción de la equidad de género, la organización y participación comunitaria, la prevención social, entre otras; y 3) Promoción del Desarrollo Urbano, que apoya acciones para la elaboración y actualización de planes de manejo, planes maestros, diagnósticos, estudios, proyectos ejecutivos, Observatorios Urbanos Locales e Institutos Municipales de Planeación.	Nacional	<a href="http://www.sedatu.gob.mx/sraweb/datasor/programas/2014/habitat/HABITAT_2014.pdf">http://www.sedatu.gob.mx/sraweb/datasor/programas/2014/habitat/HABITAT_2014.pdf</a>	FAIS		La modalidad de "Mejoramiento del Entorno Urbano" del Programa Hábitat, coincide con el propósito del FAIS en contribuir a la superación de la pobreza y al mejoramiento de la calidad de vida de los habitantes de zonas urbano-marginadas. Además, esta modalidad se complementa con el FAIS en las siguientes acciones: 1) Introducción de servicios urbanos básicos; 2) Construcción integral de vialidad y obras para la movilidad urbana; 3) Construcción de vialidades que permitan la conexión y accesibilidad de las zonas de actuación con la ciudad; y 5) Regeneración urbana en zonas de actuación.

Programa para el Desarrollo de Zonas Prioritarias	S-216	Secretaría de Desarrollo Social	Contribuir a proveer un entorno adecuado de los territorios que presentan mayor marginación y rezago social del país, a través de la reducción de los rezagos que se relacionan con la calidad, espacios y acceso a los servicios básicos de la vivienda; así como en infraestructura social comunitaria.	Localidades ubicadas en los municipios que integran las ZAP rurales, así como las localidades de muy alta y alta marginación ubicadas en los municipios de media marginación.	I. Calidad y espacios en la vivienda; II. Servicios básicos en la vivienda; III. Infraestructura social comunitaria; IV) Apoyos complementarios: a) Promoción y organización social comunitaria, acciones de contraloría social y planeación participativa; así como acciones para la coordinación entre los órdenes de gobierno, con instituciones de educación superior y de investigación, así como con organizaciones de la sociedad civil, que contribuyan a los objetivos del Programa. b) Estudios, proyectos, investigaciones, contenido digital, levantamiento de información socioeconómica y acciones y servicios relacionados con la obra pública para el desarrollo social, municipal y regional que contribuyan de manera directa a mejorar, orientar o potenciar las inversiones del Programa	Nacional	<a href="http://www.normatec.a.sedesol.gob.mx/work/models/NORMATEC/A/Normateca/Reglas_Operacion/2014/rop_p_dzp.pdf">http://www.normatec.a.sedesol.gob.mx/work/models/NORMATEC/A/Normateca/Reglas_Operacion/2014/rop_p_dzp.pdf</a>	FAIS		El objetivo de este programa es coincidente con el de FAIS, pues ambos buscan contribuir a la reducción de las desigualdades regionales al crear o mejorar la infraestructura social básica y de servicios, así como las viviendas, en las localidades y municipios de muy alta y alta marginación, rezago social o alta concentración de pobreza, para impulsar el desarrollo integral de los territorios que conforman las Zonas de Atención (ZAP) y otros que presentan condiciones similares de marginación y pobreza.
---	-------	---------------------------------	---	---	--	----------	---	------	--	--

Nombre del programa	Modalidad y clave	Dependencia/Entidad	Propósito	Población objetivo	Tipo de apoyo	Cobertura geográfica	Fuentes de información	¿Coincide con el programa evaluado?	¿Se complementa con el programa evaluado?	Justificación
Programa 3 x 1 para Migrantes	S-061	Secretaría de Desarrollo Social	Promover en las localidades seleccionadas por los migrantes, el desarrollo comunitario, a través de proyectos de infraestructura social comunitaria, equipamiento o servicios comunitarios y proyectos productivos, cofinanciados por los tres órdenes de gobierno y los migrantes organizados.	Localidades seleccionadas por los clubes u organizaciones de migrantes para invertir en proyectos de infraestructura social básica, equipamiento o servicios comunitarios, así como proyectos productivos.	I. Proyectos de Infraestructura social, para construir, ampliar, rehabilitar o equipar, lo siguiente: a) Sistemas para la dotación de agua, drenaje, alcantarillado y/o electrificación; b) Aulas, clínicas u otros espacios destinados para actividades de educación, salud, deporte o culturales; c) caminos, puentes y carreteras; d) Calles, banquetas, zócalos, parques, entre otras obras que mejoren la urbanización; e) Obras para el saneamiento ambiental y conservación de los recursos naturales. II. Proyectos de Servicios Comunitarios, en materia de: a) Becas educativas 3x1; b) Cultura y recreación; c) Desarrollo social comunitario. III. Proyectos Productivos de los siguientes tipos: a) Comunitarios, que beneficien al menos a cinco familias; b) Familiares, que beneficien de dos a cuatro familias; c) Individuales.	Nacional	<a href="http://dof.gob.mx/nota_detalle_popup.php?codigo=5328232">http://dof.gob.mx/nota_detalle_popup.php?codigo=5328232</a>	FAIS		La primera modalidad del Programa 3x1 coincide con el FAIS en atender las necesidades en materia de infraestructura y servicios básicos: agua, drenaje y saneamiento, electrificación, infraestructura educativa, de salud o deportiva; sobre todo para beneficiar a la población en situación de vulnerabilidad: niños, adultos mayores, madres solteras, personas con discapacidad.
Programa Escuelas Dignas	U-074	Secretaría de Educación Pública	El Programa Escuelas Dignas involucra la aplicación de recursos económicos federales etiquetados como subsidios, y/u otras fuentes de financiamiento, en espacios educativos de tipo básico, a efecto de optimizar las condiciones ambientales de los espacios físicos con que se cuenta, sujetando las acciones sus resultados a una certificación.	Está orientado a las comunidades educativas de los planteles educativos públicos de tipo básico y medio superior que presenten mayores condiciones de rezago	I. Seguridad estructural y condiciones generales de funcionamiento; II. Servicios sanitarios; III. Mobiliario y equipo; IV. Accesibilidad. - Se dotará de las condiciones pertinentes para asegurar el libre acceso a personas con discapacidad a las instalaciones de los planteles educativos. V. Áreas de servicios administrativos; VI. Infraestructura para la conectividad; y VII. Espacios de Usos Múltiples	Nacional	<a href="http://dof.gob.mx/nota_detalle.php?codigo=5345072&amp;fecha=19/05/2014">http://dof.gob.mx/nota_detalle.php?codigo=5345072&amp;fecha=19/05/2014</a>	FAIS		Este programa se complementa con el FAIS pues los planteles beneficiados son aquellos que presenten mayores condiciones de rezago en infraestructura educativa, y éstos son atendidos por ambas políticas hasta que sus condiciones físicas sean susceptibles a la certificación de "Escuela Digna" que emite el gobierno federal.



Nombre del programa	Modalidad y clave	Dependencia/ Entidad	Propósito	Población objetivo	Tipo de apoyo	Cobertura geográfica	Fuentes de información	¿Coincide con el programa evaluado?	¿Se complementa con el programa evaluado?	Justificación
Programa de Tratamiento de Aguas Residuales	S-218	Secretaría de Medio Ambiente y Recursos Naturales	Asignar recursos federales a los organismos operadores, para diseñar, construir, ampliar, o rehabilitar plantas de tratamiento de aguas residuales, y así incrementar el volumen tratado o mejorar sus procesos de tratamiento.	Organismos operadores de agua potable, alcantarillado y saneamiento con deficiencias en su cobertura de tratamiento de aguas residuales	a) Plantas de tratamiento de aguas residuales municipales y de los lodos que generan, así como obras y equipamiento complementario; b) Estaciones y cárcamos de bombeo de aguas residuales que alimenten a la planta de tratamiento municipal y el colector o emisor de llegada a la planta; c) Estaciones y cárcamos de bombeo para la disposición, reúso o intercambio de aguas residuales municipales tratadas; d) Emisores o líneas de conducción para la disposición, reúso o intercambio de aguas residuales municipales tratadas; e) Sitios de disposición de lodos provenientes de plantas de tratamiento de aguas residuales municipales; f) Obras de infraestructura de tratamiento de lodos y de lagunas anaerobias que incluyan la producción y captación de biogás, y a partir de éste, la cogeneración de energía eléctrica para autoconsumo o la disminución de emisión de Gases de Efecto Invernadero (GEI); y g) Obras que incluyan el uso y manejo de fuentes de energía alternativas para la generación de energía eléctrica para autoconsumo.	Nacional	<a href="http://www.dof.gob.mx/nota_detalle.php?codigo=5328237">http://www.dof.gob.mx/nota_detalle.php?codigo=5328237</a>	FAIS		Coincide con el FAIS en asignar recursos federales a gobiernos locales para diseñar, construir, ampliar, o rehabilitar plantas de tratamiento de aguas residuales y así incrementar el volumen tratado o mejorar sus procesos de tratamiento.
Fondo de Pavimentación y Desarrollo Municipal	U-058	Unidad de Política y Control Presupuestario de la Secretaría de Hacienda y Crédito Público	No tiene un objetivo definido	Entidades federativas, los municipios y demarcaciones territoriales del Distrito Federal	Subsidios federales para proyectos de inversión en pavimentación, espacios deportivos, alumbrado público y rehabilitación de infraestructura educativa, compuestos por una o más obras.	Nacional	<a href="http://www.dof.gob.mx/nota_detalle.php?codigo=5331385&amp;fecha=31/01/2014">http://www.dof.gob.mx/nota_detalle.php?codigo=5331385&amp;fecha=31/01/2014</a>		FAIS	Se complementa con el FAIS porque apoya la ejecución de proyectos de infraestructura que permitan atender necesidades de la población

Fideicomiso para la Infraestructura en los estados	ND	Banco Nacional de Obras y Servicios Públicos, S.N.C. (BANOBRAS)	No tiene un objetivo definido	Los recursos disponibles de este fondo se asignan entre las entidades federativas conforme a la estructura porcentual que se derive de la distribución del Fondo General de Participaciones reportado en la última Cuenta Pública	Los recursos entregados se deberán destinar a gasto en programas y proyectos de inversión en infraestructura y equipamiento de las Entidades federativas, ya sean nuevos o en proceso y que se ejecuten por contrato o por administración directa, en los ámbitos hidroagrícola; agropecuario; educación; salud; agua potable; drenaje y alcantarillado; saneamiento ambiental; electrificación; comunicaciones y transportes; desarrollo social; desarrollo urbano; desarrollo rural; desarrollo regional; caminos rurales y alimentadores; apoyo a la actividad económica; procuración de justicia, seguridad pública; protección civil; investigación científica y desarrollo tecnológico, entre otros	Nacional	<a href="http://dof.gob.mx/nota_detalle.php?codigo=5346863&amp;fecha=30/05/2014">http://dof.gob.mx/nota_detalle.php?codigo=5346863&amp;fecha=30/05/2014</a>		FAIS	Se complementa con el FAIS porque apoya la ejecución de proyectos de infraestructura que permitan atender necesidades de la población
--	----	---	-------------------------------	---	---	----------	---	--	------	---

## Anexo 7 "Avances de las acciones para atender los aspectos susceptibles de mejora"

Avance del documento de trabajo



**Nombre del Programa:** FISM-DF  
**Modalidad:** Aportación Federal  
**Dependencia/Entidad:** SEDESOM, SISP Y TM  
**Tipo de Evaluación:** Consistencia y Resultados  
**Año de la Evaluación:** 2016

N°	Aspectos susceptibles de mejora	Actividades	Área responsable	Fecha compromiso del ASM		Resultados esperados	Productos y/o evidencia	Avance (%) en los tres últimos años						Identificación del documento probatorio	Observaciones
				Ciclo de inicio	Fecha de término			sep-14	mar-15	sep-15	mar-16	sep-16	mar-17		

Avance del Documento Institucional

**Nombre del Programa:**  
**Modalidad:**  
**Dependencia/Entidad:**  
**Unidad Responsable:**  
**Tipo de Evaluación:**  
**Año de la Evaluación:**

N°	Aspectos susceptibles de mejora	Área coordinadora	Acciones a emprender	Área responsable	Fecha compromiso del ASM		Resultados esperados	Productos y/o evidencia	Avance (%) en los tres últimos años						Identificación del documento probatorio	Observaciones
					Ciclo de inicio	Fecha de término			sep-14	mar-15	sep-15	mar-16	sep-16	mar-17		

A partir del ejercicio 2014, se establece la evaluación externa de consistencia y Resultados al FISM-DF, así mismo; en el año 2016 el Departamento de Evaluación, reestructuró en su totalidad el Reporte Ejecutivo de Evaluación Operativa en el cual plasman los resultados obtenidos por las Dependencias y Entidades. No obstante, no se encontró evidencia de que se estén atendiendo los ASM.

## Anexo 8 “Resultados de las acciones para atender los aspectos susceptibles de mejora”

**Nombre del Programa:** FISM-DF  
**Modalidad:** Aportación Federal  
**Dependencia/Entidad:** SEDESOM, SISP Y TM  
**Tipo de Evaluación:** Consistencia y Resultados  
**Año de la Evaluación:** 2016



A partir del ejercicio 2014, se establece la evaluación externa de consistencia y Resultados al FISM-DF, así mismo; en el año 2016 el Departamento de Evaluación, reestructuró en su totalidad el Reporte Ejecutivo de Evaluación Operativa el cual se plasman los resultados obtenidos por las Dependencias y Entidades. No obstante, no existe evidencia de acciones realizadas para atender los ASM.

## Anexo 9 “Análisis de recomendaciones no atendidas derivadas de evaluaciones externas”

**Nombre del Programa:** FISM-DF  
**Modalidad:** Aportación Federal  
**Dependencia/Entidad:** SEDESOM, SISP Y TM  
**Tipo de Evaluación:** Consistencia y Resultados  
**Año de la Evaluación:** 2016



No cumple debido a que se mostró evidencia de la atención a las recomendaciones de las Evaluación de Consistencia y Resultados realizadas para el ejercicio 2014 y 2015.

## Anexo 10 “Evolución de la Cobertura”

**Nombre del Programa:** FISM-DF

**Modalidad:** Aportación Federal

**Dependencia/Entidad:** SEDESOM

**Tipo de Evaluación:** Consistencia y Resultados

**Año de la Evaluación:** 2016



Tipo de Población	Unidad de Medida	Año 1	2014	2015	2016
P. Potencial	Población		732,154	732,154	732,154
P. Objetivo	Población		506,708	506,708	506,708
P. Atendida	Población		31,407	31,666	20,685
P. A x 100					
P. O		%	6.2%	6.2%	4.1%

## Anexo 11 "Información de la Población Atendida"

**Nombre del Programa:** FISM-DF  
**Modalidad:** Aportación Federal  
**Dependencia/Entidad:** SEDESOM  
**Tipo de Evaluación:** Consistencia y Resultados  
**Año de la Evaluación:** 2016



Clave Estado	Nombre Estado	Clave Municipio	Nombre Municipio	Clave Localidad	Nombre Localidad	Total	Mujeres	Hombres	Infantes	Niñas y niños	Adolescentes	Jovenes	Adultos	Adultos mayores	Indígenas	No indígenas	Personas con discapacidad
									0 - 5 años y 11 meses	6 - 12 años y 11 meses	13 - 17 años y 11 meses	18 - 29 años y meses	30 - 64 años y meses	> 65 años			
21	Puebla	114	Puebla	1	Heroica Puebla de Zaragoza	6,688	5,448	1,240	-	-	3	1,396	4,681	608	1,495	5,193	-

## Anexo 12 "Diagramas de flujo de los Componentes y procesos claves"

**Nombre del Programa:** FISM-DF  
**Modalidad:** Aportación Federal  
**Dependencia/Entidad:** SEDESOM  
**Tipo de Evaluación:** Consistencia y Resultados  
**Año de la Evaluación:** 2016



1. Identificar a los actores claves del proceso.
2. Identificar el paso inicial y el paso final del proceso (cómo empieza y cómo finaliza el proceso).
3. Determinar las actividades que realiza cada actor en el proceso y describir brevemente en qué consisten.
4. Unir las distintas actividades, creando una secuencia lógica y temporal de las mismas.
5. Alinear todas las actividades con sus respectivos actores, identificando los distintos sistemas y documentos que intervienen en cada caso.

No se desarrollaron diagramas de flujo de los Componentes y Procesos Clave



## Anexo 13 " Gastos desglosados del fondo y criterios de clasificación "



**Nombre del Programa:** FISM-DF  
**Modalidad:** Aportación Federal  
**Dependencia/Entidad:** SEDESOM  
**Tipo de Evaluación:** Consistencia y Resultados  
**Año de la Evaluación:** 2016

Capítulos de gasto		Concepto	Total	Categoría
1000: Servicios personales	1100	REMUNERACIONES AL PERSONAL DE CARÁCTERPERMANENTE		
	1200	REMUNERACIONES AL PERSONAL DE CARÁCTER TRANSITORIO		
	1300	REMUNERACIONES ADICIONALES Y ESPECIALES		
	1400	SEGURIDAD SOCIAL		
	1500	OTRAS PRESTACIONES SOCIALES Y ECONÓMICAS		
	1600	PREVISIONES		
	1700	PAGO DE ESTIMULOS A SERVIDORES PÚBLICOS		
	Subtotal Capítulo 1000			\$ -
2000: Materiales y	2100	MATERIALES DE ADMINISTRACION, EMISION DE DOCUMENTOS Y ARTICULOSOFCIALES		
	2200	ALIMENTOS Y UTENSILIOS		
	2300	MATERIAS PRIMAS Y MATERIALES DE PRODUCCIÓN Y COMERCIALIZACIÓN		
	2400	MATERIALESY ARTÍCULOSDE CONSTRUCC Y DE REPARACIÓN		
	2500	PRODUCTOS QUIMICOS, FARMACÉUTICOS DE LABORATORIO		
	2600	COMBUSTIBLES, LUBRICANTES Y ADITIVOS		
	2700	VESTUARIO, BLANCOS, PRENDAS DE PROTECCIÓN Y ARTÍCULOS DEPORTIVOS		
	2800	MATERIALES Y SUMINISTROS PARA SEGURIDAD		
	2900	HERRAMIENTAS, REFACCIONES Y ACCESOR MENORES		
Subtotal Capítulo 2000			\$ -	
3000: Servicios generales	3100	SERVICIOS BÁSICOS		
	3200	SERVICIOS DE ARRENDAMIENTO		
	3300	SERVICIOS PROFESIONALES, CIENTÍFICOS, TÉCNICOS Y OTROS SERVICIOS		
	3400	SERVICIOS FINANCIEROS, BANCARIOS Y COMERCIALES		
	3500	SERVICIOS DE INSTALACIÓN, REPARACIÓN, MANTENIMIENTO Y CONSERVACIÓN		
	3600	SERVICIOS DE COMUNICACIÓN SOCIAL Y PUBLICIDAD		

	3700	Servicios de traslado y viáticos		
	3800	SERVICIOS OFICIALES		
	3900	OTROS SERVICIOS GENERALES		
	Subtotal Capítulo 3000		\$	-
4000:00:00 Transferencias, asignaciones, subsidios y otras ayudas	4100	TRANSFERENCIAS INTERNAS Y ASIGNACION AL SECTOR PÚBLICO		
	4200	TRANSFERENCIAS AL RESTO DEL SECTOR PÚBLICO	70,946,727.99	
	4300	SUBSIDIOS Y SUBVENCIONES		
	4400	AYUDAS SOCIALES	76,707,531.56	
	4500	PENSIONES Y JUBILACIONES		
	4600	TRANSFERENCIAS A FIDEICOMISOS, MANDATOS Y OTROS ANÁLOGOS		
	4700	TRANSFERENCIAS A LA SEGURIDAD SOCIAL		
	4800	DONATIVOS		
	4900	TRANSFERENCIAS AL EXTERIOR		
		Subtotal Capítulo 4000		\$
5000: Bienes Muebles e Inmuebles	5100	MOBILIARIO Y EQUIPO DE ADMINISTRACIÓN		
	5200	MOBILIARIO Y EQUIPO EDUCACIONAL Y RECREATIVO		
	5300	EQUIPO E INSTRUMENTAL MÉDICO Y DE LABORATORIO		
	5400	VEHÍCULOS Y EQUIPO DE TRANSPORTE		
	5500	EQUIPO DE DEFENSA Y SEGURIDAD		
	5600	MAQUINARIA, OTROS EQUIPOS Y HERRAMIENTAS		
	5700	ACTIVOS BIOLÓGICOS		
	5800	BIENES INMUEBLES		
	5900	ACTIVOS INTANGIBLES		
	Subtotal Capítulo 5000		\$	-
6000: Obras Públicas	6100	OBRA PÚBLICA EN BIENES DE DOMINIO PÚBLICO	49,549,655.60	
	6200	OBRA PÚBLICA EN BIENES PROPIOS		
	6300	PROYECTOS PRODUCTIVOS Y ACCIONES DE FOMENTO		
	Subtotal Capítulo 6000		\$	49,549,655.60
8000: PARTICIPACIONES Y APORTACIONES	8500	CONVENIOS	9,046,004.25	
	Subtotal Capítulo 8000		\$	9,046,004.25
			\$	206,249,919.40

## Anexo 14 "Avance de los Indicadores respecto de sus metas"



**Nombre del Programa:** FISM-DF  
**Modalidad:** Aportación Federal  
**Dependencia/Entidad:** SEDESOM, SISP, TM e IMPLAN  
**Tipo de Evaluación:** Consistencia y Resultados  
**Año de la Evaluación:** 2016

**Programa:** P1 Infraestructura social para el Desarrollo Municipal  
**Modalidad:** E09  
**Unidad(es) Responsable(s):** Secretaría de Desarrollo Social

Nivel de objetivo	Nombre del indicador	Frecuencia de medición	Metas	Valor alcanzado (Año evaluado)	Avance (%)	Justificación
Fin	Promedio de carencias sociales de la población en pobreza multidimensional (Fuente: CONEVAL 2010 promedio 2.6)	Quinquenal	2.5	0	0%	La información que presenta CONEVAL es la estimación de la pobreza y sus componentes a nivel nacional y para cada entidad federativa correspondiente a 2014. La medición de la pobreza a nivel municipal, de acuerdo con los plazos señalados por la Ley General de Desarrollo Social (LGDS), se estima cada cinco años, por lo que la siguiente medición de este tipo se realizará con base en la información de 2015. No obstante, al corte del mes de diciembre de 2016 Coneval no ha emitido comunicado mediante el cual informe la publicación de los resultados de la medición 2015.
Propósito	Variación porcentual de las personas con carencia en calidad y espacios de la vivienda obtenidas en la medición CONEVAL 2015 respecto a la medición CONEVAL 2010 (202,960 personas)	Quinquenal	152960	0	0%	La información que presenta CONEVAL es la estimación de la pobreza y sus componentes a nivel nacional y para cada entidad federativa correspondiente a 2014. La medición de la pobreza a nivel municipal, de acuerdo con los plazos señalados por la Ley General de Desarrollo Social (LGDS), se estima cada cinco años, por lo que la siguiente medición de este tipo se realizará con base en la información de 2015 y se dará a conocer en 2016. A la fecha de corte nos encontramos en espera de la publicación de resultados por parte de CONEVAL.
Componente 8	LA 3, LA 7, LA 9, LA 14 y LA 15 Calidad de espacios de la vivienda mejorada	Anual	5000	6688	134%	La Actividad No. 1 se encuentra evaluada bajo el Criterio 3-Sobrecumplimiento de metas superior al 115%. Las metas son superadas debido a que no se tenía contemplado y programado realizar programas que necesitaran los CUIS, como aquellos que se derivan de los recursos de FISM que nos asignaron adicionalmente.
Actividad 8.1	LA 3, LA 9 y LA 14 Realizar 4,500 cuestionarios de Información Socioeconómica CUIS para la detección de necesidades de mejora de la vivienda	Anual	4500	12676	282%	Al corte se han levantado 5,090 cuestionarios de Información Socioeconómica (CUIS) mismos que se realizaron en coordinación con el Gobierno del Estado, el CUIS contiene diversos datos personales y condiciones de vivienda socioeconómicas mismas que detectaran las principales necesidades de los habitantes y así poder identificar qué tipo de programa
Actividad 8.2	LA 7 y LA 15 Establecer 1 propuesta económica del programa FISM-DF 2016 para el municipio de Puebla	Anual	1	1	100%	El presupuesto se encuentra establecido dentro del Programa Presupuestario No. 1 Infraestructura Social para el Desarrollo Municipal, componente 08 calidad de espacios de la vivienda mejorada aprobado el 18 de diciembre del 2015 por el Instituto Municipal de Planeación, Contraloría Municipal y Tesorería Municipal. La propuesta con corte a septiembre contempló la ampliación de la SISP, quedando de la siguiente forma: Presupuesto FISM original 40 mdp; Ampliación de tesorería por 12.9 mdp (FISM); Traspaso 1 de Infraestructura a SEDESOM de 40 mdp (FISM); Traspaso 2 de Infraestructura a SEDESOM de 5.3 mdp (FISM); Total de FISM-Df 2016 para SEDESOM de 98.2 mdp (FISM)

Actividad 8.3	LA 7 y LA 15 Elaborar 1 documento que contenga la focalización para la aplicación del FISM-DF 2016	Anual	1	1	100%	El Fondo para la Infraestructura Social Municipal tiene como objetivo financiar obras y acciones sociales que beneficien directamente a la población en rezago social y pobreza extrema, es una de las principales fuentes de financiamiento para la dotación de infraestructura y servicios básicos a beneficio de la población en comento. La Focalización se realiza según los Lineamientos del Fondo de Infraestructura Social Municipal 2016 para el caso del municipio de Puebla, de acuerdo a la técnica de Pareto, se establecieron 168 Zonas de Atención Prioritaria, tales como: San Andrés Azumiattla, La Resurrección, San Sebastián de Aparicio, San Baltazar Tétela, Santo Tomás Chautla, San Pedro Zacachimalpa, San Miguel Canoa, Santa Catarina, entre otros.
Actividad 8.4	LA 7 y LA 15 Ejecutar 500 acciones sociales del catálogo FISM-DF 2016 derivadas de las demandas ciudadanas que incidan en los indicadores CONEVAL	Anual	500	320	64 %	Se Firmó con el Gobierno del Estado un Convenio de colaboración con la Secretaría de Desarrollo Social del Estado y la Secretaría de Finanzas y Administración, para la operación del Fondo de Aportaciones para la Infraestructura Municipal(FISM),a efecto de construir 23 mil 720 metros cuadrados o hasta 593 pisos firmes aproximadamente en igual número de viviendas, mismos que serán distribuidos de acuerdo a la propuesta de focalización para la aplicación del FISM-DF2016 y del levantamiento de CUIS realizado en coordinación con el Gobierno del Estado. Al corte no se logra alcanzar la meta ya que sólo se instalaron 320 pisos firmes.
Actividad 8.5	Realizar 1 proyecto de Promoción y Participación Social derivado de recursos extraordinarios federales, estatales y /o municipales o de iniciativa privada (Bajo demanda)	Anual	1	1	100 %	Se firmó un Convenio de Colaboración con el Gobierno del Estado para la operación del Fondo de Aportaciones para la Infraestructura Municipal (FISM). Para ello, mediante el fallo CMA-SDS-LP- 450/2016 se contrataron a las empresas Infraestructura y Construcciones de Puebla, S.A. de C.V. para instalar 2,200 colectores de captación de agua pluvial y la empresa ION AG S. de R. L. de C. V. para instalar 2,200 colectores de captación de agua pluvial; y mediante el fallo CMA-SDS-I-450/2016 se contrató a la empresa POPUSA para la instalación de 2,288 colectores de captación de agua pluvial; para instalar un gran total de 6,688 colectores pluviales.

**Programa:** P1 Infraestructura social para el Desarrollo Municipal  
**Modalidad:** E09  
**Unidad(es) Responsable(s):** Secretaría de Infraestructura y Servicios Públicos



Nivel de objetivo	Nombre del indicador	Frecuencia de medición	Metas	Valor alcanzado (Año evaluado)	Avance (%)	Justificación
Fin	Promedio de carencias sociales de la población en pobreza multidimensional (Fuente: CONEVAL 2010 promedio 2.6)	Quinquenal	2.5	0	0%	La información que presenta CONEVAL es la estimación de la pobreza y sus componentes a nivel nacional y para cada entidad federativa correspondiente a 2014. La medición de la pobreza a nivel municipal, de acuerdo con los plazos señalados por la Ley General de Desarrollo Social (LGDS), se estima cada cinco años, por lo que la siguiente medición de este tipo se realizará con base en la información de 2015. No obstante, al corte del mes de diciembre de 2016 Coneval no ha emitido comunicado mediante el cual informe la publicación de los resultados de la medición 2015.
Propósito	Variación porcentual de las personas con carencia en calidad y espacios de la vivienda obtenidas en la medición CONEVAL 2015 respecto a la medición CONEVAL 2010 (202,960 personas)	Quinquenal	152960	0	0%	La información que presenta CONEVAL es la estimación de la pobreza y sus componentes a nivel nacional y para cada entidad federativa correspondiente a 2014. La medición de la pobreza a nivel municipal, de acuerdo con los plazos señalados por la Ley General de Desarrollo Social (LGDS), se estima cada cinco años, por lo que la siguiente medición de este tipo se realizará con base en la información de 2015 y se dará a conocer en 2016. A la fecha de corte nos encontramos en espera de la publicación de resultados por parte de CONEVAL.
Componente 2	Porcentaje de obras y proyectos ejecutadas (en materia de agua y/o drenaje y/o alcantarillado pluvial y sanitario, así como plantas de	Anual	0.6	11	61%	La Actividad No. 3 se encuentra evaluada bajo el Criterio 1-Bajo demanda.
Actividad 2.1	LA 4 y LA 5 Ejecutar 1 Programa de obras de infraestructura hidrosanitaria (en materia de agua y/o drenajes sanitario y pluvial, así como plantas de tratamiento y/o limpieza y/o desazolve de cauces) con recursos federales y/o estatales y/o municipales, a través de las distintas modalidades de co- participación	Anual	1	1	100%	Al corte se han levantado 5,090 cuestionarios de Información Socioeconómica (CUI) mismos que se realizaron en coordinación con el Gobierno del Estado, el CUI contiene diversos datos personales y condiciones de vivienda socioeconómica mismos que detectaran las principales necesidades de los habitantes y así poder identificar qué tipo de programa y/o acción realizar.
Actividad 2.2	LA 4 y LA 5 Realizar 2 reportes de seguimiento a las obras de infraestructura hidrosanitaria (en materia de agua y/o drenaje y/o alcantarillado pluvial y sanitario, así como plantas de tratamiento y/o limpieza y/o desazolve de cauces) derivadas de los convenios y transferencias municipales realizadas hacia el Estado	Anual	2	2	100%	El presupuesto se encuentra establecido dentro del Programa Presupuestario No. 1 Infraestructura Social para el Desarrollo Municipal, componente 08 calidad de espacios de la vivienda mejorada aprobado el 18 de diciembre del 2015 por el Instituto Municipal de Planeación, Contraloría Municipal y Tesorería Municipal. La propuesta con corte a septiembre contempló la ampliación de la SIS, quedando de la siguiente forma: Presupuesto FISM original 40 mdp; Ampliación de tesorería por 12.9 mdp (FISM); Traspaso 1 de Infraestructura a SEDESO de 40 mdp (FISM); Traspaso 2 de Infraestructura a SEDESO de 5.3 mdp (FISM); Total de FISM-Df 2016 para SEDESOM de 98.2 mdp (FISM)
Actividad 3.3	LA 4 y LA 5 Ejecutar 1 Programa de obras de infraestructura hidrosanitaria (en materia de agua y/o drenajes sanitario y pluvial, así como plantas de tratamiento y/o limpieza y/o desazolve de cauces) con recursos extraordinarios federales y/o estatales y/o municipales o derivadas de peticiones ciudadanas extraordinarias y/o situaciones emergentes, a través de las distintas modalidades de co-participación (Bajo demanda)	Anual	1	1	100%	El Fondo para la Infraestructura Social Municipal tiene como objetivo financiar obras y acciones sociales que beneficien directamente a la población en rezago social y pobreza extrema, es una de las principales fuentes de financiamiento para la dotación de infraestructura y servicios básicos a beneficio de la población en comento.

Nivel de objetivo	Nombre del indicador	Frecuencia de medición	Metas	Valor alcanzado (Año evaluado)	Avance (%)	Justificación
Componente 3	Porcentaje de inversión realizada en obras de infraestructura eléctrica en zonas marginadas	Anual	0.06	4329473.97	68%	El Ayuntamiento con recursos de FISMDF pago a la CFE la ejecución de los siguientes trabajos "Ejecución de Diversas Obra de Electrificación en Convenio con la Comisión Federal de Electricidad en Privada San Miguel" beneficiando a 48 personas, "Ejecución de Diversas Obras de Electrificación en Convenio Con la Comisión Federal de Electricidad en Prolongación Hermanos Serdán" beneficiando a 90 personas, "Obra de electrificación en Amp. San Sebastián de Aparicio calle San Diego" beneficiando a 71 personas, "Obra de electrificación en Amp. San Sebastián de Aparicio calle Morelos" que benefició a 85 personas y "Obra de electrificación en Amp. San Sebastián de Aparicio calle 24 de Diciembre" beneficiando a 75 personas, "Obra de electrificación en Privada Claveles lote 16 Colonia Rosales" que beneficio a 160 personas, "Obra de electrificación en Camino Real y Privada Los Pinos" beneficiando a 160 personas, "Obra de electrificación en Calle Calandria, Cenizontle, Colibrí y Gorrión" que beneficio a 80 personas, "Obra de Electrificación en Privada Benito Juárez entre Miguel Alemán" beneficiando a 75 personas, "Obra de Electrificación en Privada Azucena entre el Cristo" beneficiando a 62 personas, "Obra de Electrificación en Cuitláhuac entre Serdán y Cuauhtémoc" que beneficio a 34 personas, "Obra de Electrificación en Privada Margaritas entre San Pedro" beneficiando a 25 personas, "Obra de electrificación en Privada Jazmín entre Xonacatepec" beneficiando a 22 personas.
Actividad 3.1	Número de Programas de obras de infraestructura eléctrica, ejecutados	Anual	1	1	100%	El Ayuntamiento con recursos de FISMDF pago a la CFE
Actividad 3.2	Número de Reportes de seguimiento a las obras de infraestructura eléctrica, realizados	Anual	2	2	100%	El Ayuntamiento con recursos de FISMDF pago a la CFE
Actividad 3.3	Número de Programas de obras de infraestructura eléctrica, ejecutados	Anual	1	0	0%	En 2016 no existieron recursos federales extraordinarios por ejercer, ni obras derivadas de peticiones extraordinarias ciudadanas o situaciones emergentes y dado que el arranque de esta actividad es por demanda se reporta como no iniciada y no fue sujeta a evaluación.
Componente 5	Porcentaje de obras en materia de infraestructura educativa ejecutadas, respecto al total de obras autorizadas en materia de infraestructura educativa3!F39	Anual	22	22	100%	Al corte con recursos federales se concluyeron y finiquitaron las siguientes obras: 2da etapa Rehabilitación del Auditorio Escolar "Humberto Vidal Mendoza", del bachillerato Benito Juárez García con clave de centro de trabajo 21EBH0220K, en la colonia Balcones del Sur que beneficiará a 1,700 personas, así como la construcción de techado de la Plaza Cívica del Bachillerato Tecnológico Aquiles Serdán con clave de centro de trabajo 21ECT0004P, ubicado en la localidad de San Miguel Canoa que beneficiará a 14,863 personas, ambas obras fueron contratadas en 2015.
Actividad 5.1	Número de Programas de obras en materia educativa, ejecutados	Anual	1	1	100%	En convenio con el Gobierno del Estado se suscribió un convenio mediante el cual se dará mantenimiento a 22 escuelas del Municipio de nivel básico las cuales son Preescolar "Moctezuma Xocoyotzin", Primaria "Agustín Melgar", Preescolar "Cuitláhuac", CAIC "San Alfonso", Preescolar "Ameyalli", Preescolar "6 de Junio", Primaria "General Vicente Guerrero", Preescolar "Tetepetzin", Preescolar "Margarita Morán Velez" Preescolar "Nanahuatzin", Secundaria "Técnica Núm. 108", Centro de Educación Primaria, Secundaria "Técnica Núm. 118", Primaria "Francisco González Bocanegra", Centro de Educación Preescolar, Secundaria "Técnica Núm. 136", Secundaria "Técnica Núm. 102", Primaria "Gregorio Torres Quintero", Primaria "Miguel Hidalgo y Costilla", Secundaria "Técnica Núm. 132", Primaria "Tlacaehlel", Primaria "Belisario Domínguez".
Actividad 5.2	Número de Reportes de seguimiento a las obras en materia de infraestructura educativa, realizados	Anual	1	1	100%	Con recursos federales se concluyeron y finiquitaron las siguientes obras: 2da etapa Rehabilitación del Auditorio Escolar "Humberto Vidal Mendoza", del bachillerato "Benito Juárez García" con clave de centro de trabajo 21EBH0220K, de la colonia Balcones del Sur que beneficia a 1,700 personas así como con la Construcción de techado de la Plaza Cívica del Bachillerato Tecnológico Aquiles Serdán con clave de centro de trabajo 21ECT0004P, ubicado en la localidad de San Miguel Canoa que beneficia a 14,863 personas, ambas obras fueron contratadas en 2015.

Actividad 5.3	Número de Programas de obras en materia educativa, ejecutados	Anual	1	1	100%	Con recursos Federales se inició la Construcción Techado Plaza Cívica Preescolar José Agustín Arrieta Col. Santa Catarina, ubicada en Calle Pedregal, en la Colonia Santa Catarina, Municipio de Puebla misma que se concluirá en 2017 y en beneficio de 14, 863 personas.
---------------	---	-------	---	---	------	--

**Programa:** P04 Bienestar social e igualdad de oportunidades  
**Modalidad:** E14  
**Unidad(es) Responsable(s):** Secretaría de Infraestructura y Servicios Públicos



Nivel de objetivo	Nombre del indicador	Frecuencia de medición	Metas	Valor alcanzado (Año evaluado)	Avance (%)	Justificación
Fin	Promedio de carencias sociales de la población en pobreza multidimensional (Fuente: CONEVAL 2010 promedio 2.6)	Quinquenal	2.5	0	0%	La información que presenta CONEVAL es la estimación de la pobreza y sus componentes a nivel nacional y para cada entidad federativa correspondiente a 2014. La medición de la pobreza a nivel municipal, de acuerdo con los plazos señalados por la Ley General de Desarrollo Social (LGDS), se estima cada cinco años, por lo que la siguiente medición de este tipo se realizará con base en la información de 2015. No obstante, al corte del mes de diciembre de 2016 Coneval no ha emitido comunicado mediante el cual informe la publicación de los resultados de la medición 2015.
Propósito	Porcentaje de zonas de atención prioritaria urbana atendidas	Anual	132	132	100%	Aunque el Propósito se reporta a diciembre, se está trabajando en diversas acciones que contribuyan a mejorar la calidad de vida tales como: Unidades Móviles Alimentarias es un esquema itinerante que proporciona alimentos nutritivos, con variedad, suficiencia y frecuencia, a segmentos poblacionales en situación de inseguridad alimentaria, priorizando la atención de las familias en extrema pobreza, dentro del Municipio de Puebla, mismas que se realizan en colaboración con el Gobierno del Estado, motivo por el cual la Sedeso Municipal otorgar recurso económico para la operación de las mismas. El proyecto de atención a comunidades indígenas tiene como objetivo la promoción y difusión y rescate de la lengua y cultura indígena dentro del Municipio de Puebla, tales como; San Andrés Azumiatla, La Resurrección, San Pedro Zacachimalpa, cabe mencionar que aún nos encontramos en proceso de incluir a más comunidades. Dentro del proyecto se realizarán diferentes actividades como talleres, y cursos que buscan promover la identidad entre sus habitantes y sus comunidades de origen. El proyecto se realiza en coordinación con la Comisión de Asuntos de Indígenas del Ayuntamiento, a fin unir esfuerzos que beneficien a las comunidades indígenas del municipio de Puebla
Componente 7	Porcentaje de inversión realizada en obras en materia de salud y nutrición en zonas marginadas, respecto a la inversión total realizada en obras en materia de salud y nutrición realizada en el municipio.	Anual	31809325.53	32895882.08	97%	Al cierre de 2016 con recursos del FISMDF el Ayuntamiento concluyó la construcción de 10 comedores en las siguientes escuelas: "Jardín de Niños Teotihuacán", "Jardín de Niños Leonor López Arellana" "Jardín de Niños Yolot'si" "Jardín de Niños CAPEP Guadalupe Hidalgo", "Jardín de Niños Pablo Juárez Ruíz", "Preescolar Tonalzi-Sol", "Preescolar Indígena Tetepetzin", "Primaria Bilingüe Emiliano Zapata", "Primaria Federal Matutina Revolución Mexicana" y "Primaria Federa Matutina Josefa Ortiz de Domínguez", beneficiando a 2,992 estudiantes.
Actividad 7.1	Número de Programas de obras de infraestructura de salud y nutrición, ejecutados	Anual	1	1	100%	Al cierre de 2016 con recursos del FISMDF el Ayuntamiento concluyó la construcción 10 comedores en las siguientes escuelas: "Jardín de Niños Teotihuacán", "Jardín de Niños Leonor López Arellana" "Jardín de Niños Yolot'si" "Jardín de Niños CAPEP Guadalupe Hidalgo", "Jardín de Niños Pablo Juárez Ruíz", "Preescolar Tonalzi-Sol", "Preescolar Indígena Tetepetzin", "Primaria Bilingüe Emiliano Zapata", "Primaria Federal Matutina Revolución Mexicana" y "Primaria Federa Matutina Josefa Ortiz de Domínguez" beneficiando a 2,992 estudiantes.
Actividad 7.2	Número de Reportes de seguimiento a las obras de salud, realizados	Anual	1	1	100%	En materia de salud no se ejecutaron obras, en virtud de que estas se realizarían en coparticipación con el Gobierno del Estado y al término del 2016 no se concluyó el proceso de análisis y definición de las obras que se ejecutarían.
Actividad 7.3	Número de Programas de obras de infraestructura de salud y nutrición, ejecutados	Anual	1	0	0%	En 2016 no existieron recursos federales extraordinarios por ejercer, ni obras derivadas de peticiones extraordinarias ciudadanas o situaciones emergentes; y dado que el arranque de esta actividad es por demanda, se reporta como no iniciada y no fue sujeta a evaluación.



Programa: P21 Infraestructura vial  
 Modalidad: E09  
 Unidad(es): Secretaría de Infraestructura y Servicios  
 Responsable(s): Públicos



Nivel de objetivo	Nombre del indicador	Frecuencia de medición	Metas	Valor alcanzado (Año evaluado)	Avance (%)	Justificación
Fin	Posición de la zona metropolitana de Puebla en el Índice de Competitividad Urbana Fuente: IMCO 2014 (Lugar 23/78)	Bianual	23	11	11%	Al corte del 3er trimestre del 2016, Puebla se ubica en el lugar 11 de acuerdo a la publicación IMCO 2016, teniendo un ascenso de 12 lugares respecto a la publicación 2014. Destaca que la ciudad comparte el primer lugar en el indicador de sistema de transporte masivo con otras 7 ciudades que ya cuentan con un BRT (sistema de autobús de tránsito rápido, Bus Rapid Transit en inglés) en funcionamiento (comparado con el quinto lugar que ocupó en el 2012, cuando todavía no entraba en operación dicho sistema).
Propósito	Porcentaje de vías de comunicación primarias modernizadas con concreto hidráulico durante la administración municipal 2014-2018	Anual	0.05	0.07	43%	Derivado de restricciones presupuestales en todos los niveles de gobierno, para el presente ejercicio fiscal no se tiene contemplado modernizar con concreto hidráulico alguna de las vialidades pendientes de atender conforme a los compromisos establecidos en el Plan Municipal De Desarrollo; quedando sujetas a un mejor escenario económico para 2017.
Componente 2	Porcentaje de obras de pavimentación ejecutadas respecto a las autorizadas por la Federación y/o el municipio.	Anual	39	43	91%	Con recursos federales se concluyó la Construcción de Drenaje en la Col. Tlanese que benefició a 2,800 personas, esta fue contratada en 2015. Respecto al 2016 con recursos del FISM se concluyó y finiquitó la Perforación de Pozo para Agua Potable ubicada en predio "El Capullin" en la Col. Cuitláhuac en beneficio a 650 personas. Con recursos del FISMDF y FORTAMUN se realizó aportación al Programa de Infraestructura Indígena (PROII) en convenio con Gobierno del Estado para la ejecución de las obras Ampliación de Alcantarillado Sanitario en la localidad de la Resurrección y Ampliación del Sistema de Agua Potable en las Col. Guadalupe y Matlancuey pertenecientes a la localidad de San Miguel Canoa, aunque en el 4to trimestre se informó de la cancelación de esta última reintegrando el recurso al Ayuntamiento. Se realizó con recursos del FISMDF el pago de la aportación municipal para el Programa de Agua potable, Alcantarillado y Saneamiento Apartado Urbano (APAU) ejercicio 2016 para la ejecución de las siguientes obras en convenio con Gobierno del Estado: "Construcción de colector pluvial en calles Azares, Amapola y Azaleas (Colonia San Diego Manzanilla)"; "Construcción de Colectores Sanitarios en barranca San Diego"; "Construcción de colector pluvial en la localidad de San Felipe Hueyotlipan (calle Cuauhtémoc Poniente) y "Ampliación de la red de atarjeas en la localidad de San Pedro Zacachimalpa".
Actividad 2.1	Número de Programas de obras de infraestructura hidrosanitaria, ejecutados	Anual	1	1	100%	En 2016 con recursos del FISMDF se concluyó y finiquitó la Perforación de Pozo para Agua Potable ubicada en predio "El Capullin" en la colonia Cuitláhuac en beneficio a 650 personas. Con recursos del FISMDF y FORTAMUN se realizó aportación al Programa de Infraestructura Indígena (PROII) en convenio con Gobierno del Estado para la ejecución de las obras Ampliación de Alcantarillado Sanitario en la localidad de la Resurrección y Ampliación del Sistema de Agua Potable en las colonias Guadalupe y Matlancuey pertenecientes a la localidad de San Miguel Canoa, aunque en el 4to trimestre se informó de la cancelación de esta última reintegrando el recurso al Ayuntamiento. Se realizó con recursos del FISMDF el pago de la aportación municipal para el Programa de Agua potable, Alcantarillado y Saneamiento Apartado Urbano (APAU) ejercicio 2016 para la ejecución de las siguientes obras en convenio con Gobierno del Estado: "Construcción de colector pluvial en calles Azares, Amapola y Azaleas (Colonia San Diego Manzanilla)", "Construcción de Colectores Sanitarios en barranca San Diego"; "Construcción de colector pluvial en la localidad de San Felipe Hueyotlipan (c. Cuauhtémoc Poniente) y "Ampliación de la red de atarjeas en la localidad de San Pedro Zacachimalpa".
Actividad 2.2	Número de Reportes de seguimiento a las obras de infraestructura hidrosanitaria, realizados	Anual	2	2	100%	En 2016 con recursos del FISMDF se concluyó y finiquitó la Perforación de Pozo para Agua Potable ubicada en predio "El Capullin" en la colonia Cuitláhuac en beneficio a 650 personas. Con recursos del FISMDF y FORTAMUN se realizó aportación al Programa de Infraestructura Indígena (PROII) en convenio con Gobierno del Estado para la ejecución de las obras Ampliación de Alcantarillado Sanitario en la localidad de la Resurrección y Ampliación del Sistema de Agua Potable en las colonias Guadalupe y Matlancuey pertenecientes a la localidad de San Miguel Canoa, aunque en el 4to trimestre se informó de la cancelación de esta última reintegrando el recurso al Ayuntamiento. Se realizó con recursos del FISMDF el pago de la aportación municipal para el Programa de Agua potable, Alcantarillado y Saneamiento Apartado Urbano (APAU) ejercicio 2016 para la ejecución de las siguientes obras en convenio con Gobierno del Estado: "Construcción de colector pluvial en calles Azares, Amapola y Azaleas (Colonia San Diego Manzanilla)", "Construcción de Colectores Sanitarios en barranca San

						Diego"; "Construcción de colector pluvial en la localidad de San Felipe Hueyotlipán (c. Cuauhtémoc Poniente) y "Ampliación de la red de atarjeas en la localidad de San Pedro Zacachimalpa".
Actividad 3.3	Número de Programas de obras de infraestructura hidrosanitaria, ejecutados	Anual	1	1	100%	En colaboración con CONAGUA, se ejecutó la Construcción del sistema de agua potable (perforación de pozo profundo) en la localidad de Lomas de Santa Catarina en beneficio de 1,638 personas, así como se realizaron 7 estudios y proyectos de agua potable y alcantarillado en beneficio de 6113 personas en distintos puntos de la ciudad. El ayuntamiento en este caso solo fungió como administrador del recurso que ministro la CONAGUA y la ejecución de la obra corrió a cargo de esta última. Con recursos del FISMDF derivados de economías ampliadas por la tesorería se contrataron 3 obras que se concluirán en 2017 las cuales son: Construcción del Sistema de Agua Potable en la Localidad de Santa Catarina (Tercera Sección) en beneficio de 254 personas, Ampliación de Alcantarillado Sanitario en calles Emiliano Zapata, Venustiano Carranza y Miguel Hidalgo de la Colonia Los Ángeles, Barranca Honda en beneficio de 362 personas y la Ampliación de la Red de Agua Potable en las Calles Huejotzingo Y Cholula de la Col Cerro Del Márquez en beneficio de 376 personas. Asimismo con recursos federales se contrató en 2016 para su conclusión en 2017 la Ampliación de Alcantarillado Sanitario en la Colonia 2 De Marzo en beneficio de 2,359 personas.

Programa: P30 Fortalecimiento de las finanzas municipales  
 Modalidad: P07  
 Unidad(es) Responsable(s): Tesorería Municipal



Nivel de objetivo	Nombre del indicador	Frecuencia de medición	Metas	Valor alcanzado (Año evaluado)	Avance (%)	Justificación
Fin	Porcentaje obtenido por el Municipio de Puebla en el Índice General de Avance en PbR - SED Municipal / Delegacional 2016, igual o mayor a 94.2% (Nivel de avance obtenido en 2015: 94.2%)	Anual	94	94	91%	En el año 2016 Puebla quedo por segunda vez consecutiva en Primer Lugar en la implementación del PbR-SED con un porcentaje del 91%.
Propósito	Variación porcentual en ingresos en 2016 respecto al 2015	Mensual	5072487456	5005856257	-1%	Sin justificación
Componente 5	Porcentaje de eficacia en el ejercicio presupuestal programado	Trimestral	4096701092	4915271578	120%	La meta fue superada debido a que las Dependencias y Organismos ejercieron más presupuesto del programado, ya que se recibieron recursos extraordinarios. Se presenta el Informe de comportamiento presupuestal de octubre, noviembre y diciembre y acumulado octubre - diciembre.
Actividad 5.1	Número de bases de datos cargadas	Anual	28	33	118%	Se cargó la base de datos (lay out) con el presupuesto del ejercicio fiscal 2017 en el sistema SAP.
Actividad 5.2	Número de afectaciones al presupuesto realizadas	Anual	12	12	100%	4º.- Trimestre.- Los informes entregados son: 1.-Estado Analítico Clasificación Administrativa, 2.-Estado Analítico Clasificación Económica – Objeto del Gasto, 3.- Estado Analítico Clasificación Funcional - Programática (los 3 son del 21 de febrero al 30 de septiembre 2016); 4.-Informe de Avance de Gestión Financiera (de julio a septiembre 2016); 5.- R1 (relación de Obras y Acciones a septiembre 2016); 6.R1 (Relación de Obras y Acciones a octubre 016); 7.- R1 (relación de Obras y Acciones a noviembre 2016). Según calendario de obligaciones de la ASEP.
Actividad 5.3	Número de afectaciones al presupuesto realizadas	Anual	12	12	100%	4º. - Trimestre. - Se presenta el Informe de Afectación Presupuestal de los meses de septiembre, octubre y noviembre 2016. NOTA : para generar el reporte se requiere del cierre contable y presupuestal, mismo que se realiza dentro de los 10 días del mes siguiente al reportado, por lo que se presenta por mes vencido.

# Anexo 15 "Instrumentos de Medición del Grado de Satisfacción de la Población Atendida"

Nombre del Programa: FISM-DF  
 Modalidad: Aportación Federal  
 Dependencia/Entidad: SEDESOM  
 Tipo de Evaluación: Consistencia y Resultados  
 Año de la Evaluación: 2016



## ENCUESTA DE SATISFACCIÓN

Aportación al Convenio de Coordinación para la Ejecución de Colectores de Captación de Agua Pluvial  
 ejercicio 2016

### INFORMACIÓN GENERAL

Nombre y folio \_\_\_\_\_

Sexo \_\_\_\_\_

Rango de edad \_\_\_\_\_

Número de integrantes \_\_\_\_\_

Ocupación \_\_\_\_\_

Dirección y AGEB \_\_\_\_\_

### PREGUNTAS RELACIONADAS AL PROGRAMA SOCIAL

1.- ¿Sabe usted que es beneficiario de un Programa Social que el Presidente Municipal Luis Banck Serrato a través de la Secretaría de Desarrollo Social Municipal realizó en esta colonia?

Sí  No

2 ¿Sabía que el Gobierno del Municipio de Puebla, a través de la Secretaría de Desarrollo Social, con este Programa se construyeron 6,688 Colectores de Agua Pluvial en toda la ciudad, para apoyar a las personas en situación de marginación?

Sí  No

### PREGUNTAS RELACIONADAS A LA UTILIDAD

3 ¿El Colector de Agua Pluvial funciona ?

Sí  No

4. ¿El colector le proporciona agua?

Sí  No

5. ¿Qué uso le da al agua del Colector?

Tomar \_\_\_\_\_ Cocinar \_\_\_\_\_ Lavar ropa \_\_\_\_\_

Limpiar \_\_\_\_\_ Para el baño \_\_\_\_\_ Otra: \_\_\_\_\_

6. ¿Con qué grado de utilidad califica el colector de agua Pluvial

Mucha utilidad  Moderada utilidad  Poca utilidad  Ninguna utilidad

### PREGUNTAS RELACIONADAS A LA SATISFACCIÓN

7. ¿Con qué grado de satisfacción califica el colector de agua Pluvial

Mucha satisfacción  Moderada satisfacción  Poca satisfacción  Ninguna satisfacción

8. ¿Mejoró su calidad de vida el Colector de Agua Pluvial?

Sí la mejoró  No la mejoró ni La empeoró

9. ¿Qué considera que debe mejorarse?

\_\_\_\_\_

10. Por favor anote cualquier comentario que considere importante con relación al Colector de Agua Pluvial:

\_\_\_\_\_

\_\_\_\_\_

\_\_\_\_\_

Nombre y firma del Beneficiario del Programa