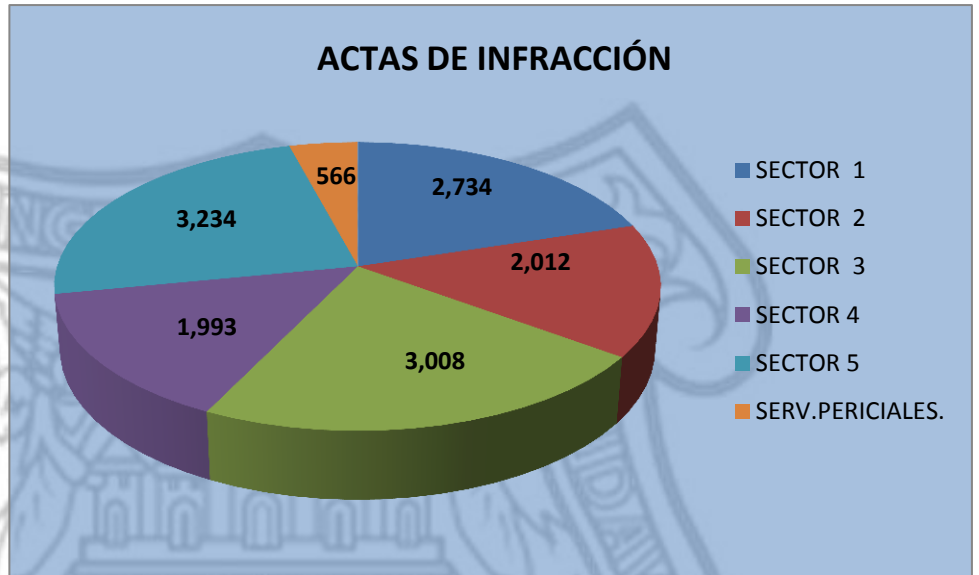


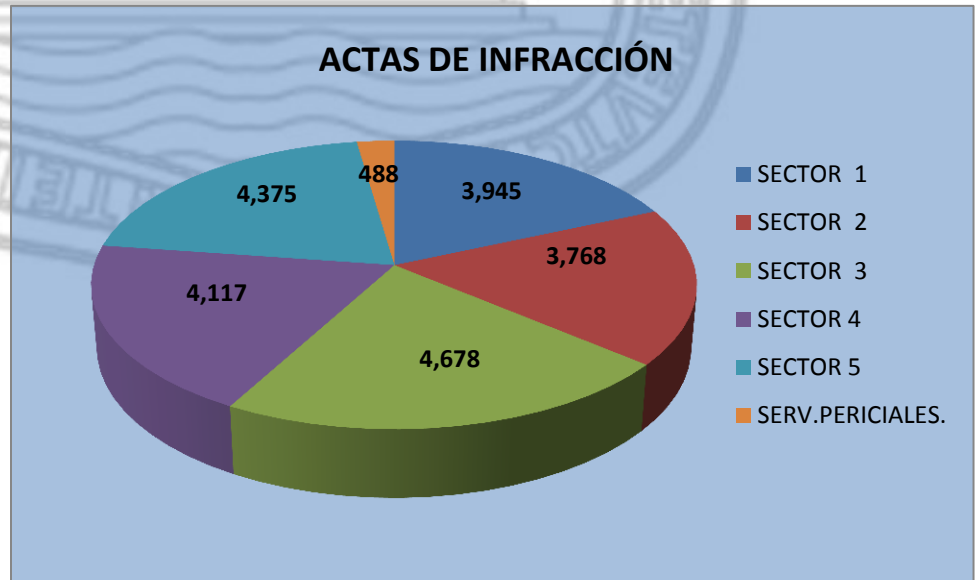
ENERO

INFRACCIONES POR SECTOR. MES DE ENERO 2015	
SECTOR	FOLIOS.
SECTOR 1	2,734
SECTOR 2	2,012
SECTOR 3	3,008
SECTOR 4	1,993
SECTOR 5	3,234
SERV. PERICIALES	566
TOTAL	13,547



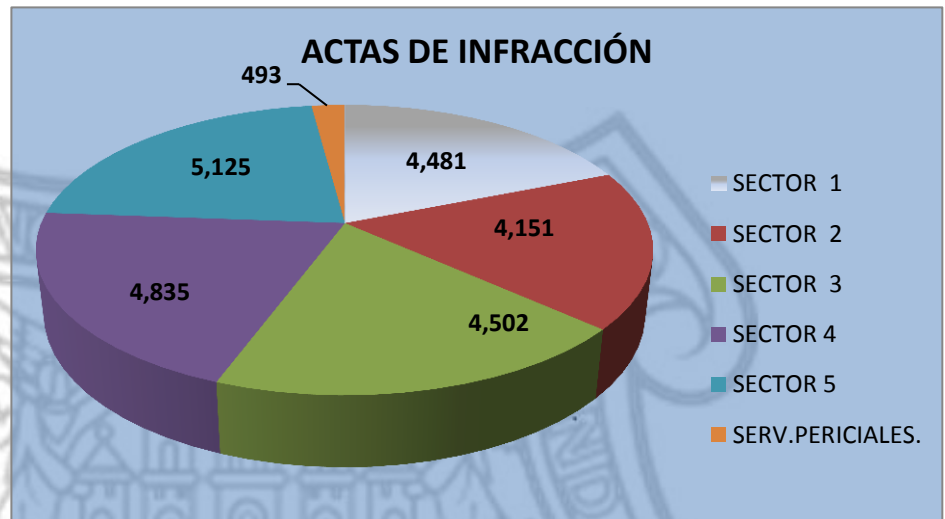
FEBRERO

INFRACCIONES POR SECTOR. MES DE FEBRERO 2015	
SECTOR	FOLIOS.
SECTOR 1	3,945
SECTOR 2	3,768
SECTOR 3	4,678
SECTOR 4	4,117
SECTOR 5	4,375
SERV. PERICIALES	488
TOTAL	21,371



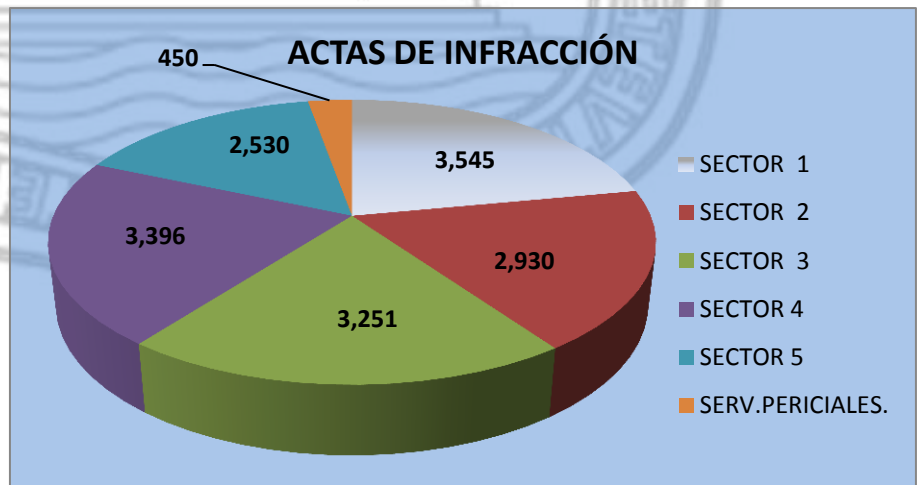
MARZO

INFRACCIONES POR SECTOR. MES DE MARZO 2015	
SECTOR	FOLIOS.
SECTOR 1	4,481
SECTOR 2	4,151
SECTOR 3	4,502
SECTOR 4	4,835
SECTOR 5	5,125
SERV. PERICIALES	493
TOTAL	23,587



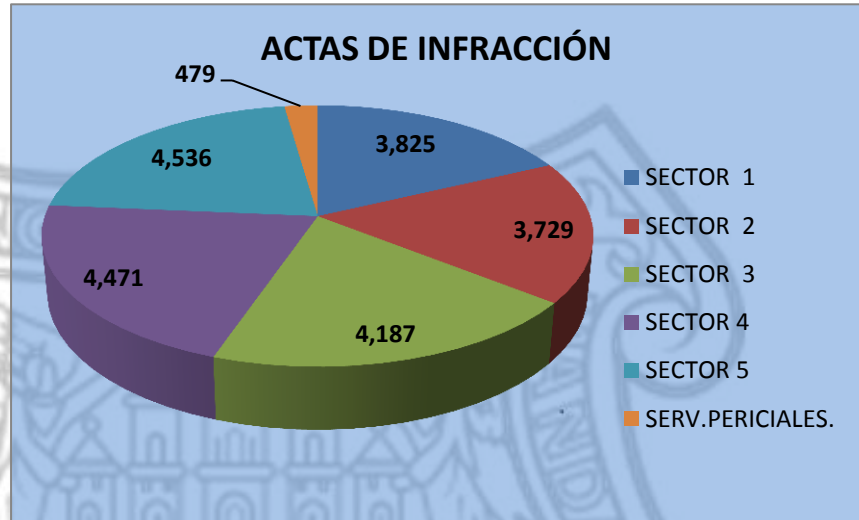
ABRIL

INFRACCIONES POR SECTOR. MES DE ABRIL 2015	
SECTOR	FOLIOS.
SECTOR 1	3,545
SECTOR 2	2,930
SECTOR 3	3,251
SECTOR 4	3,396
SECTOR 5	2,530
SERV. PERICIALES	450
TOTAL	16,102



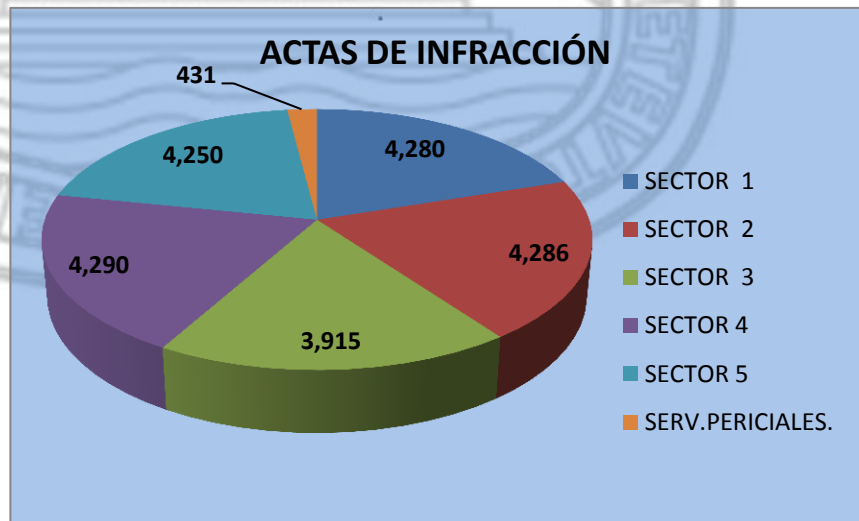
MAYO

INFRACCIONES POR SECTOR. MES DE MAYO 2015	
SECTOR	FOLIOS
SECTOR 1	3,825
SECTOR 2	3,729
SECTOR 3	4,187
SECTOR 4	4,471
SECTOR 5	4,536
SERV. PERICIALES	479
TOTAL	21,227



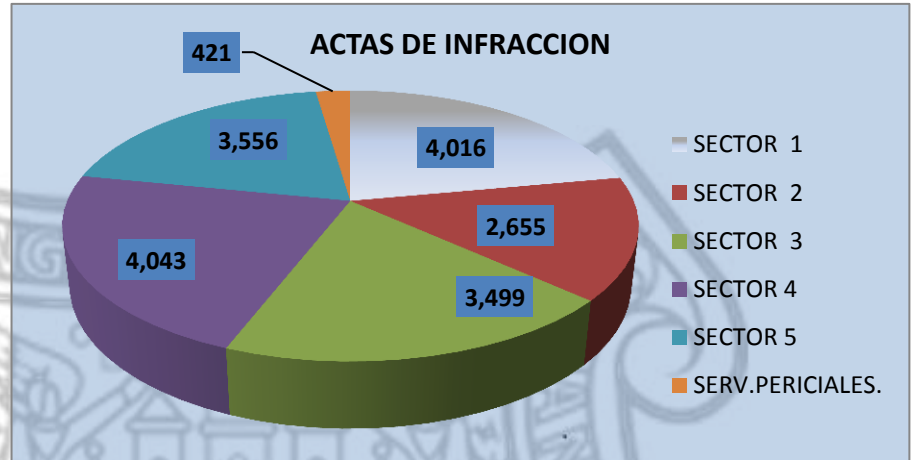
JUNIO

INFRACCIONES POR SECTOR MES DE JUNIO 2015	
SECTOR	FOLIOS
SECTOR 1	4,280
SECTOR 2	4,286
SECTOR 3	3,915
SECTOR 4	4,290
SECTOR 5	4,250
SERV. PERICIALES	431
TOTAL	21,452



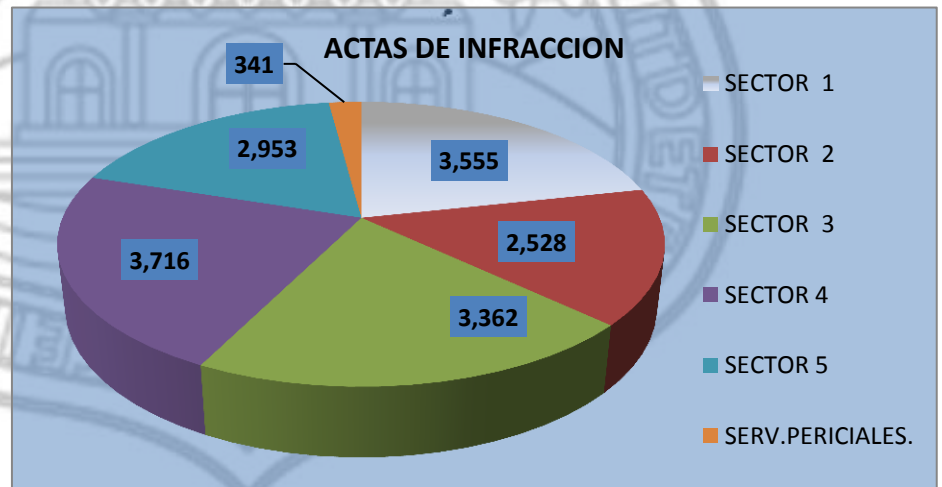
JULIO

INFRACCIONES POR SECTOR.	
MES DE JULIO 2015	
SECTOR	FOLIOS
SECTOR 1	4,016
SECTOR 2	2,655
SECTOR 3	3,499
SECTOR 4	4,043
SECTOR 5	3,556
SERV. PERICIALES	421
TOTAL	18,190



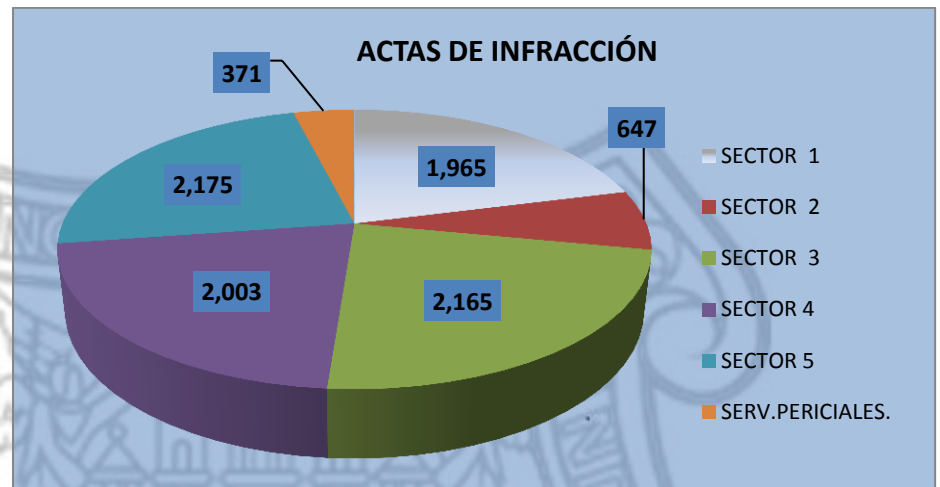
AGOSTO

INFRACCIONES POR SECTOR.	
MES DE AGOSTO 2015	
SECTOR	FOLIOS
SECTOR 1	3,555
SECTOR 2	2,528
SECTOR 3	3,362
SECTOR 4	3,716
SECTOR 5	2,953
SERV. PERICIALES	341
TOTAL	16,455



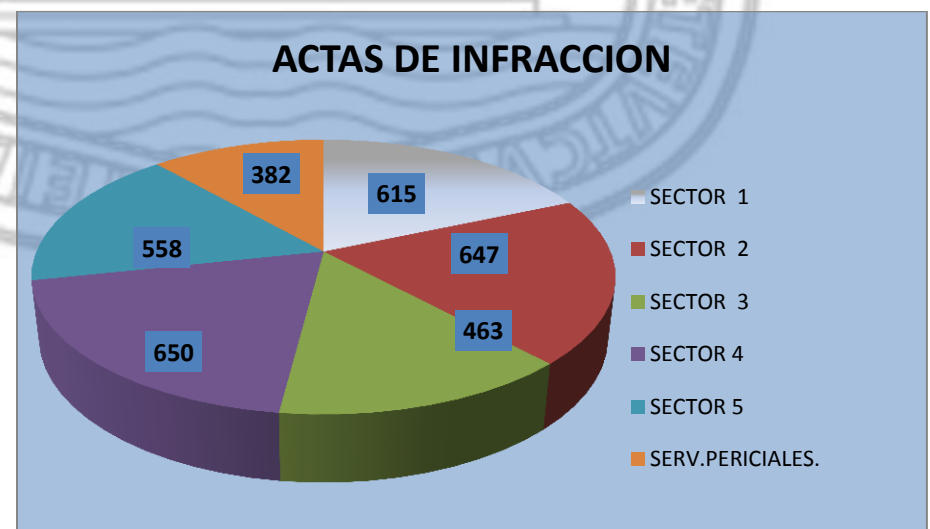
SEPTIEMBRE

INFRACCIONES POR SECTOR.	
SECTOR	FOLIOS.
SECTOR 1	1,965
SECTOR 2	647
SECTOR 3	2,165
SECTOR 4	2,003
SECTOR 5	2,175
SERV.PERICIALES	371
TOTAL	9,326



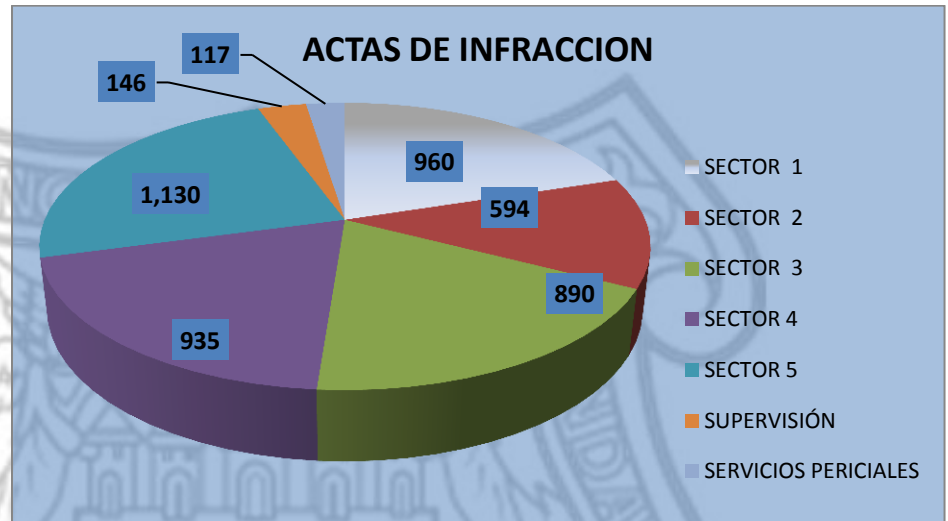
OCTUBRE

INFRACCIONES POR SECTOR.	
SECTOR	FOLIOS.
SECTOR 1	615
SECTOR 2	647
SECTOR 3	463
SECTOR 4	650
SECTOR 5	558
SERV.PERICIALES	382
TOTAL	3,315



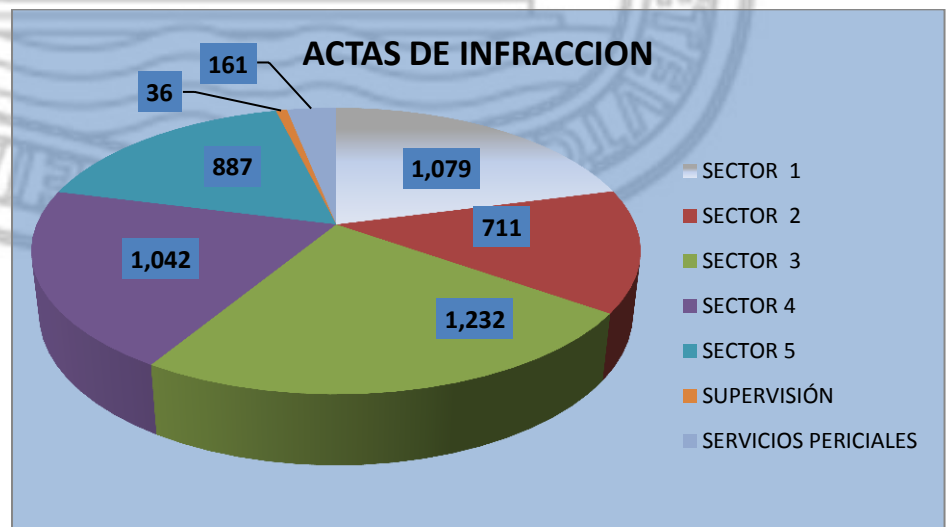
NOVIEMBRE

INFRACCIONES POR SECTOR.	
SECTOR	FOLIOS.
SECTOR 1	960
SECTOR 2	594
SECTOR 3	890
SECTOR 4	935
SECTOR 5	1,130
SUPERVISIÓN	146
SERV.PERICIALES	117
TOTAL	4,772



DICIEMBRE

INFRACCIONES POR SECTOR.	
SECTOR	FOLIOS.
SECTOR 1	1,079
SECTOR 2	711
SECTOR 3	1,232
SECTOR 4	1,042
SECTOR 5	887
SUPERVISIÓN	36
SERV.PERICIALES	161
TOTAL	5,148



Nombre y cargo del responsable de generar la información:

C. Eduardo Pérez Merchant
Director de Tránsito