

HONORABLE CABILDO.

LOS SUSCRITOS REGIDORES ÁNGEL FRANCISCO JAVIER TRAUWITZ ECHEGUREN, FÉLIX HERNÁNDEZ HERNÁNDEZ, FRANCISCO XABIER ALBIZURI MORETT, KARINA ROMERO ALCALÁ, MARÍA DE GUADALUPE ARRUBARRENA GARCÍA, ADÁN DOMÍNGUEZ SÁNCHEZ, INTEGRANTES DE LA COMISIÓN DE PATRIMONIO Y HACIENDA PÚBLICA MUNICIPAL; CON FUNDAMENTO EN LO DISPUESTO POR LOS ARTÍCULOS 115 FRACCIÓN II DE LA CONSTITUCIÓN POLÍTICA DE LOS ESTADOS UNIDOS MEXICANOS; 102, 103 Y 113 DE LA CONSTITUCIÓN POLÍTICA DEL ESTADO LIBRE Y SOBERANO DE PUEBLA; 2 FRACCIONES IV, X, XI, XXIII, XXIV, 22 FRACCIÓN II, 23 FRACCIONES I, VI Y XIII, 37 FRACCIÓN IV INCISO A), 38 FRACCIÓN III INCISO A) DE LA LEY DE FISCALIZACIÓN SUPERIOR Y RENDICIÓN DE CUENTAS PARA EL ESTADO DE PUEBLA; 6 DEL REGLAMENTO INTERIOR DE LA AUDITORÍA SUPERIOR DEL ESTADO DE PUEBLA; Y 3, 78 FRACCIONES II, IX Y XIII, 92 FRACCIONES I, III Y V, 94 Y 96 FRACCIÓN II DE LA LEY ORGÁNICA MUNICIPAL, SOMETEMOS A LA DISCUSIÓN Y APROBACIÓN DE ESTE HONORABLE CUERPO COLEGIADO, EL DICTAMEN POR EL QUE SE APRUEBA EL SEGUNDO INFORME DE AVANCE DE GESTIÓN FINANCIERA CORRESPONDIENTE DEL 01 DE ENERO AL 30 DE JUNIO DEL SEGUNDO TRIMESTRE DEL EJERCICIO FISCAL DOS MIL CATORCE; CON ARREGLO A LOS SIGUIENTES:

CONSIDERANDOS

I. Que, el Municipio libre constituye la base de la división territorial y de la organización política y administrativa del Estado, el cual está investido de personalidad jurídica propia y cuenta con la facultad de manejar su patrimonio conforme a la ley; la de administrar libremente su hacienda, la cual se forma de los rendimientos de los bienes que le pertenecen, así como de las contribuciones y otros ingresos que la Legislatura del Estado establece a su favor, según lo disponen los artículos 115 fracción II de la Constitución Política de los Estados Unidos Mexicanos, 102 y 103 de la Constitución Política del Estado Libre y Soberano de Puebla y 3 de la Ley Orgánica Municipal.

II. Que, son atribuciones de los Ayuntamientos de conformidad con el artículo 78 en sus fracciones II y LX el cumplir y hacer cumplir, en los asuntos de su competencia, las leyes, decretos y disposiciones de observancia general de la Federación y del Estado; y las demás que le confieran las leyes y ordenamientos vigentes en el Municipio.

III. Que, la Constitución Política del Estado Libre y Soberano de Puebla en su artículo 113 contempla que el Auditoría Superior del Estado, según la reforma a este dispositivo legal publicada en el Periódico Oficial del Estado el día 28 de noviembre de 2012, es la unidad de fiscalización, control y evaluación dependiente del Honorable Congreso del Estado, con autonomía técnica y de gestión en el ejercicio de sus atribuciones, encargada de revisar sin excepción, la cuenta de las haciendas públicas; así como verificar el cumplimiento de los objetivos contenidos en los planes y programas establecidos en los términos de las leyes respectivas.

IV. Que, la Ley Orgánica Municipal, en sus artículos 92 fracciones I, III y V, 94 y 96 fracción II establecen como facultades, obligaciones y atribuciones de los Regidores ejercer la debida inspección y vigilancia en los ramos a su cargo; ejercer las facultades de deliberación y decisión que competan al Ayuntamiento, así como dictaminar e informar sobre los asuntos que les sean encomendados por el Cuerpo Edilicio.

V. Que, este Ayuntamiento, está comprometido a garantizar la transparencia del ejercicio del erario público, mediante su rigurosa vigilancia, en beneficio de la credibilidad y confianza social, sustentándose en la legalidad, eficiencia, eficacia y economía, por ello los recursos financieros administrados, se realizarán con base en normas, órganos y procedimientos con el propósito de conocer de manera clara y precisa su destino y adecuada aplicación, para corregir y en su caso sancionar la desviación de las acciones que impidan alcanzar las metas propuestas.

VI. Que, como lo señala el artículo 2 fracciones IV, X, XI, XXIII y XXIV de la Ley de Fiscalización Superior y Rendición de Cuentas para el Estado de Puebla, publicada en el Periódico Oficial del Estado el día 8 de septiembre de 2010; para los efectos de esta Ley se entiende por *Ayuntamientos* a los Órganos de Gobierno de los Municipios; *Fiscalización Superior* la función ejercida por la Auditoría Superior del Estado de Puebla, para la revisión, control y evaluación de cuentas públicas, documentación comprobatoria y justificativa, así como cualquier información relacionada con la captación, recaudación, manejo, administración, resguardo, custodia, ejercicio y aplicación de recursos, fondos, bienes o valores públicos; *Gestión Financiera* la actividad que realizan los Sujetos de Revisión Obligados a presentar cuentas públicas, en la captación y recaudación de recursos públicos, en términos de las Leyes de Ingresos del Estado, de los Municipios, y demás disposiciones aplicables; así como, en el manejo, custodia, administración y aplicación de los mismos, y demás fondos, patrimonio y recursos en términos de la Ley de Egresos del Estado, Presupuesto de Egresos Municipales y demás disposiciones aplicables; *Sujetos de Revisión* entre otros, los Ayuntamientos, las entidades paramunicipales, los fideicomisos en los que el fideicomitente sean los Ayuntamientos, cualquier fideicomiso privado cuando haya recibido por cualquier título, recursos públicos municipales, y, en general, cualquier entidad, persona física o jurídica, pública o privada, mandato, fondo u otra figura jurídica análoga y demás que por cualquier razón capte, recaude, maneje, administre, controle, resguarde, custodie, ejerza o aplique recursos, fondos, bienes o valores públicos municipales, tanto en el país como en el extranjero; y los *Sujetos de Revisión Obligados* aquellos que de acuerdo con las leyes y demás disposiciones administrativas y reglamentarias, tienen obligación de presentar Cuentas Públicas.

VII. Que, en términos de lo dispuesto por los artículos 22 fracción II y 23 fracciones I, VI y XIII de la Ley de Fiscalización Superior y Rendición de Cuentas para el Estado de Puebla, la Fiscalización Superior tiene por objeto entre otras, evaluar los resultados de la Gestión Financiera; para efecto de lo anterior, el Órgano Fiscalizador tiene las atribuciones de recibir de los Sujetos de Revisión Obligados, las Cuentas Públicas y la documentación comprobatoria y justificativa del ingreso y del gasto, según corresponda; verificar si la

Gestión Financiera de los Sujetos de Revisión, se efectuó conforme a las disposiciones aplicables en materia de sistema de registro y Contabilidad Gubernamental, contratación de servicios, obra pública, adquisiciones, arrendamientos, conservación, uso, destino, afectación, enajenación y baja de bienes muebles e inmuebles, inventarios, demás activos, pasivos y hacienda pública o patrimonio; y requerir a los Sujetos de Revisión, la información y documentación que resulte necesaria para cumplir con sus atribuciones, en términos de este ordenamiento.

Los Sujetos de Revisión, tienen la obligación, entre otras, presentar ante el Órgano Fiscalizador, a través de quienes sean o hayan sido sus titulares o representantes legales, en los términos y plazos que dispone la presente Ley y demás disposiciones aplicables, la documentación comprobatoria y justificativa de los recursos públicos y en su caso, Estados Financieros y la información presupuestaria, programática, contable y complementaria que emane de sus registros, de conformidad por lo dispuesto en los artículos 37 fracción IV inciso a) y 38 fracción III inciso a) de la Ley en comento.

Para efectos de la presentación ante el Órgano Fiscalizador, de la documentación comprobatoria, ésta se realiza de conformidad con el Calendario de Obligaciones expedido por el Auditor General, en ejercicio del artículo 6 del Reglamento Interior de la Auditoría Superior del Estado de Puebla, llevará a cabo sus actividades con base en sus planes, programas, políticas, lineamientos, manuales y demás disposiciones que para el logro de sus objetivos, establezca o determine el Auditor Superior conforme a sus atribuciones.

VIII. Que, en ejercicio de las funciones inherentes a su cargo, la C. Tesorera Municipal ha remitido a esta Comisión, el **DICTAMEN POR EL QUE SE APRUEBA EL SEGUNDO INFORME DE AVANCE DE GESTIÓN FINANCIERA CORRESPONDIENTE DEL 01 DE ENERO AL 30 DE JUNIO DEL SEGUNDO TRIMESTRE DEL EJERCICIO FISCAL DOS MIL CATORCE**, mismo que ha sido revisado por los miembros que la integramos; por lo que consideramos que el Avance de Gestión Financiera, presentado por la C. Tesorera Municipal respecto de dicho periodo de gestión reúne los requisitos necesarios para ser aprobados por este Honorable Cuerpo Colegiado, tal y como consta en el Acta Circunstanciada respectiva, en cumplimiento de lo dispuesto en el artículo 78 fracción XIII de la Ley Orgánica Municipal.

Por lo anteriormente expuesto y fundado, se propone a consideración de este Honorable Cuerpo Colegiado la aprobación del siguiente:

DICTAMEN

PRIMERO.- Se aprueba en lo general y en lo particular por parte de este Honorable Cabildo, en términos del cuerpo del presente dictamen, **EL SEGUNDO INFORME DE AVANCE DE GESTIÓN FINANCIERA CORRESPONDIENTE DEL 01 DE ENERO AL 30 DE JUNIO DEL SEGUNDO TRIMESTRE DEL EJERCICIO FISCAL DOS MIL CATORCE**, los cuales respetan las normas de armonización contable contenidas en la legislación aplicable, detallándose como anexo único los documentos aprobados, tal y como consta en el Acta Circunstanciada respetiva.

SEGUNDO.- Para dar cumplimiento al contenido del presente Dictamen, se solicita al Presidente Municipal instruya a la Tesorera del Honorable Ayuntamiento del Municipio de Puebla a fin de que turne a la Auditoría Superior del Estado de Puebla, el **DICTAMEN POR EL QUE SE APRUEBA EL SEGUNDO INFORME DE AVANCE DE GESTIÓN FINANCIERA CORRESPONDIENTE DEL 01 DE ENERO AL 30 DE JUNIO DEL SEGUNDO TRIMESTRE DEL EJERCICIO FISCAL DOS MIL CATORCE**, para los efectos que resulten procedentes.

ATENTAMENTE

CUATRO VECES HEROICA PUEBLA DE ZARAGOZA, A 07 DE JULIO DE 2014
LA COMISIÓN DE PATRIMONIO Y HACIENDA PÚBLICA MUNICIPAL


REG. ÁNGEL FRANCISCO JAVIER TRAUWITZ

ECHEGUREN

PRESIDENTE


REG. FÉLIX HERNÁNDEZ HERNÁNDEZ

VOCAL


REG. FRANCISCO XABIER ALBIZURI MORETT

VOCAL


REG. KARINA ROMERO ALCALÁ

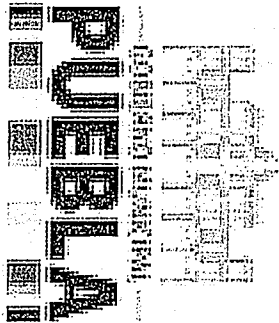
VOCAL

REG. MARÍA DE GUADALUPE ARRUBARRENA GARCÍA

VOCAL


REG. ADÁN DOMÍNGUEZ SÁNCHEZ

VOCAL



TESORERÍA
MUNICIPAL


Ciudad
de **Progreso**

INFORME DE AVANCE DE GESTIÓN FINANCIERA

PRESIDENTE MUNICIPAL: MTRO. JOSÉ ANTONIO GALI FAYAD
PERIODO: DEL 01 DE ABRIL AL 30 DE JUNIO DE 2014

INFORME DE AVANCE DE GESTION FINANCIERA

IAGF - 1 / CAD



Clave: 01-01
 Municipio: MUNICIPIO DE PUEBLA
 Periodo: 01 DE ABRIL AL 30 DE JUNIO DE 2014

C/CUENTA	INGRESOS						%		
	MES: ABRIL	MES: MAYO	MES: JUNIO	REAL	PRESUPUESTO PROGRAMADO	REAL	PRESUPUESTO PROGRAMADO	EFICIENCIA TRIMESTRAL	EFICIENCIA DEL EJERCICIO
0100 IMPUESTOS	\$ 34,063,038.55	\$ 28,493,505.78	\$ 38,415,465.00	\$ 33,741,963.86	\$ 110,002,622.00	\$ 96,298,508.19	\$ 110,002,622.00	87.54%	86.86%
0200 CONTRIBUCIONES DE MEJORAS	\$ 90,242.31	\$ 238,315.64	\$ 170,859.00	\$ 161,529.40	\$ 810,318.00	\$ 490,187.35	\$ 810,318.00	60.49%	19.64%
0300 DERECHOS	\$ 27,810,705.57	\$ 23,093,713.14	\$ 27,413,681.66	\$ 33,192,941.40	\$ 84,405,916.95	\$ 84,037,351.11	\$ 84,405,916.95	99.56%	98.83%
0400 PRODUCTOS	\$ 4,472,932.28	\$ 6,697,410.17	\$ 12,531,221.00	\$ 8,915,449.89	\$ 28,500,443.00	\$ 17,992,092.34	\$ 28,500,443.00	67.69%	73.37%
0500 APROVECHAMIENTOS	\$ 10,761,328.21	\$ 9,196,436.91	\$ 12,373,642.70	\$ 8,249,991.88	\$ 37,909,514.70	\$ 28,727,757.10	\$ 37,909,514.70	74.46%	91.52%
0600 PARTICIPACIONES	\$ 272,859,263.19	\$ 230,401,629.73	\$ 206,034,505.06	\$ 243,501,633.69	\$ 838,993,387.99	\$ 766,762,526.61	\$ 838,993,387.99	91.39%	99.13%
TOTAL	\$ 550,077,604.14	\$ 462,209,611.47	\$ 524,279,745.42	\$ 520,270,151,022.83	\$ 1,609,869,221.64	\$ 1,499,819,024.27	\$ 1,609,869,221.64	93.19%	94.94%

C/CUENTA	EGRESOS POR CAPITULO DEL GASTO						%		
	MES: ABRIL	MES: MAYO	MES: JUNIO	EJERCICIO	PRESUPUESTO PROGRAMADO	EJERCICIO	PRESUPUESTO PROGRAMADO	EFICIENCIA TRIMESTRAL	EFICIENCIA DEL EJERCICIO
1000 SERVICIOS PERSONALES	\$ 66,442,374.78	\$ 99,840,757.87	\$ 96,195,990.82	\$ 282,479,023.47	\$ 274,837,395.36	\$ 282,479,023.47	\$ 274,837,395.36	102.76%	98.72%
2000 MATERIALES Y SUMINISTROS	\$ 16,008,782.89	\$ 22,207,691.57	\$ 9,533,719.53	\$ 13,571,853.70	\$ 15,072,175.58	\$ 51,788,328.12	\$ 15,072,175.58	343.60%	41.87%
3000 SERVICIOS GENERALES	\$ 59,562,177.78	\$ 64,984,212.69	\$ 72,231,005.55	\$ 206,777,396.02	\$ 215,048,874.45	\$ 204,426,903.72	\$ 215,048,874.45	95.08%	80.75%
4000 TRANSFERENCIAS, ASIGNACIONES, SUBSIDIOS Y OTROS	\$ 57,768,927.58	\$ 17,272,509.81	\$ 42,035,367.11	\$ 280,659,925.52	\$ 284,341,714.59	\$ 280,659,925.52	\$ 284,341,714.59	106.17%	74.31%
5000 BIENES MUEBLES, INMUEBLES E INTANGIBLES	\$ -	\$ -	\$ -	\$ -	\$ -	\$ -	\$ -	0.00%	0.00%
6000 INVERSION PUBLICA	\$ -	\$ -	\$ -	\$ -	\$ -	\$ -	\$ -	0.00%	0.00%
8000 PARTICIPACIONES Y APORTACIONES	\$ -	\$ -	\$ -	\$ -	\$ -	\$ -	\$ -	0.00%	0.00%
9000 DEUDA PUBLICA	\$ 5,135,117.93	\$ 6,438,143.00	\$ 5,298,491.81	\$ 15,868,752.74	\$ 19,703,946.00	\$ 15,868,752.74	\$ 19,703,946.00	79.11%	78.04%
TOTAL	\$ 189,817,203.99	\$ 204,466,614.87	\$ 213,023,305.72	\$ 528,746,625.56	\$ 518,964,111.39	\$ 528,746,625.56	\$ 518,964,111.39	101.87%	99.54%

PROGRAMA	EGRESOS POR PROGRAMAS						%		
	MES: ABRIL	MES: MAYO	MES: JUNIO	EJERCICIO	PRESUPUESTO PROGRAMADO	EJERCICIO	PRESUPUESTO PROGRAMADO	EFICIENCIA TRIMESTRAL	EFICIENCIA DEL EJERCICIO
01 SECTOR SALUD	\$ 8,565,425.14	\$ 16,683,089.10	\$ 5,038,648.23	\$ 30,877,532.51	\$ 33,428,740.37	\$ 30,877,532.51	\$ 33,428,740.37	92.37%	79.72%
02 DESARROLLO URBANO	\$ 10,251,008.99	\$ 52,790,671.24	\$ 10,297,972.60	\$ 8,285,200.89	\$ 71,327,771.11	\$ 71,327,771.11	\$ 71,327,771.11	202.19%	144.40%
03 SERVICIOS MUNICIPALES	\$ 49,347,922.99	\$ 70,006,553.55	\$ 65,860,303.74	\$ 73,637,405.81	\$ 215,972,946.04	\$ 208,130,055.78	\$ 215,972,946.04	96.55%	86.97%
04 ECOLOGIA	\$ -	\$ -	\$ -	\$ -	\$ -	\$ -	\$ -	0.00%	0.00%
05 EDUCACION	\$ 1,103,222.88	\$ 15,421,941.18	\$ 1,843,274.07	\$ 54,987,184.29	\$ 1,756,600.00	\$ 75,000.00	\$ 1,756,600.00	4.27%	55.95%
06 SEGURIDAD PUBLICA	\$ 25,559,334.81	\$ 31,095,980.74	\$ 44,525,557.29	\$ 30,619,746.35	\$ 29,088,780.13	\$ 54,987,184.29	\$ 29,088,780.13	189.02%	77.45%
07 FORTALECIMIENTO DE LA HDA. PUBLICA	\$ 66,871,707.26	\$ 75,487,724.21	\$ 180,576,111.98	\$ 58,485,033.75	\$ 114,499,971.31	\$ 87,276,051.90	\$ 114,499,971.31	76.22%	82.27%
08 TRANSFERENCIAS ANUALES	\$ 509,487.96	\$ 482,167.08	\$ 473,419.89	\$ 1,501,143.00	\$ 1,345,093.38	\$ 202,944,485.22	\$ 1,345,093.38	70.24%	77.27%
09 OBRAS PUBLICAS	\$ 3,159,673.99	\$ 67,322,150.97	\$ 104,651,688.63	\$ 4,616,228.35	\$ 66,667,939.57	\$ 11,954,633.87	\$ 66,667,939.57	111.60%	46.57%
10 GESTION MUNICIPAL	\$ 23,503,016.89	\$ 17,483,334.04	\$ 50,496.00	\$ 20,028,809.98	\$ 373,000.00	\$ 83,715,233.69	\$ 373,000.00	5.04%	13.97%
11 ADMINISTRACION GUBERNAMENTAL	\$ 142,204.64	\$ -	\$ -	\$ -	\$ -	\$ 212,150.64	\$ -	151.70%	99.54%
12 FOMENTO AL DESARROLLO	\$ 6,773,401.18	\$ 5,116,695.75	\$ 4,620,989.97	\$ 4,620,989.97	\$ 15,035,150.67	\$ 16,592,190.79	\$ 15,035,150.67	110.28%	101.03%
13 SERVICIOS DE MANTENIMIENTO	\$ 150,000.00	\$ 1,047.50	\$ -	\$ -	\$ 1,047.50	\$ 1,530,200.00	\$ 1,047.50	59.24%	170.00%
14 DESARROLLO SOCIAL	\$ 2,944,440.82	\$ 4,419,458.81	\$ 3,904,826.94	\$ 3,904,826.94	\$ 119,669.56	\$ 31,559,095.96	\$ 119,669.56	119.66%	104.16%
15 OBLIGACION MUNICIPAL	\$ 25,055,825.40	\$ 38,919,701.84	\$ 27,479,472.23	\$ 28,003,576.34	\$ 97,019,517.70	\$ 180,460,067.94	\$ 97,019,517.70	81.59%	97.06%
Otros: (Especificar)	\$ -	\$ -	\$ -	\$ -	\$ -	\$ -	\$ -	0.00%	0.00%
TOTAL	\$ 222,183,780.60	\$ 462,209,611.47	\$ 524,279,745.42	\$ 520,270,151,022.83	\$ 1,609,869,221.64	\$ 1,499,819,024.27	\$ 1,609,869,221.64	93.19%	94.94%

DR. JOSE ANTONIO GALI FAYAD
 PRESIDENTE MUNICIPAL CONSTITUCIONAL

LIC. MARIO RIESTRA PINA
 SECRETARIO DEL AYUNTAMIENTO

LIC. ANGEL FRANCISCO JAVIER TRUJANO ECHEGUREN
 PDTE. COM. DE PATRIMONIO Y HDA. PUBLICA MPAL

MTRA. ARELY SANCHEZ NEGRETTE
 TESORERA MUNICIPAL



Ciudad de Progreso

INFORME DE AVANCE DE GESTIÓN FINANCIERA

Clave: 01 - 01
Municipio: MUNICIPIO DE PUEBLA
Periodo: 01 DE ABRIL AL 30 DE JUNIO DE 2014



TESORERIA MUNICIPAL

IAGF - 2 / CAD

Table with 2 columns: Description, Amount. Rows: TOTAL REAL ACUMULADO DEL EJERCICIO, TOTAL PROGRAMADO ACUMULADO DEL EJERCICIO, DIFERENCIA.

Table with 2 columns: Description, Amount. Rows: TOTAL EJERCIDO ACUMULADO DEL CAPITULO 5000, TOTAL PROGRAMADO ACUMULADO DEL CAPITULO 5000, DIFERENCIA.

Table with 2 columns: Description, Amount. Rows: TOTAL EJERCIDO ACUMULADO DEL CAPITULO 6000, TOTAL PROGRAMADO ACUMULADO DEL CAPITULO 6000, DIFERENCIA.

Table with 2 columns: Description, Amount. Rows: TOTAL EJERCIDO ACUMULADO DEL PROGRAMA 09, TOTAL PROGRAMADO ACUMULADO DEL PROGRAMA 09, DIFERENCIA.

Table with 2 columns: Description, Amount. Rows: INGRESOS, JUSTIFICACION DE LA DIFERENCIA, Diferencia del 5%, se estima recuperar antes de terminar el ejercicio con el cobro de predial anticipado.

Table with 2 columns: Description, Amount. Rows: EGRESOS POR CAPITULO DEL GASTO, JUSTIFICACION DE LA DIFERENCIA, Los procedimientos de las dependencias se encuentran en proceso en el Comité de Adjudicaciones.

Table with 2 columns: Description, Amount. Rows: JUSTIFICACION DE LA DIFERENCIA, La baja incidencia en el gasto del capítulo 6000 se debe a que aún no se han concluido los procesos de adjudicaciones iniciados en este trimestre por el Comité de Obra Pública.


Table with 2 columns: Description, Amount. Rows: JUSTIFICACION DE LA DIFERENCIA, La baja incidencia en Obra Pública se debe a que aún no se han concluido los procesos de adjudicaciones iniciados en este trimestre por el Comité de Obra Pública.

MTR. JOSE ANTONIO GALLFAYAD
PRESIDENTE MUNICIPAL CONSTITUCIONAL

LIC. MARIO RIESTRA PINA
SECRETARIO DEL AYUNTAMIENTO

LIC. ANGEL FRANCISCO JAVIER TRAUWITZ ECHEGUREN
PDTE. COM. DE PATRIMONIO Y HDA. PÚBLICA MPAL

MTRA. ARELY SANCHEZ NEGRETE
TESORERA MUNICIPAL



**Ciudad
de Progreso**

TESORERIA
MUNICIPAL

INFORME DE AVANCE DE GESTIÓN FINANCIERA

PRESIDENTE MUNICIPAL: MTRO. JOSÉ ANTONIO GALI FAYAD
PERIODO: DEL 01 DE ABRIL AL 30 DE JUNIO DE 2014

INFORME DE AVANCE DE GESTION FINANCIERA

Clave: 01-01
 Municipio: MUNICIPIO DE PUEBLA
 Periodo: 01 DE ABRIL AL 30 DE JUNIO DE 2014

CLAVE	CUESTA	NOMBRE	INGRESOS		EGRESOS		ACUMULADO TRIMESTRAL		ACUMULADO DEL EJERCICIO		EFICIENCIA			
			REAL	PRESUPUESTO PROGRAMADO	REAL	PRESUPUESTO PROGRAMADO	REAL	PRESUPUESTO PROGRAMADO	TRIMESTRAL	REAL	PRESUPUESTO PROGRAMADO	TRIMESTRAL	REAL	
0100	IMPUESTOS		34,065,038.55	41,863,699.00	28,493,595.78	29,718,788.00	33,741,963.86	38,415,465.00	96,298,508.19	110,002,822.00	87.54%	391,437,613.71	430,678,936.01	86.86%
0200	CONTRIBUCIONES DE MEJORAS		90,242.31	277,426.00	238,315.64	362,033.00	161,629.40	170,689.00	490,187.35	610,718.00	60.91%	861,649.66	1,387,540.46	19.64%
0300	DERECHOS		27,810,796.57	28,280,889.03	23,093,713.14	28,271,846.26	33,132,841.40	27,413,681.66	84,037,351.11	84,405,616.95	99.56%	223,472,280.98	230,800,016.63	96.83%
0400	PRODUCTOS		4,672,932.28	6,797,481.00	4,607,101.17	7,251,141.00	8,313,449.89	12,531,221.00	17,992,092.24	28,580,443.00	67.69%	32,379,956.01	44,130,310.00	73.37%
0500	APROVECHAMIENTOS		10,781,328.21	12,101,243.04	9,195,436.91	13,434,628.96	8,248,991.98	12,312,642.70	28,227,167.10	37,509,514.70	74.46%	66,771,645.28	72,961,276.37	91.52%
0600	PARTICIPACIONES		272,859,263.19	234,111,138.92	250,401,629.73	398,037,743.01	243,501,633.69	206,634,506.06	766,762,526.61	838,993,387.99	91.39%	1,379,797,911.98	1,391,874,450.67	99.13%
TOTAL			340,663,208.15	418,663,699.00	284,935,595.78	297,187,788.00	337,419,633.86	384,154,465.00	966,298,508.19	1,100,002,822.00		3,914,377,613.71	4,306,678,936.01	

CLAVE	CUESTA	NOMBRE	EGRESOS POR CAPITULO DEL GASTO		ACUMULADO TRIMESTRAL		ACUMULADO DEL EJERCICIO		EFICIENCIA					
			REAL	PRESUPUESTO PROGRAMADO	REAL	PRESUPUESTO PROGRAMADO	TRIMESTRAL	REAL	PRESUPUESTO PROGRAMADO	DEL EJERCICIO				
1000	SERVICIOS PERSONALES		86,442,374.78	91,367,404.49	99,640,767.67	86,238,169.27	96,195,890.92	96,231,795.60	282,479,023.47	274,837,289.36	102.78%	613,821,055.82	621,788,183.25	98.72%
2000	MATERIALES Y SUMINISTROS		16,000,782.95	4,669,492.50	22,207,691.57	868,993.55	13,571,853.70	9,533,719.53	51,788,328.12	15,072,175.56	34.60%	63,292,517.57	151,157,546.31	41.87%
3000	SERVICIOS GENERALES		59,662,177.78	90,989,171.39	72,633,719.39	64,984,212.99	72,231,006.55	59,080,920.07	204,426,950.12	215,046,874.45	95.06%	355,742,753.24	440,544,440.62	80.19%
4000	TRANSFERENCIAS, ASIGNACIONES, SUBSIDIOS Y OTROS		57,789,927.56	44,232,256.67	172,368,371.81	177,227,580.81	50,500,635.95	42,838,397.11	280,589,925.22	264,341,744.59	106.17%	482,715,627.74	627,650,411.14	74.31%
5000	BIENES MUEBLES, INMUEBLES E INTANGIBLES		4,065,281.00	4,065,281.00	7,766,891.94	21,091,492.05	7,567,422.94	4,055,782.00	10,424,314.88	29,182,045.05	35.76%	10,782,169.03	31,069,386.05	34.70%
6000	INVERSION PUBLICA		110,992,300.86	110,992,300.86	15,559,393.55	122,002,394.06	5,576,954.43	82,171,100.00	21,127,338.48	321,701,194.92	0.20%	106,239,159.59	589,079,480.80	18.04%
8000	PARTICIPACIONES Y APORTACIONES		-	-	-	-	-	-	-	-	0.00%	966,201.02	966,201.02	100.00%
9000	DEUDA PUBLICA		5,135,117.93	6,264,172.00	5,154,568.26	6,438,143.00	5,298,491.81	7,001,631.00	15,588,178.00	19,703,946.00	79.11%	30,755,227.22	39,411,583.00	78.04%
TOTAL			340,663,208.15	418,663,699.00	284,935,595.78	297,187,788.00	337,419,633.86	384,154,465.00	966,298,508.19	1,100,002,822.00		3,914,377,613.71	4,306,678,936.01	

CLAVE	PROGRAMA	NOMBRE	ABRIL		MAYO		JUNIO		ACUMULADO TRIMESTRAL		EFICIENCIA		ACUMULADO DEL EJERCICIO		EFICIENCIA	
			REAL	PRESUPUESTO PROGRAMADO	REAL	PRESUPUESTO PROGRAMADO	REAL	PRESUPUESTO PROGRAMADO	TRIMESTRAL	REAL	PRESUPUESTO PROGRAMADO	TRIMESTRAL	REAL	PRESUPUESTO PROGRAMADO	DEL EJERCICIO	
01	SECTOR SALUD		8,365,429.14	23,333,331.25	16,683,089.10	5,051,760.89	5,038,648.23	30,877,522.51	33,428,740.37	92.37%	56,216,222.38	70,517,874.26	79.72%			
02	DESARROLLO URBANO		10,251,808.98	14,025,166.91	52,790,671.24	10,297,972.60	10,954,487.63	71,327,171.11	35,277,599.34	202.19%	99,981,500.65	63,287,753.99	144.00%			
03	SERVICIOS MUNICIPALES		48,347,822.95	70,000,563.56	66,149,827.02	65,860,003.74	79,706,278.74	208,130,055.78	215,572,946.04	96.55%	409,345,876.19	470,674,193.93	86.97%			
04	ECOLOGIA		1,103,222.88	1,103,222.88	75,000.00	281,500.00	306,600.00	75,000.00	1,756,600.00	4.27%	2,072,187.87	3,704,500.00	55.95%			
05	EDUCACION		25,559,334.81	15,421,941.18	52,240,687.34	7,325,948.49	6,240,880.46	54,987,184.29	29,008,780.13	189.03%	65,039,005.30	36,561,917.53	177.45%			
06	SEGURIDAD PUBLICA		68,671,707.26	42,457,089.19	75,481,724.21	44,328,337.29	27,517,524.93	81,276,051.90	114,499,971.31	76.22%	192,334,806.64	233,779,161.19	82.72%			
07	FORTALECIMIENTO DE LA HDA. PUBLICA		309,487.96	441,165.78	482,167.08	424,509.71	473,419.87	1,501,443.00	1,345,093.38	70.24%	3,727,333,880.19	799,192,370.57	46.37%			
08	OBRA PUBLICA		3,159,673.99	67,232,150.97	4,178,231.53	104,651,688.63	4,616,228.35	66,667,939.37	11,954,633.87	5.51%	58,714,261.82	420,429,045.15	13.72%			
09	GESTION MUNICIPAL		23,603,016.89	17,493,324.04	40,186,896.82	20,214,605.24	17,976,249.78	83,115,723.69	55,184,189.06	151.70%	135,984,956.94	136,579,862.06	99.64%			
10	ADMINISTRACION GUBERNAMENTAL		142,204.64	5,115,699.75	50,496.00	4,566,104.91	5,560,346.01	212,150.64	373,000.00	36.88%	696,860.88	1,028,950.00	67.84%			
11	COMENTO AL DESARROLLO		150,000.00	91,947.50	1,480,220.00	103,177.50	1,01,037.50	1,630,220.00	15,035,150.67	110.29%	33,345,451.01	33,804,351.13	101.03%			
13	SERVICIOS DE MANTENIMIENTO		2,944,440.82	4,419,435.81	3,904,826.94	4,557,611.12	9,375,099.09	4,557,611.12	16,224,356.55	552.24%	2,675,120.00	1,573,565.93	170.00%			
14	DESARROLLO SOCIAL		25,059,829.40	38,919,701.84	26,099,096.50	30,820,333.63	28,003,576.34	27,279,472.23	79,154,502.24	119.66%	31,590,971.92	30,670,291.63	104.18%			
15	OBLIGACION MUNICIPAL		-	-	-	-	-	-	-	81.59%	180,460,067.94	188,893,342.28	97.08%			
TOTAL			340,663,208.15	418,663,699.00	284,935,595.78	297,187,788.00	337,419,633.86	384,154,465.00	966,298,508.19	1,100,002,822.00		3,914,377,613.71	4,306,678,936.01			

DR. JOSE ANTONIO GALIAYADO
 PRESIDENTE MUNICIPAL CONSTITUCIONAL

LIC. MARIO RIESTRA PINA
 SECRETARIO DEL AYUNTAMIENTO

LIC. ANGEL FRANCISCO JAVIER TRUJANIZ ECHEGUREN
 PDTE. COM. DE PATRIMONIO Y HDA. PUBLICA MPAL

MTRA. ARELY SANCHEZ NEGRETTE
 TESORERA MUNICIPAL

FORMA 405/TM/0414

INFORME DE AVANCE DE GESTIÓN FINANCIERA

IAGF - 2 / CAD



Ciudad de Progreso



TESORERÍA MUNICIPAL

Clave: 01 - 01
Municipio: MUNICIPIO DE PUEBLA
Periodo: 01 DE ABRIL AL 30 DE JUNIO DE 2014

INGRESOS

\$	2,094,721,086.62
\$	2,194,832,559.14
\$	-100,111,472.52

JUSTIFICACIÓN DE LA DIFERENCIA

Diferencia del 5%, se estima recuperar antes de terminar el ejercicio con el cobro de predial anticipado.

**EGRESOS
EGRESOS POR CAPITULO DEL GASTO**

\$	10,782,169.03
\$	31,069,388.05
\$	20,287,219.02

OTAL EJERCIDO ACUMULADO DEL CAPITULO 5000
OTAL PROGRAMADO ACUMULADO DEL CAPITULO 5000
DIFERENCIA

Los procedimientos de las dependencias se encuentran en proceso en el Comité de Adjudicaciones

\$	106,239,159.59
\$	599,019,480.80
\$	492,780,321.21

OTAL EJERCIDO ACUMULADO DEL CAPITULO 6000
OTAL PROGRAMADO ACUMULADO DEL CAPITULO 6000
DIFERENCIA

La baja incidencia en el gasto del capítulo 6000 se debe a que aún no se han concluido los procesos de adjudicaciones iniciados en este trimestre por el Comité de Obra Pública.

\$	58,714,761.82
\$	420,429,045.15
\$	361,714,283.33

OTAL EJERCIDO ACUMULADO DEL PROGRAMA 09
OTAL PROGRAMADO ACUMULADO DEL PROGRAMA 09
DIFERENCIA

JUSTIFICACIÓN DE LA DIFERENCIA

La baja incidencia en Obra Pública se debe a que aún no se han concluido los procesos de adjudicaciones iniciados en este trimestre por el Comité de Obra Pública.

MTRO. JOSÉ ANTONIO GALLI FAYAD
PRESIDENTE MUNICIPAL CONSTITUCIONAL

LIC. MARIO RIESTRA PIMA
SECRETARIO DEL AYUNTAMIENTO

LIC. ÁNGEL FRANCISCO JAVIER TRAUWITZ ECHEGUREN
PDTE. COM. DE PATRIMONIO Y ODA. PÚBLICA MPAL

MTRA. ARELY SÁNCHEZ NEGRETE
TESORERA MUNICIPAL