

## INDUSTRIAL DE ABASTOS PUEBLA

## ESTADOS AL ESTADO DE SITUACIÓN FINANCIERA

Al 31 de Marzo de 2020

(Cifras en pesos)

## ESF-01 FONDOS CON AFECTACIÓN ESPECÍFICA E INVERSIONES FINANCIERAS:

Cuenta	Nombre de la Cuenta	Monto	Tipo
1.1.1.4	INVERSIONES TEMPORALES (HASTA 3 MESES)	0.00	
1.1.1.5	FONDOS CON AFECTACIÓN ESPECÍFICA	0.00	
1.1.2.1	INVERSIONES FINANCIERAS DE CORTO PLAZO	0.00	
1.2.1.1	INVERSIONES A LARGO PLAZO	0.00	
	TOTAL	0.00	

## ESF-02 CONTRIBUCIONES POR RECUPERAR:

Cuenta	Nombre de la Cuenta	Monto	2019	2018	2017	2016
1.1.2.2	CUENTAS POR COBRAR A CORTO PLAZO	35,750.77	35,750.77	15,315.76	19,121.19	0.00
1.1.2.4	INGRESOS POR RECUPERAR A CORTO PLAZO	2,633,368.45	2,562,130.04	1,701,063.23	1,505,933.20	1,381,025.20
	TOTAL	2,669,119.22	2,597,880.81	1,716,378.99	1,525,054.39	1,381,025.20

## ESF-03 CONTRIBUCIONES POR RECUPERAR CORTO PLAZO:

Cuenta	Nombre de la Cuenta	Monto	90 días	180 días	365 días	+365 días
1.1.2.3	DEUDORES DIVERSOS POR COBRAR A CORTO PLAZO	192,298.53	85,457.07	44,255.95	46,545.33	16,040.18
1.1.2.5	DEUDORES POR ANTICIPOS DE TESORERÍA A CORTO PLAZO	0.00	0.00	0.00	0.00	0.00
1.1.3	DERECHOS A RECIBIR BIENES O SERVICIOS	6,084.16	0.00	0.00	0.00	6,084.16
1.1.3.1	ANTICIPO A PROVEEDORES POR ADQUISICIÓN DE BIENES Y PRESTACIÓN DE SERVICIOS A CORTO PLAZO	4,944.46	0.00	0.00	0.00	4,944.46
1.1.3.2	ANTICIPO A PROVEEDORES POR ADQUISICIÓN DE BIENES INMUEBLES Y MUEBLES A CORTO PLAZO	1,139.70	0.00	0.00	0.00	1,139.70
1.1.3.3	ANTICIPO A PROVEEDORES POR ADQUISICIÓN DE BIENES INTANGIBLES A CORTO PLAZO	0.00	0.00	0.00	0.00	0.00
1.1.3.4	ANTICIPO A CONTRATISTAS POR OBRAS PÚBLICAS A CORTO PLAZO	0.00	0.00	0.00	0.00	0.00
1.1.3.9	OTROS DERECHOS A RECIBIR BIENES O SERVICIOS A CORTO PLAZO	0.00	0.00	0.00	0.00	0.00
	TOTAL	198,382.69	85,457.07	44,255.95	46,545.33	22,124.34

## ESF-04 INVENTARIO:

Cuenta	Nombre de la Cuenta	Monto
--------	---------------------	-------

&lt;17 ABR 2020 15:56:42&gt;

## INDUSTRIAL DE ABASTOS PUEBLA

## ESTADOS AL ESTADO DE SITUACIÓN FINANCIERA

Al 31 de Marzo de 2020

(Cifras en pesos)

1.1.4	INVENTARIOS	0.00
1.1.4.1	INVENTARIO DE MERCANCÍAS PARA VENTA	0.00
1.1.4.2	INVENTARIO DE MERCANCÍAS TERMINADAS	0.00
1.1.4.3	INVENTARIO DE MERCANCÍAS EN PROCESO DE ELABORACIÓN	0.00
1.1.4.4	INVENTARIO DE MATERIAS PRIMAS, MATERIALES Y SUMINISTROS PARA PRODUCCIÓN	0.00
1.1.4.5	BIENES EN TRÁNSITO	0.00
	TOTAL	0.00

## ESF-05 ALMACENES:

Cuenta	Nombre de la Cuenta	Monto	Método
1.1.5	ALMACENES	13,019.92	
1.1.5.1	ALMACÉN DE MATERIALES Y SUMINISTROS DE CONSUMO	13,019.92	
	TOTAL	13,019.92	

## ESF-06 FIDEICOMISOS, MANDATOS Y CONTRATOS ANÁLOGOS:

Cuenta	Nombre de la Cuenta	Monto	Tipo	Característica
1.2.1.3	FIDEICOMISOS, MANDATOS Y CONTRATOS ANÁLOGOS	0.00		
	TOTAL	0.00		

## ESF-07 PARTICIPACIONES Y APORTACIONES DE CAPITAL:

Cuenta	Nombre de la Cuenta	Monto
1.2.1.4	PARTICIPACIONES Y APORTACIONES DE CAPITAL	0.00
	TOTAL	0.00

## ESF-08 BIENES MUEBLES E INMUEBLES:

Cuenta	Nombre de la Cuenta	Monto	Dep. Gasto	Dep. Acum.	Método	Tasas (*)
1.2.3	BIENES INMUEBLES, INFRAESTRUCTURA Y CONSTRUCCIONES EN PROCESO	34,446,849.59	0.00	0.00	Línea recta	
1.2.3.1	TERRENOS	1,392,746.60	0.00	0.00	Línea recta	
1.2.3.2	VIVIENDAS	0.00	0.00	0.00	Línea recta	

&lt;17 ABR 2020 15:56:42&gt;

## INDUSTRIAL DE ABASTOS PUEBLA

## TASAS AL ESTADO DE SITUACIÓN FINANCIERA

Al 31 de Marzo de 2020

(Cifras en pesos)

1.2.3.3	EDIFICIOS NO HABITACIONALES	5,026,431.75	0.00	0.00	Línea recta
1.2.3.4	INFRAESTRUCTURA	0.00	0.00	0.00	Línea recta
1.2.3.5	CONSTRUCCIONES EN PROCESO EN BIENES DE DOMINIO PÚBLICO	0.00	0.00	0.00	Línea recta
1.2.3.6	CONSTRUCCIONES EN PROCESO EN BIENES PROPIOS	28,027,671.24	0.00	0.00	Línea recta
1.2.3.9	OTROS BIENES INMUEBLES	0.00	0.00	0.00	Línea recta
1.2.4	BIENES MUEBLES	8,049,782.35	202,937.32	2,785,750.05	Línea recta
1.2.4.1	MOBILIARIO Y EQUIPO DE ADMINISTRACIÓN	607,204.04	18,200.16	412,891.45	Línea recta
1.2.4.2	MOBILIARIO Y EQUIPO EDUCACIONAL Y RECREATIVO	0.00	0.00	0.00	Línea recta
1.2.4.3	EQUIPO E INSTRUMENTAL MÉDICO Y DE LABORATORIO	0.00	0.00	0.00	Línea recta
1.2.4.4	VEHÍCULOS Y EQUIPO DE TRANSPORTE	275,236.35	13,761.82	174,316.36	Línea recta
1.2.4.5	EQUIPO DE DEFENSA Y SEGURIDAD	94,446.74	647.89	10,919.64	Línea recta
1.2.4.6	MAQUINARIA, OTROS EQUIPOS Y HERRAMIENTAS	7,072,895.22	170,327.45	2,187,622.60	Línea recta
1.2.4.7	COLECCIONES, OBRAS DE ARTE Y OBJETOS VALIOSOS	0.00	0.00	0.00	Línea recta
1.2.4.8	ACTIVOS BIOLÓGICOS	0.00	0.00	0.00	Línea recta
	TOTAL	42,496,631.94	202,937.32	2,785,750.05	

(\*) La tasa anual es general salvo excepciones específicas

## ESF-09 INTANGIBLES Y DIFERIDOS:

Cuenta	Nombre de la Cuenta	Monto	Amort. Gasto	Amort. Acum.	Método	Tasas (*)
1.2.5	ACTIVOS INTANGIBLES	99,683.12	0.00	4,539.02	Línea recta	
1.2.5.1	SOFTWARE	99,683.12	0.00	4,539.02	Línea recta	
1.2.5.2	PATENTES, MARCAS Y DERECHOS	0.00	0.00	0.00	Línea recta	
1.2.5.3	CONCESIONES Y FRANQUICIAS	0.00	0.00	0.00	Línea recta	
1.2.5.4	LICENCIAS	0.00	0.00	0.00	Línea recta	
1.2.5.9	OTROS ACTIVOS INTANGIBLES	0.00	0.00	0.00	Línea recta	
1.2.7	ACTIVOS DIFERIDOS	76,554.00	0.00	0.00	Línea recta	
1.2.7.1	ESTUDIOS, FORMULACIÓN Y EVALUACIÓN DE PROYECTOS	0.00	0.00	0.00	Línea recta	
1.2.7.2	DERECHOS SOBRE BIENES EN RÉGIMEN DE ARRENDAMIENTO FINANCIERO	0.00	0.00	0.00	Línea recta	
1.2.7.3	GASTOS PAGADOS POR ADELANTADO A LARGO PLAZO	0.00	0.00	0.00	Línea recta	
1.2.7.4	ANTICIPOS A LARGO PLAZO	0.00	0.00	0.00	Línea recta	
1.2.7.5	BENEFICIOS AL RETIRO DE EMPLEADOS	0.00	0.00	0.00	Línea recta	

&lt;17 ABR 2020 15:56:42&gt;

## INDUSTRIAL DE ABASTOS PUEBLA

## ESTADOS AL ESTADO DE SITUACIÓN FINANCIERA

Al 31 de Marzo de 2020

(Cifras en pesos)

1.2.7.9	PAGADOS POR ADELANTADO				
	OTROS ACTIVOS DIFERIDOS	76,554.00	0.00	0.00	Línea recta
	TOTAL	176,237.12	0.00	4,539.02	

(\*) La tasa anual es general salvo excepciones específicas

## ESF-10 ESTIMACIONES Y DETERIOROS:

Cuenta	Nombre de la Cuenta	Monto	Criterio
1.1.6	ESTIMACIÓN POR PÉRDIDAS O DETERIORO DE ACTIVOS CIRCULANTES	0.00	
1.1.6.1	ESTIMACIONES PARA CUENTAS INCOBRABLES POR DERECHOS A RECIBIR EFECTIVO O EQUIVALENTES	0.00	
1.1.6.2	ESTIMACIÓN POR DETERIORO DE INVENTARIOS	0.00	
	TOTAL	0.00	

## ESF-11 OTROS ACTIVOS:

Cuenta	Nombre de la Cuenta	Monto	Característica
1.1.9	OTROS ACTIVOS CIRCULANTES	0.00	
1.2.9.1	BIENES EN CONCESIÓN	0.00	
1.2.9.2	BIENES EN ARRENDAMIENTO FINANCIERO	0.00	
1.2.9.3	BIENES EN COMODATO	0.00	
	TOTAL	0.00	

## ESF-12 CUENTAS Y DOCUMENTOS POR PAGAR:

Cuenta	Nombre de la Cuenta	Monto	90 días	180 días	365 días	+365 días
2.1.1	CUENTAS POR PAGAR A CORTO PLAZO	2,401,289.51	843,277.29	0.00	10,082.16	1,547,930.06
2.1.1.1	SERVICIOS PERSONALES POR PAGAR A CORTO PLAZO	45,849.13	0.00	0.00	9,152.16	36,696.97
2.1.1.2	PROVEEDORES POR PAGAR A CORTO PLAZO	530,387.48	530,387.48	0.00	0.00	0.00
2.1.1.3	CONTRATISTAS POR OBRAS PÚBLICAS POR PAGAR A CORTO PLAZO	0.00	0.00	0.00	0.00	0.00
2.1.1.4	PARTICIPACIONES Y APORTACIONES POR PAGAR A CORTO PLAZO	0.00	0.00	0.00	0.00	0.00
2.1.1.5	TRANSFERENCIAS OTORGADAS POR PAGAR A CORTO PLAZO	0.00	0.00	0.00	0.00	0.00
2.1.1.6	INTERESES, COMISIONES Y OTROS GASTOS DE LA DEUDA PÚBLICA	0.00	0.00	0.00	0.00	0.00



## ESTADOS AL ESTADO DE SITUACIÓN FINANCIERA

Al 31 de Marzo de 2020

(Cifras en pesos)

2.1.1.7	RETENCIONES Y CONTRIBUCIONES POR PAGAR A CORTO PLAZO	1,825,052.90	312,889.81	0.00	930.00	1,511,233.09
2.1.1.8	DEVOLUCIONES DE LA LEY DE INGRESOS POR PAGAR A CORTO PLAZO	0.00	0.00	0.00	0.00	0.00
2.1.1.9	OTRAS CUENTAS POR PAGAR A CORTO PLAZO	0.00	0.00	0.00	0.00	0.00
2.1.2	DOCUMENTOS POR PAGAR A CORTO PLAZO	0.00	0.00	0.00	0.00	0.00
2.1.2.1	DOCUMENTOS COMERCIALES POR PAGAR A CORTO PLAZO	0.00	0.00	0.00	0.00	0.00
2.1.2.2	DOCUMENTOS CON CONTRATISTAS POR OBRAS PÚBLICAS POR PAGAR A CORTO PLAZO	0.00	0.00	0.00	0.00	0.00
2.1.2.9	OTROS DOCUMENTOS POR PAGAR A CORTO PLAZO	0.00	0.00	0.00	0.00	0.00
	TOTAL	2,401,289.51	843,277.29	0.00	10,082.16	1,547,930.06

## ESF-13 FONDOS Y BIENES DE TERCEROS:


Cuenta	Nombre de la Cuenta	Monto	Naturaleza	Característica
2.1.6	FONDOS Y BIENES DE TERCEROS EN GARANTÍA Y/O ADMINISTRACIÓN A CORTO PLAZO	0.00		
2.1.6.1	FONDOS EN GARANTÍA A CORTO PLAZO	0.00		
2.1.6.2	FONDOS EN ADMINISTRACIÓN A CORTO PLAZO	0.00		
2.1.6.3	FONDOS CONTINGENTES A CORTO PLAZO	0.00		
2.1.6.4	FONDOS DE FIDEICOMISOS, MANDATOS Y CONTRATOS ANÁLOGOS A CORTO PLAZO	0.00		
2.1.6.5	OTROS FONDOS DE TERCEROS EN GARANTÍA Y/O ADMINISTRACIÓN A CORTO PLAZO	0.00		
2.1.6.6	VALORES Y BIENES EN GARANTÍA A CORTO PLAZO	0.00		
2.2.5	FONDOS Y BIENES DE TERCEROS EN GARANTÍA Y/O ADMINISTRACIÓN A LARGO PLAZO	0.00		
2.2.5.1	FONDOS EN GARANTÍA A LARGO PLAZO	0.00		
2.2.5.2	FONDOS EN ADMINISTRACIÓN A LARGO PLAZO	0.00		
2.2.5.3	FONDOS CONTINGENTES A LARGO PLAZO	0.00		
2.2.5.4	FONDOS DE FIDEICOMISOS, MANDATOS Y CONTRATOS ANÁLOGOS A LARGO PLAZO	0.00		
2.2.5.5	OTROS FONDOS DE TERCEROS EN GARANTÍA Y/O ADMINISTRACIÓN A LARGO PLAZO	0.00		
2.2.5.6	VALORES Y BIENES EN GARANTÍA A LARGO PLAZO	0.00		
	TOTAL	0.00		

ESTADOS AL ESTADO DE SITUACIÓN FINANCIERA  
Al 31 de Marzo de 2020  
(Cifras en pesos)

## ESF-14 OTROS PASIVOS CIRCULANTES:

Cuenta	Nombre de la Cuenta	Monto	Naturaleza	Característica
2.1.5.9	OTROS PASIVOS DIFERIDOS A CORTO PLAZO	0.00		
2.1.9.9	OTROS PASIVOS CIRCULANTES	342,036.54		
2.2.4	PASIVOS DIFERIDOS A LARGO PLAZO	0.00		
2.2.4.1	CRÉDITOS DIFERIDOS A LARGO PLAZO	0.00		
2.2.4.2	INTERESES COBRADOS POR ADELANTADO A LARGO PLAZO	0.00		
2.2.4.9	OTROS PASIVOS DIFERIDOS A LARGO PLAZO	0.00		
	TOTAL	342,036.54		


Bajo protesta de decir verdad declaramos que los Estados Financieros y sus notas, son razonablemente correctos y son responsabilidad del emisor.



RAUL CORONA FLORES  
ADMINISTRADOR GENERAL



ALFREDO JESUS REYES SOMBRERERO  
ENCARGADO DE DESP.DE COORD. GRAL. ADMVA



RENE ALEJANDRO ANGELES VAZQUEZ  
JEFE DE DEPTO. DE RECURSOS FINANCIEROS

## INDUSTRIAL DE ABASTOS PUEBLA

## NOTAS AL ESTADO DE ACTIVIDADES

Al 31 de Marzo de 2020

(Cifras en pesos)

## EA-01 INGRESOS DE GESTIÓN:

Cuenta	Nombre de la Cuenta	Monto
4.1	INGRESOS DE GESTIÓN	2,967,501.34
4.1.1	IMPUESTOS	0.00
4.1.1.1	IMPUESTOS SOBRE LOS INGRESOS	0.00
4.1.1.1.1	DE PERSONAS FÍSICAS	0.00
4.1.1.1.2	DE EMPRESAS Y OTRAS CORPORACIONES (PERSONAS MORALES)	0.00
4.1.1.1.3	NO CLASIFICABLES	0.00
4.1.1.1.4	IMPUESTO A LOS RENDIMIENTOS PETROLEROS	0.00
4.1.1.2	IMPUESTOS SOBRE EL PATRIMONIO	0.00
4.1.1.3	IMPUESTOS SOBRE LA PRODUCCIÓN, EL CONSUMO Y LAS TRANSACCIONES	0.00
4.1.1.3.1	IMPUESTO AL VALOR AGREGADO	0.00
4.1.1.3.2	IMPUESTO ESPECIAL SOBRE PRODUCCIÓN Y SERVICIOS	0.00
4.1.1.3.3	OTROS IMPUESTOS SOBRE BIENES Y SERVICIOS	0.00
4.1.1.4	IMPUESTOS AL COMERCIO EXTERIOR	0.00
4.1.1.4.1	IMPUESTO A LA IMPORTACIÓN	0.00
4.1.1.4.2	IMPUESTO A LA EXPORTACIÓN	0.00
4.1.1.5	IMPUESTOS SOBRE NÓMINAS Y ASIMILABLES	0.00
4.1.1.6	IMPUESTOS ECOLÓGICOS	0.00
4.1.1.7	ACCESORIOS DE IMPUESTOS	0.00
4.1.1.8	IMP. NO COMPRENDIDOS EN LA LEY DE ING. VIGENTE CAUS. EN EJER. FISCA. ANT. PEND. DE LIQ. O PAGO	0.00
4.1.1.9	OTROS IMPUESTOS	0.00
4.1.2	CUOTAS Y APORTACIONES DE SEGURIDAD SOCIAL	0.00
4.1.2.1	APORTACIONES PARA FONDOS DE VIVIENDA	0.00
4.1.2.1.1	CONTRIBUCIONES DE LOS EMPLEADORES	0.00
4.1.2.1.2	CONTRIBUCIONES NO CLASIFICABLES	0.00
4.1.2.2	CUOTAS PARA LA SEGURIDAD SOCIAL	0.00
4.1.2.2.1	CONTRIBUCIONES DE LOS EMPLEADOS	0.00
4.1.2.2.2	CONTRIBUCIONES DE LOS EMPLEADORES	0.00
4.1.2.2.3	CONTRIBUCIONES DE LOS TRABAJADORES POR CUENTA PROPIA O NO EMPLEADOS	0.00
4.1.2.3	CUOTAS DE AHORRO PARA EL RETIRO	0.00
4.1.2.3.1	CONTRIBUCIONES DE LOS EMPLEADOS	0.00
4.1.2.3.2	CONTRIBUCIONES DE LOS EMPLEADORES	0.00
4.1.2.3.3	CONTRIBUCIONES DE LOS TRABAJADORES POR CUENTA PROPIA O NO EMPLEADOS	0.00
4.1.2.3.4	CONTRIBUCIONES NO CLASIFICABLES	0.00
4.1.2.4	ACCESORIOS DE CUOTAS Y APORTACIONES DE SEGURIDAD SOCIAL	0.00
4.1.2.9	OTRAS CUOTAS Y APORTACIONES PARA LA SEGURIDAD SOCIAL	0.00
4.1.3	CONTRIBUCIONES DE MEJORAS	0.00
4.1.3.1	CONTRIBUCIONES DE MEJORAS POR OBRAS PÚBLICAS	0.00
4.1.3.2	CON. DE MEJ. NO COMP. EN LA LEY DE ING. VIGENTE CAUS. EN EJER. FISC. ANT. PEND. DE LIQ. O PAGO	0.00
4.1.4	DERECHOS	2,967,501.34
4.1.4.1	DERECHOS POR EL USO, GOCE, APROVECHAMIENTO O EXPLOTACIÓN DE BIENES DE DOMINIO PÚBLICO	0.00

## INDUSTRIAL DE ABASTOS PUEBLA

## NOTAS AL ESTADO DE ACTIVIDADES

Al 31 de Marzo de 2020

(Cifras en pesos)

4.1.4.3	DERECHOS POR PRESTACIÓN DE SERVICIOS	2,967,501.34
4.1.4.3.1	DERECHOS POR SACRIFICIO DE GANADO	2,525,281.53
4.1.4.3.1.1	DERECHOS POR SACRIFICIO DE GANADO PORCINO	2,511,495.93
4.1.4.3.1.2	DERECHOS POR SACRIFICIO DE GANADO BOVINO	13,785.60
4.1.4.3.1.3	DERECHOS POR SACRIFICIO DE GANADO EQUINO	0.00
4.1.4.3.2	DERECHOS POR INSPECCION SANITARIA EXTERNA	429,556.03
4.3.3	INGRESOS POR SERVICIO DE CAMARA FRIGORIFICA	12,663.78
4.1.4.4	ACCESORIOS DE DERECHOS	0.00
4.1.4.5	DERECHOS NO COMP. EN LA LEY DE ING. VIGENTE CAUS. EN EJER. FISC. ANT. PEND. DE LIQ. O PAGO	0.00
4.1.4.9	OTROS DERECHOS	0.00
4.1.5	PRODUCTOS DE TIPO CORRIENTE	0.00
4.1.5.1	PRODUCTOS	0.00
4.1.5.4	PRODUCTOS NO COMP. EN LA LEY DE ING. VIGENTE CAUS. EN EJER. FISC. ANT. PEND. DE LIQ. O PAGO	0.00
4.1.6	APROVECHAMIENTOS DE TIPO CORRIENTE	0.00
4.1.6.2	MULTAS	0.00
4.1.6.3	INDEMNIZACIONES	0.00
4.1.6.4	REINTEGROS	0.00
4.1.6.5	APROVECHAMIENTOS PROVENIENTES DE OBRAS PÚBLICAS	0.00
4.1.6.6	APROVECHAMIENTOS NO COMP. EN LA LEY DE ING. VIGENTE CAUS. EN EJER. FISC. ANT. PEND. DE LIQ. O PAGO	0.00
4.1.6.8	ACCESORIOS DE APROVECHAMIENTOS	0.00
4.1.6.9	OTROS APROVECHAMIENTOS	0.00
4.1.7	INGRESOS POR VENTA DE BIENES Y PRESTACIÓN DE SERVICIOS	0.00
4.1.7.1	INGRESOS POR VENTA DE BIENES Y PREST. DE SERV. DE INST. PÚBLICAS DE SEGURIDAD SOCIAL	0.00
4.1.7.2	INGRESOS POR VENTA DE BIENES Y PREST. DE SERV. DE EMPR. PRODUCT. DEL ESTADO	0.00
4.1.7.3	INGRESOS POR VENTA DE BIENES Y PREST. DE SERV. DE ENT. PARAEST. Y FIDEIC. NO EMPR Y NO FINANC	0.00
4.1.7.4	INGRESOS POR VENTA DE BIENES Y PREST. DE SERV. DE ENT. PARAEST. EMPR NO FINANC C/PART EST MAY	0.00
4.1.7.5	INGRESOS POR VENTA DE BIENES Y PREST. DE SERV. DE ENT. PARAEST. EMPR FINANCI MONET C/PART EST MAY	0.00
4.1.7.6	INGRESOS POR VENTA DE BIENES Y PREST. DE SERV. DE ENT. PARAEST. EMPR FINANCI NO MONET C/PART EST MAY	0.00
4.1.7.7	INGRESOS POR VENTA DE BIENES Y PREST. DE SERV. DE FIDEIC. FINANCI PÚBLICOS C/PART EST MAY	0.00
4.1.7.8	INGRESOS POR VENTA DE BIENES Y PREST. DE SERV. DE LOS PODERES LEG. Y JUDICIAL Y DE LOS ORGANOS AUT.	0.00
	TOTAL	2,967,501.34



## INDUSTRIAL DE ABASTOS PUEBLA

## NOTAS AL ESTADO DE ACTIVIDADES

Al 31 de Marzo de 2020

(Cifras en pesos)

## EA-02 PARTICIPACIONES, APORTACIONES, CONVENIOS, INCENTIVOS DERIVADOS DE LA COLABORACIÓN FISCAL, FONDOS DISTINTOS DE APORTACIONES, TRANSFERENCIAS, ASIGNACIONES, SUBSIDIOS Y SUBVENCIONES, Y PENSIONES Y JUBILACIONES:

Cuenta	Nombre de la Cuenta	Monto
4.2	PART, APORT, CONV, INCENT. DERIV. D/COLAB. FISCAL, F. DIST. DE APORT, TRANSF, ASIG, SUBS Y SUBV Y P Y JUB	2,571,291.00
.1	PART, APORT, CONV, INCENT. DERIV. D/COLAB. FISCAL, F. DIST. DE APORT	0.00
4.2.1.1	PARTICIPACIONES	0.00
4.2.1.1.1	FONDO GENERAL DE PARTICIPACIONES	0.00
4.2.1.1.2	FONDO DE FOMENTO MUNICIPAL	0.00
4.2.1.1.3	FONDO DE FISCALIZACIÓN Y RECAUDACIÓN	0.00
4.2.1.1.4	FONDO DE COMPENSACIÓN	0.00
4.2.1.1.5	FONDO DE EXTRACCIÓN DE HIDROCARBUROS	0.00
4.2.1.1.6	IMPUESTO ESPECIAL SOBRE PRODUCCIÓN Y SERVICIOS	0.00
4.2.1.1.7	0.136% DE LA RECAUDACIÓN FEDERAL PARTICIPABLE	0.00
4.2.1.1.8	3.17% SOBRE EXTRACCIÓN DE PETRÓLEO	0.00
4.2.1.1.9	GASOLINAS Y DIÉSEL	0.00
4.2.1.1.10	FONDO DEL IMPUESTO SOBRE LA RENTA	0.00
4.2.1.1.11	FONDO DE ESTABILIZACIÓN DE LOS INGRESOS DE LAS ENTIDADES FEDERATIVAS	0.00
4.2.1.2	APORTACIONES	0.00
4.2.1.2.1	FONDO DE APORTACIONES PARA LA NÓMINA EDUCATIVA Y GASTO OPERATIVO	0.00
4.2.1.2.2	FONDO DE APORTACIONES PARA LOS SERVICIOS DE SALUD	0.00
4.2.1.2.3	FONDO DE APORTACIONES PARA LA INFRAESTRUCTURA SOCIAL	0.00
4.2.1.2.4	FONDO DE APORTACIONES PARA EL FORTALECIMIENTO DE LOS MUNICIPIOS	0.00
4.2.1.2.5	FONDO DE APORTACIONES MÚLTIPLES	0.00
4.2.1.2.6	FONDO DE APORTACIONES PARA LA EDUCACIÓN TECNOLÓGICA Y DE ADULTOS	0.00
4.2.1.2.7	FONDO DE APORTACIONES PARA LA SEGURIDAD PÚBLICA DE LOS ESTADOS Y DEL DISTRITO FEDERAL	0.00
4.2.1.2.8	FONDO DE APORTACIONES PARA EL FORTALECIMIENTO DE LAS ENTIDADES FEDERATIVAS	0.00
4.2.1.3	CONVENIOS	0.00
4.2.1.3.1	CONVENIOS DE PROTECCIÓN SOCIAL EN SALUD	0.00
4.2.1.3.2	CONVENIOS DE DESCENTRALIZACIÓN	0.00
4.2.1.3.3	CONVENIOS DE REASIGNACIÓN	0.00
4.2.1.3.4	OTROS CONVENIOS Y SUBSIDIOS	0.00
4.2.1.4	INCENTIVOS DERIVADOS DE LA COLABORACIÓN FISCAL	0.00
4.2.1.4.1	TENENCIA O USO DE VEHÍCULOS	0.00
4.2.1.4.2	FONDO DE COMPENSACIÓN ISAN	0.00
4.2.1.4.3	IMPUESTO SOBRE AUTOMÓVILES NUEVOS	0.00
4.2.1.4.4	FONDO DE COMPENSACIÓN DE REPECOS-INTERMEDIOS	0.00
4.2.1.4.5	OTROS INCENTIVOS ECONÓMICOS	0.00
4.2.1.5	FONDOS DISTINTOS DE APORTACIONES	0.00
4.2.1.5.1	FONDO PARA ENTIDADES FEDERATIVAS Y	0.00

## INDUSTRIAL DE ABASTOS PUEBLA

## NOTAS AL ESTADO DE ACTIVIDADES

Al 31 de Marzo de 2020

(Cifras en pesos)

4.2.1.5.2	MUNICIPIOS PRODUCTORES DE HIDROCARBUROS FONDO MINERO	0.00
4.2.2	TRANSFERENCIAS, ASIGNACIONES, SUBSIDIOS Y SUBVENCIONES Y PENSIONES Y JUBILACIONES	2,571,291.00
4.2.2.1	TRANSFERENCIAS INTERNAS Y ASIGNACIONES DEL SECTOR PÚBLICO	0.00
4.2.2.1.1	CORRIENTES	0.00
4.2.2.1.2	DE CAPITAL	0.00
4.2.2.3	SUBSIDIOS Y SUBVENCIONES	2,571,291.00
4.2.2.3.1	RECIBIDOS POR ENTIDADES EMPRESARIALES PÚBLICAS NO FINANCIERAS	2,571,291.00
4.2.2.3.1.1	CORRIENTES	2,571,291.00
4.2.2.3.1.2	DE CAPITAL	0.00
4.2.2.3.2	RECIBIDOS POR ENTIDADES EMPRESARIALES PÚBLICAS FINANCIERAS	0.00
4.2.2.3.2.1	CORRIENTES	0.00
4.2.2.3.2.2	DE CAPITAL	0.00
4.2.2.5	PENSIONES Y JUBILACIONES	0.00
4.2.2.5.1	CORRIENTES	0.00
4.2.2.5.2	DE CAPITAL	0.00
4.2.2.7	TRANSFERENCIAS DEL FONDO MEXICANO DEL PETRÓLEO PARA LA ESTABILIZACIÓN Y EL DESARROLLO	0.00
	TOTAL	2,571,291.00

## EA-03 OTROS INGRESOS Y BENEFICIOS:

Cuenta	Nombre de la Cuenta	Monto	Naturaleza
4.3	OTROS INGRESOS Y BENEFICIOS	0.00	
4.3.1	INGRESOS FINANCIEROS	0.00	
4.3.1.1	INTERESES GANADOS DE TÍTULOS, VALORES Y DEMÁS INSTRUMENTOS FINANCIEROS	0.00	
4.3.1.1.1	INTERNOS	0.00	
4.3.1.1.2	EXTERNOS	0.00	
4.3.1.9	OTROS INGRESOS FINANCIEROS	0.00	
4.3.1.9.1	INTERNOS	0.00	
4.3.1.9.2	EXTERNOS	0.00	
4.3.2	INCREMENTO POR VARIACIÓN DE INVENTARIOS	0.00	
4.3.2.1	INCREMENTO POR VARIACIÓN DE INVENTARIOS DE MERCANCÍAS PARA VENTA	0.00	
4.3.2.2	INCREMENTO POR VARIACIÓN DE INVENTARIOS DE MERCANCÍAS TERMINADAS	0.00	
4.3.2.3	INCREMENTO POR VARIACIÓN DE INVENTARIOS DE MERCANCÍAS EN PROCESO DE ELABORACIÓN	0.00	
4.3.2.4	INCREMENTO POR VARIACIÓN DE INVENTARIOS DE MATERIAS PRIMAS, MATERIAL. Y SUMINISTROS PARA PRODUCCIÓN	0.00	
4.3.2.5	INCREMENTO POR VARIACIÓN DE INVENTARIOS DE MATERIAS PRIMAS, MATERIALES Y SUMINISTROS DE CONSUMO	0.00	
4.3.3	DISMINUCIÓN DEL EXCESO DE ESTIMACIONES POR PÉRDIDA O DETERIORO U OBSOLESCENCIA	0.00	
4.3.3.1	DISMINUCIÓN DEL EXCESO DE ESTIMACIONES POR PÉRDIDA O DETERIORO U OBSOLESCENCIA	0.00	
4.3.4	DISMINUCIÓN DEL EXCESO DE PROVISIONES	0.00	
4.3.4.1	DISMINUCIÓN DEL EXCESO DE PROVISIONES	0.00	
4.3.9	OTROS INGRESOS Y BENEFICIOS VARIOS	0.00	

INDUSTRIAL DE ABASTOS PUEBLA

NOTAS AL ESTADO DE ACTIVIDADES  
Al 31 de Marzo de 2020  
(Cifras en pesos)

4.3.9.2	BONIFICACIONES Y DESCUENTOS OBTENIDOS	0.00	_____
4.3.9.3	DIFERENCIAS POR TIPO DE CAMBIO A FAVOR	0.00	_____
4.3.9.4	DIFERENCIAS DE COTIZACIONES A FAVOR EN VALORES NEGOCIABLES	0.00	_____
4.3.9.5	RESULTADO POR POSICIÓN MONETARIA	0.00	_____
4.3.9.6	UTILIDADES POR PARTICIPACIÓN PATRIMONIAL	0.00	_____
4.3.9.7	DIFERENCIAS POR REESTRUCTURACIÓN DE DEUDA PÚBLICA A FAVOR	0.00	_____
4.3.9.9	OTROS INGRESOS Y BENEFICIOS VARIOS	0.00	_____
4.3.9.9.1	UTILIDAD POR VENTA DE BIENES PATRIMONIALES	0.00	_____
4.3.9.9.1.1	VENTA DE ACTIVOS FIJOS	0.00	_____
4.3.9.9.1.2	VENTA DE OBJETOS DE VALOR	0.00	_____
4.3.9.9.1.3	VENTA DE ACTIVOS NO PRODUCIDOS	0.00	_____
4.3.9.9.2	RECUPERACIÓN DE INVERSIONES FINANCIERAS REALIZADAS CON FINES DE POLÍTICA	0.00	_____
4.3.9.9.2.1	VENTA DE ACCIONES Y PARTICIPACIONES DE CAPITAL ADQUIRIDAS CON FINES DE POLÍTICA	0.00	_____
4.3.9.9.2.2	VENTA DE OBLIGACIONES NEGOCIABLES ADQUIRIDAS CON FINES DE POLÍTICA	0.00	_____
4.3.9.9.3	RECUPERACIÓN DE INVERSIONES FINANCIERAS REALIZADAS CON FINES DE LIQUIDEZ	0.00	_____
4.3.9.9.3.1	VENTA DE ACCIONES Y PARTICIPACIONES DE CAPITAL	0.00	_____
4.3.9.9.3.1.1	INTERNOS	0.00	_____
4.3.9.9.3.1.2	EXTERNOS	0.00	_____
4.3.9.9.3.2	VENTA DE TÍTULOS Y VALORES REPRESENTATIVOS DE LA DEUDA	0.00	_____
4.3.9.9.3.3	VENTA DE OBLIGACIONES NEGOCIABLES	0.00	_____
	TOTAL	0.00	_____

04 GASTOS Y OTRAS PÉRDIDAS:

nta	Nombre de la Cuenta	Monto	%
5.1	GASTOS DE FUNCIONAMIENTO	5,637,868.30	96.53
5.1.1	SERVICIOS PERSONALES	3,526,492.35	60.38
5.1.1.1	REMUNERACIONES AL PERSONAL DE CARÁCTER PERMANENTE	2,834,769.20	48.53
5.1.1.1.1	DIETAS	0.00	0.00
5.1.1.1.2	HABERES	0.00	0.00
5.1.1.1.3	SUELDOS BASE AL PERSONAL PERMANENTE	2,834,769.20	48.53
5.1.1.1.3.1	SUELDOS BASE AL PERSONAL DE BASE	495,868.41	8.49
5.1.1.1.3.1.1	SUELDOS SINDICATO	487,863.80	8.35
5.1.1.1.3.1.2	COMPLEMENTO SINDICATO	8,004.61	0.14
5.1.1.1.3.2	SUELDOS BASE AL PERSONAL DE CONFIANZA	2,338,900.79	40.04
5.1.1.1.3.2.1	SUELDOS PERSONAL ADMINISTRATIVO	950,825.18	16.28
5.1.1.1.3.2.2	COMPLEMENTO SUELDOS PERSONAL ADMINISTRATIVO	17,657.07	0.30
5.1.1.1.3.2.3	SUELDO PERSONAL OPERATIVOS INTERNOS	525,886.14	9.00
5.1.1.1.3.2.4	COMPLEMENTO SUELDOS OPERATIVOS INTERNOS	29,927.74	0.51
5.1.1.1.3.2.5	SUELDOS PERSONAL OPERATIVOS EXTERNOS	279,390.60	4.78
5.1.1.1.3.2.6	COMPLEMENTO PERSONAL OPERATIVOS EXTERNOS	5,824.08	0.10
5.1.1.1.3.2.7	SUELDOS OPERATIVOS	520,439.51	8.91
5.1.1.1.3.2.8	COMPLEMENTOS OPERATIVOS	8,950.47	0.15
5.1.1.1.4	REMUNERACIONES POR ADSCRIPCIÓN LABORAL EN EL EXTRANJERO	0.00	0.00
5.1.1.2	REMUNERACIONES AL PERSONAL DE CARÁCTER TRANSITORIO	137,901.22	2.36



## INDUSTRIAL DE ABASTOS PUEBLA

## NOTAS AL ESTADO DE ACTIVIDADES

Al 31 de Marzo de 2020

(Cifras en pesos)

5.1.1.2.1	HONORARIOS ASIMILABLES A SALARIOS	137,901.22	2.36
5.1.1.2.2	SUELDOS BASE AL PERSONAL EVENTUAL	0.00	0.00
5.1.1.2.3	RETRIBUCIONES POR SERVICIOS DE CARÁCTER SOCIAL	0.00	0.00
5.1.1.2.4	RETRIB. A LOS REPRESENT. DE LOS TRABAJADORES Y DE LOS PATRONES EN LA JUNTA DE CONCILIACIÓN Y ARBITR.	0.00	0.00
5.1.1.3	REMUNERACIONES ADICIONALES Y ESPECIALES	33,013.64	0.57
5.1.1.3.1	PRIMAS POR AÑOS DE SERVICIOS EFECTIVOS PRESTADOS	0.00	0.00
5.1.1.3.2	PRIMAS DE VACACIONES, DOMINICAL Y GRATIFICACIÓN DE FIN DE AÑO	20,134.28	0.34
5.1.1.3.2.1	PRIMAS DE VACACIONES Y DOMINICAL	15,148.83	0.26
5.1.1.3.2.1.1	PRIMA VACACIONAL SINDICALIZADOS	9,321.81	0.16
5.1.1.3.2.1.2	PRIMA VACACIONAL ADMINISTRATIVOS	0.00	0.00
5.1.1.3.2.1.3	PRIMA VACACIONAL OPERATIVOS INTERNOS	0.00	0.00
5.1.1.3.2.1.4	PRIMA VACACIONAL OPERATIVOS EXTERNOS	0.00	0.00
5.1.1.3.2.1.5	PRIMA VACACIONAL OPERATIVOS	0.00	0.00
5.1.1.3.2.1.6	VACACIONES SINDICALIZADOS	0.00	0.00
5.1.1.3.2.1.7	VACACIONES ADMINISTRATIVOS	5,827.02	0.10
5.1.1.3.2.1.8	VACACIONES OPERATIVOS INTERNOS	0.00	0.00
5.1.1.3.2.1.9	VACACIONES OPERATIVOS EXTERNOS	0.00	0.00
5.1.1.3.2.1.10	VACACIONES OPERATIVOS	0.00	0.00
5.1.1.3.2.1.11	PRIMA DOMINICAL SINDICALIZADOS	0.00	0.00
5.1.1.3.2.1.12	PRIMA DOMINICAL OPERATIVOS	0.00	0.00
5.1.1.3.2.2	GRATIFICACIÓN DE FIN DE AÑO	4,985.45	0.09
5.1.1.3.2.2.1	AGUINALDO SINDICALIZADOS	0.00	0.00
5.1.1.3.2.2.2	AGUINALDO ADMINISTRATIVOS	2,117.85	0.04
5.1.1.3.2.2.3	AGUINALDO OPERATIVOS INTERNOS	0.00	0.00
5.1.1.3.2.2.4	AGUINALDO OPERATIVOS EXTERNOS	0.00	0.00
5.1.1.3.2.2.5	AGUINALDO OPERATIVOS	2,867.60	0.05
5.1.1.3.3	HORAS EXTRAORDINARIAS	12,879.36	0.22
5.1.1.3.3.1	HORAS EXTRAS SINDICALIZADOS	12,879.36	0.22
5.1.1.3.3.2	HORAS EXTRAS ADMINISTRATIVOS	0.00	0.00
5.1.1.3.3.3	HORAS EXTRAS OPERATIVOS INTERNOS	0.00	0.00
5.1.1.3.3.4	HORAS EXTRAS OPERATIVOS	0.00	0.00
5.1.1.3.4	COMPENSACIONES	0.00	0.00
5.1.1.3.5	SOBREHABERES	0.00	0.00
5.1.1.3.6	ASIGNACIONES DE TÉCNICO, DE MANDO, POR COMISIÓN, DE VUELO Y DE TÉCNICO ESPECIAL	0.00	0.00
5.1.1.3.7	HONORARIOS ESPECIALES	0.00	0.00
5.1.1.3.8	PARTICIPACIONES POR VIGILANCIA EN EL CUMPLIMIENTO DE LAS LEYES Y CUSTODIA DE VALORES	0.00	0.00
5.1.1.4	SEGURIDAD SOCIAL	518,808.29	8.88
5.1.1.4.1	APORTACIONES DE SEGURIDAD SOCIAL	282,395.39	4.83
5.1.1.4.2	APORTACIONES A FONDOS DE VIVIENDA	106,144.25	1.82
5.1.1.4.3	APORTACIONES AL SISTEMA PARA EL RETIRO	130,268.65	2.23
5.1.1.4.4	APORTACIONES PARA SEGUROS	0.00	0.00
5.1.1.5	OTRAS PRESTACIONES SOCIALES Y ECONÓMICAS	2,000.00	0.03
5.1.1.5.1	CUOTAS PARA EL FONDO DE AHORRO Y FONDO DE TRABAJO	0.00	0.00
5.1.1.5.2	INDEMNIZACIONES	0.00	0.00
5.1.1.5.3	PRESTACIONES Y HABERES DE RETIRO	0.00	0.00
5.1.1.5.4	PRESTACIONES CONTRACTUALES	2,000.00	0.03
5.1.1.5.5	APOYOS A LA CAPACITACIÓN DE LOS SERVIDORES PÚBLICOS	0.00	0.00
5.1.1.5.9	OTRAS PRESTACIONES SOCIALES Y ECONÓMICAS	0.00	0.00



## INDUSTRIAL DE ABASTOS PUEBLA

## NOTAS AL ESTADO DE ACTIVIDADES

Al 31 de Marzo de 2020

(Cifras en pesos)

5.1.1.5.9.1	DIA DE DESCANSO	0.00	0.00
5.1.1.5.9.2	AYUDA DE TRANSPORTE	0.00	0.00
5.1.1.5.9.3	INCAPACIDAD	0.00	0.00
5.1.1.5.9.4	AYUDA DEFUNCION	0.00	0.00
5.1.1.6	PAGO DE ESTÍMULOS A SERVIDORES PÚBLICOS	0.00	0.00
5.1.1.6.1	ESTIMULOS	0.00	0.00
5.1.1.6.2	RECOMPENSAS	0.00	0.00
5.1.1.7	PREVISIONES	0.00	0.00
5.1.2	MATERIALES Y SUMINISTROS	457,347.62	7.83
5.1.2.1	MATERIALES DE ADMINISTRACIÓN, EMISIÓN DE DOCUMENTOS Y ARTÍCULOS OFICIALES	94,211.95	1.61
5.1.2.1.1	MATERIALES, ÚTILES Y EQUIPOS MENORES DE OFICINA	78,964.34	1.35
5.1.2.1.1.1	MATERIALES Y ÚTILES DE OFICINA MENORES	78,964.34	1.35
5.1.2.1.2	MATERIALES Y ÚTILES DE IMPRESIÓN Y REPRODUCCIÓN	0.00	0.00
5.1.2.1.2.1	MATERIALES DE IMPRESION SACRIFICIO	0.00	0.00
5.1.2.1.2.2	MATERIALES DE IMPRESION ADMINISTRATIVOS	0.00	0.00
5.1.2.1.2.3	MATERIALES DE IMPRESION INSP.SANT. EXTERNA	0.00	0.00
5.1.2.1.3	MATERIAL ESTADÍSTICO Y GEOGRÁFICO	0.00	0.00
5.1.2.1.3.1	MATERIAL ESTADISTICO	0.00	0.00
5.1.2.1.4	MATERIALES, ÚTILES Y EQUIPOS MENORES DE TECNOLOGÍAS DE LA INFORMACIÓN Y COMUNICACIONES	0.00	0.00
5.1.2.1.5	MATERIAL IMPRESO E INFORMACIÓN DIGITAL	0.00	0.00
5.1.2.1.6	MATERIAL DE LIMPIEZA	15,247.61	0.26
5.1.2.1.6.1	MATERIAL DE LIMPIEZA AREAS SACRIFICIO	12,272.01	0.21
5.1.2.1.6.2	MATERIAL DE LIMPIEZA AREA MANTENIMIENTO	0.00	0.00
5.1.2.1.6.3	MATERIAL DE LIMPIEZA AREA ADMINISTRATIVA	2,975.60	0.05
5.1.2.1.7	MATERIALES Y ÚTILES DE ENSEÑANZA	0.00	0.00
5.1.2.1.8	MATERIALES PARA EL REGISTRO E IDENTIFICACIÓN DE BIENES Y PERSONAS	0.00	0.00
5.1.2.2	ALIMENTOS Y UTENSILIOS	3,170.72	0.05
5.1.2.2.1	PRODUCTOS ALIMENTICIOS PARA PERSONAS	3,170.72	0.05
5.1.2.2.2	PRODUCTOS ALIMENTICIOS PARA ANIMALES	0.00	0.00
5.1.2.2.3	UTENSILIOS PARA EL SERVICIO DE ALIMENTACIÓN	0.00	0.00
5.1.2.3	MATERIAS PRIMAS Y MATERIALES DE PRODUCCIÓN Y COMERCIALIZACIÓN	0.00	0.00
5.1.2.3.1	PRODUCTOS ALIMENTICIOS, AGROPECUARIOS Y FORESTALES ADQUIRIDOS COMO MATERIA PRIMA	0.00	0.00
5.1.2.3.2	INSUMOS TEXTILES ADQUIRIDOS COMO MATERIA PRIMA	0.00	0.00
5.1.2.3.3	PRODUCTOS DE PAPEL, CARTÓN E IMPRESOS ADQUIRIDOS COMO MATERIA PRIMA	0.00	0.00
5.1.2.3.4	COMBUSTIBLES, LUBRICANTES, ADITIVOS, CARBÓN Y SUS DERIVADOS ADQUIRIDOS COMO MATERIA PRIMA	0.00	0.00
5.1.2.3.5	PRODUCTOS QUÍMICOS, FARMACÉUTICOS Y DE LABORATORIO ADQUIRIDOS COMO MATERIA PRIMA	0.00	0.00
5.1.2.3.6	PRODUCTOS METÁLICOS Y A BASE DE MINERALES NO METÁLICOS ADQUIRIDOS COMO MATERIA PRIMA	0.00	0.00
5.1.2.3.7	PRODUCTOS DE CUERO, PIEL, PLÁSTICO Y HULE ADQUIRIDOS COMO MATERIA PRIMA	0.00	0.00
5.1.2.3.8	MERCANCÍAS ADQUIRIDAS PARA SU	0.00	0.00

## INDUSTRIAL DE ABASTOS PUEBLA

NOTAS AL ESTADO DE ACTIVIDADES  
Al 31 de Marzo de 2020  
(Cifras en pesos)

	COMERCIALIZACIÓN		
5.1.2.3.9	OTROS PRODUCTOS ADQUIRIDOS COMO MATERIA PRIMA	0.00	0.00
5.1.2.4	MATERIALES Y ARTÍCULOS DE CONSTRUCCIÓN Y DE REPARACIÓN	14,388.78	0.25
5.1.2.4.1	PRODUCTOS MINERALES NO METÁLICOS	0.00	0.00
5.1.2.4.2	CEMENTO Y PRODUCTOS DE CONCRETO	1,319.99	0.02
5.1.2.4.3	CAL, YESO Y PRODUCTOS DE YESO	0.00	0.00
5.1.2.4.4	MADERA Y PRODUCTOS DE MADERA	0.00	0.00
5.1.2.4.5	VIDRIO Y PRODUCTOS DE VIDRIO	0.00	0.00
5.1.2.4.6	MATERIAL ELÉCTRICO Y ELECTRÓNICO	0.00	0.00
5.1.2.4.7	ARTÍCULOS METÁLICOS PARA LA CONSTRUCCIÓN	9,760.23	0.17
5.1.2.4.8	MATERIALES COMPLEMENTARIOS	0.00	0.00
5.1.2.4.9	OTROS MATERIALES Y ARTÍCULOS DE CONSTRUCCIÓN Y REPARACIÓN	3,308.56	0.06
5.1.2.5	PRODUCTOS QUÍMICOS, FARMACÉUTICOS Y DE LABORATORIO	228,459.86	3.91
5.1.2.5.1	PRODUCTOS QUÍMICOS BÁSICOS	33,106.16	0.57
5.1.2.5.1.1	QUIMICOS PARA PLANTA DE TRATAMIENTO DE AGUAS RESIDUALES	0.00	0.00
5.1.2.5.1.2	PRODUCTOS QUIMICOS PARA LIMPIEZA DE AREAS DE SACRIFICIO	33,106.16	0.57
5.1.2.5.2	FERTILIZANTES, PESTICIDAS Y OTROS AGROQUÍMICOS	0.00	0.00
5.1.2.5.3	MEDICINAS Y PRODUCTOS FARMACÉUTICOS	1,633.99	0.03
5.1.2.5.4	MATERIALES, ACCESORIOS Y SUMINISTROS MÉDICOS	0.00	0.00
5.1.2.5.5	MATERIALES, ACCESORIOS Y SUMINISTROS DE LABORATORIO	0.00	0.00
5.1.2.5.6	FIBRAS SINTÉTICAS, HULES, PLÁSTICOS Y DERIVADOS	0.00	0.00
5.1.2.5.9	OTROS PRODUCTOS QUÍMICOS	193,719.71	3.32
5.1.2.5.9.1	QUIMICOS PARA PLANTA DE TRATAMIENTO	193,719.71	3.32
5.1.2.6	COMBUSTIBLES, LUBRICANTES Y ADITIVOS	45,443.31	0.78
5.1.2.6.1	COMBUSTIBLES, LUBRICANTES Y ADITIVOS	45,443.31	0.78
5.1.2.6.1.1	COMBUSTIBLES	41,904.15	0.72
5.1.2.6.1.1.1	COMBUSTIBLES AREA ADMINISTRATIVA	38,703.05	0.66
5.1.2.6.1.1.2	COMBUSTIBLES AREA INSPECCION SANITARIA EXTERNA	3,201.10	0.05
5.1.2.6.1.1.3	COMBUSTIBLES MANTENIMIENTO	0.00	0.00
5.1.2.6.1.2	LUBRICANTES Y ADITIVOS	3,539.16	0.06
5.1.2.6.1.2.1	LUBRICANTES Y ADITIVOS SACRIFICIO	0.00	0.00
5.1.2.6.1.2.2	LUBRICANTES Y ADITIVOS MANTENIMIENTO	3,539.16	0.06
5.1.2.6.2	CARBÓN Y SUS DERIVADOS	0.00	0.00
5.1.2.7	VESTUARIO, BLANCOS, PRENDAS DE PROTECCIÓN Y ARTÍCULOS DEPORTIVOS	45,604.78	0.78
5.1.2.7.1	VESTUARIO Y UNIFORMES	0.00	0.00
5.1.2.7.1.1	VESTUARIO Y UNIFORMES AREA SACRIFICIO	0.00	0.00
5.1.2.7.1.2	VESTUARIO Y UNIFORMES AREA ADMINISTRATIVA	0.00	0.00
5.1.2.7.1.3	VESTUARIO Y UNIFORMES AREA INSPECCION SANITARIA EXTERNA	0.00	0.00
5.1.2.7.2	PRENDAS DE SEGURIDAD Y PROTECCIÓN PERSONAL	45,604.78	0.78
5.1.2.7.2.1	PRENDAS DE PROTECCION PERSONAL AREA SACRIFICIO	45,604.78	0.78
5.1.2.7.2.2	PRENDAS DE PROTECCION PERSONAL AREA MANTTO	0.00	0.00

## INDUSTRIAL DE ABASTOS PUEBLA

## NOTAS AL ESTADO DE ACTIVIDADES

Al 31 de Marzo de 2020

(Cifras en pesos)

5.1.2.7.3	ARTÍCULOS DEPORTIVOS	0.00	0.00
5.1.2.7.4	PRODUCTOS TEXTILES	0.00	0.00
5.1.2.7.5	BLANCOS Y OTROS PRODUCTOS TEXTILES, EXCEPTO PRENDAS DE VESTIR	0.00	0.00
5.1.2.8	MATERIALES Y SUMINISTROS PARA SEGURIDAD	0.00	0.00
5.1.2.8.1	SUSTANCIAS Y MATERIALES EXPLOSIVOS	0.00	0.00
5.1.2.8.2	MATERIALES DE SEGURIDAD PÚBLICA	0.00	0.00
5.1.2.8.3	PRENDAS DE PROTECCIÓN PARA SEGURIDAD PÚBLICA	0.00	0.00
5.1.2.9	HERRAMIENTAS, REFACCIONES Y ACCESORIOS MENORES	26,068.22	0.45
5.1.2.9.1	HERRAMIENTAS MENORES	1,476.44	0.03
5.1.2.9.2	REFACCIONES Y ACCESORIOS MENORES DE EDIFICIOS	0.00	0.00
5.1.2.9.3	REFACCIONES Y ACCESORIOS MENORES DE MOBI LIARIO Y EQUIPO DE ADMINISTRACIÓN, EDUCACIONAL Y RECREATIVO	0.00	0.00
5.1.2.9.4	REFACCIONES Y ACCESORIOS MENORES DE EQUIPO DE CÓMPUTO Y TECNOLOGÍAS DE LA INFORMACIÓN	0.00	0.00
5.1.2.9.5	REFACCIONES Y ACCESORIOS MENORES DE EQUIPO E INSTRUMENTAL MÉDICO Y DE LABORATORIO	0.00	0.00
5.1.2.9.6	REFACCIONES Y ACCESORIOS MENORES DE EQUIPO DE TRANSPORTE	8,500.00	0.15
5.1.2.9.7	REFACCIONES Y ACCESORIOS MENORES DE EQUIPO DE DEFENSA Y SEGURIDAD	0.00	0.00
5.1.2.9.8	REFACCIONES Y ACCESORIOS MENORES DE MAQUINARIA Y OTROS EQUIPOS	16,091.78	0.28
5.1.2.9.8.1	REFAC.Y ACCESORIOS MENORES DE MAQ.Y OTROS EQUIPOS SACRIFICIO	16,091.78	0.28
5.1.2.9.9	REFACCIONES Y ACCESORIOS MENORES OTROS BIENES MUEBLES	0.00	0.00
5.1.3	SERVICIOS GENERALES	1,654,028.33	28.32
5.1.3.1	SERVICIOS BÁSICOS	1,110,245.40	19.01
5.1.3.1.1	ENERGÍA ELÉCTRICA	653,398.00	11.19
5.1.3.1.1.1	ENERGIA ELECTRIA PARA SACRIFICIO	653,398.00	11.19
5.1.3.1.2	GAS	214,987.16	3.68
5.1.3.1.2.1	GAS PARA SACRIFICIO	214,987.16	3.68
5.1.3.1.3	AGUA	195,650.96	3.35
5.1.3.1.3.1	AGUA POTABLE PARA SACRIFICIO	195,650.96	3.35
5.1.3.1.4	TELEFONÍA TRADICIONAL	0.00	0.00
5.1.3.1.5	TELEFONÍA CELULAR	0.00	0.00
5.1.3.1.6	SERVICIOS DE TELECOMUNICACIONES Y SATÉLITES	0.00	0.00
5.1.3.1.7	SERVICIOS DE ACCESO DE INTERNET, REDES Y PROCESAMIENTO DE INFORMACIÓN	43,494.00	0.74
5.1.3.1.7.1	SERVICIO DE INTERNET	43,494.00	0.74
5.1.3.1.8	SERVICIOS POSTALES Y TELEGRÁFICOS	2,715.28	0.05
5.1.3.1.8.1	SERVICIO DE MENSAJERIA Y PAQUETERIA	2,715.28	0.05
5.1.3.1.9	SERVICIOS INTEGRALES Y OTROS SERVICIOS	0.00	0.00
5.1.3.2	SERVICIOS DE ARRENDAMIENTO	64,020.00	1.10
5.1.3.2.1	ARRENDAMIENTO DE TERRENOS	0.00	0.00
5.1.3.2.2	ARRENDAMIENTO DE EDIFICIOS	0.00	0.00
5.1.3.2.3	ARRENDAMIENTO DE MOBILIARIO Y EQUIPO DE ADMINISTRACIÓN, EDUCACIONAL Y RECREATIVO	0.00	0.00
5.1.3.2.4	ARRENDAMIENTO DE EQUIPO E INSTRUMENTAL MÉDICO Y DE LABORATORIO	0.00	0.00



## INDUSTRIAL DE ABASTOS PUEBLA

## NOTAS AL ESTADO DE ACTIVIDADES

Al 31 de Marzo de 2020

(Cifras en pesos)

5.1.3.2.5	ARRENDAMIENTO DE EQUIPO DE TRANSPORTE	0.00	0.00
5.1.3.2.6	ARRENDAMIENTO DE MAQUINARIA, OTROS EQUIPOS Y HERRAMIENTAS	0.00	0.00
5.1.3.2.6.1	ARRENDAMIENTO DE MAQ, OTROS EQUIPOS Y HERR. SACRIFICIO	0.00	0.00
5.1.3.2.7	ARRENDAMIENTO DE ACTIVOS INTANGIBLES	63,800.00	1.09
5.1.3.2.8	ARRENDAMIENTO FINANCIERO	0.00	0.00
5.1.3.2.9	OTROS ARRENDAMIENTOS	220.00	0.00
5.1.3.3	SERVICIOS PROFESIONALES, CIENTÍFICOS Y TÉCNICOS Y OTROS SERVICIOS	251,069.33	4.30
5.1.3.3.1	SERVICIOS LEGALES, DE CONTABILIDAD, AUDITORÍA Y RELACIONADOS	0.00	0.00
5.1.3.3.2	SERVICIOS DE DISEÑO, ARQUITECTURA, INGENIERÍA Y ACTIVIDADES RELACIONADAS	0.00	0.00
5.1.3.3.3	SERVICIOS DE CONSULTORÍA ADMINISTRATIVA, PROCESOS, TÉCNICA Y EN TECNOLOGÍAS DE LA INFORMACIÓN	0.00	0.00
5.1.3.3.3.1	SERVICIOS DE INFORMÁTICA	0.00	0.00
5.1.3.3.4	SERVICIOS DE CAPACITACIÓN	0.00	0.00
5.1.3.3.5	SERVICIOS DE INVESTIGACIÓN CIENTÍFICA Y DESARROLLO	0.00	0.00
5.1.3.3.6	SERVICIOS DE APOYO ADMINISTRATIVO, FOTOCOPIADO E IMPRESIÓN	24,728.24	0.42
5.1.3.3.7	SERVICIOS DE PROTECCIÓN Y SEGURIDAD	0.00	0.00
5.1.3.3.8	SERVICIOS DE VIGILANCIA	218,592.00	3.74
5.1.3.3.9	SERVICIOS PROFESIONALES, CIENTÍFICOS Y TÉCNICOS INTEGRALES	7,749.09	0.13
5.1.3.4	SERVICIOS FINANCIEROS, BANCARIOS Y COMERCIALES	4,274.39	0.07
5.1.3.4.1	SERVICIOS FINANCIEROS Y BANCARIOS	4,274.39	0.07
5.1.3.4.2	SERVICIOS DE COBRANZA, INVESTIGACIÓN CREDITICIA Y SIMILAR	0.00	0.00
5.1.3.4.3	SERVICIOS DE RECAUDACIÓN, TRASLADO Y CUSTODIA DE VALORES	0.00	0.00
5.1.3.4.4	SEGUROS DE RESPONSABILIDAD PATRIMONIAL Y FIANZAS	0.00	0.00
5.1.3.4.5	SEGUROS DE BIENES PATRIMONIALES	0.00	0.00
5.1.3.4.6	ALMACENAJE, ENVASE Y EMBALAJE	0.00	0.00
5.1.3.4.7	FLETES Y MANIOBRAS	0.00	0.00
5.1.3.4.8	COMISIONES POR VENTAS	0.00	0.00
5.1.3.4.9	SERVICIOS FINANCIEROS, BANCARIOS Y COMERCIALES INTEGRALES	0.00	0.00
5.1.3.5	SERVICIOS DE INSTALACIÓN, REPARACIÓN, MANTENIMIENTO Y CONSERVACIÓN	129,652.60	2.22
5.1.3.5.1	CONSERVACIÓN Y MANTENIMIENTO MENOR DE INMUEBLES	266.80	0.00
5.1.3.5.2	INSTALACIÓN, REPARACIÓN Y MANTENIMIENTO DE MOBILIARIO Y EQUIPO DE ADMÓN., EDUCACIONAL Y RECREATIVO	0.00	0.00
5.1.3.5.3	INSTALACIÓN, REPARACIÓN Y MANTENIMIENTO DE EQUIPO DE CÓMPUTO Y TECNOLOGÍAS DE LA INFORMACIÓN	0.00	0.00
5.1.3.5.4	INSTALACIÓN, REPARACIÓN Y MANTENIMIENTO DE EQUIPO E INSTRUMENTAL MÉDICO Y DE LABORATORIO	0.00	0.00
5.1.3.5.5	REPARACIÓN Y MANTENIMIENTO DE EQUIPO DE TRANSPORTE	0.00	0.00
5.1.3.5.6	REPARACIÓN Y MANTENIMIENTO DE EQUIPO DE	0.00	0.00



## INDUSTRIAL DE ABASTOS PUEBLA

## NOTAS AL ESTADO DE ACTIVIDADES

Al 31 de Marzo de 2020

(Cifras en pesos)

5.1.3.5.7	DEFENSA Y SEGURIDAD INSTALACIÓN, REPARACIÓN Y MANTENIMIENTO DE MAQUINARIA, OTROS EQUIPOS Y HERRAMIENTA	67,461.68	1.16
5.1.3.5.8	SERVICIOS DE LIMPIEZA Y MANEJO DE DESECHOS	53,232.11	0.91
5.1.3.5.9	SERVICIOS DE JARDINERÍA Y FUMIGACIÓN	8,692.01	0.15
5.1.3.6	SERVICIOS DE COMUNICACIÓN SOCIAL Y PUBLICIDAD	0.00	0.00
5.1.3.6.1	DIFUSIÓN POR RADIO, TELEVISIÓN Y OTROS MEDIOS DE MENSAJES S OBRE PROGRAM. Y ACTIVIDAD. GUBERNAMENTALES	0.00	0.00
5.1.3.6.2	DIFUSIÓN POR RADIO, TELEVISIÓN Y OTROS MEDIOS DE MENSAJES C OMER. PARA PROMO. LA VNTA DE BIE. O SERV	0.00	0.00
5.1.3.6.3	SERVICIOS DE CREATIVIDAD, PREPRODUCCIÓN Y PRODUCCIÓN DE PUBLICIDA D, EXCEPTO INTERNET	0.00	0.00
5.1.3.6.4	SERVICIOS DE REVELADO DE FOTOGRAFÍAS	0.00	0.00
5.1.3.6.5	SERVICIOS DE LA INDUSTRIA FÍLMICA, DEL SONIDO Y DEL VIDEO	0.00	0.00
5.1.3.6.6	SERVICIO DE CREACIÓN Y DIFUSIÓN DE CONTENIDO EXCLUSIVAMENTE A TRAVÉS DE INTERNET	0.00	0.00
5.1.3.6.9	OTROS SERVICIOS DE INFORMACIÓN	0.00	0.00
5.1.3.7	SERVICIOS DE TRASLADO Y VIÁTICOS	4,535.61	0.08
5.1.3.7.1	PASAJES AÉREOS	0.00	0.00
5.1.3.7.1.1	PASAJES AÉREOS NACIONALES	0.00	0.00
5.1.3.7.1.2	PASAJES AÉREOS INTERNACIONALES	0.00	0.00
5.1.3.7.2	PASAJES TERRESTRES	3,351.61	0.06
5.1.3.7.2.1	PASAJES TERRESTRES NACIONALES	3,351.61	0.06
5.1.3.7.2.2	PASAJES TERRESTRES INTERNACIONALES	0.00	0.00
5.1.3.7.3	PASAJES MARÍTIMOS, LACUSTRES Y FLUVIALES	0.00	0.00
5.1.3.7.4	AUTOTRANSPORTE	0.00	0.00
5.1.3.7.5	VIÁTICOS EN EL PAÍS	0.00	0.00
5.1.3.7.6	VIÁTICOS EN EL EXTRANJERO	0.00	0.00
5.1.3.7.7	GASTOS DE INSTALACIÓN Y TRASLADO DE MENAJE	0.00	0.00
5.1.3.7.8	SERVICIOS INTEGRALES DE TRASLADO Y VIÁTICOS	0.00	0.00
5.1.3.7.9	OTROS SERVICIOS DE TRASLADO Y HOSPEDAJE	1,184.00	0.02
5.1.3.8	SERVICIOS OFICIALES	0.00	0.00
5.1.3.8.1	GASTOS DE CEREMONIAL	0.00	0.00
5.1.3.8.2	GASTOS DE ORDEN SOCIAL Y CULTURAL	0.00	0.00
5.1.3.8.3	CONGRESOS Y CONVENCIONES	0.00	0.00
5.1.3.8.4	EXPOSICIONES	0.00	0.00
5.1.3.8.5	GASTOS DE REPRESENTACIÓN	0.00	0.00
5.1.3.9	OTROS SERVICIOS GENERALES	90,231.00	1.54
5.1.3.9.1	SERVICIOS FUNERARIOS Y DE CEMENTERIOS	0.00	0.00
5.1.3.9.2	IMPUESTOS Y DERECHOS	0.00	0.00
5.1.3.9.3	IMPUESTOS Y DERECHOS DE IMPORTACIÓN	0.00	0.00
5.1.3.9.4	SENTENCIAS Y RESOLUCIONES POR JUDICIALES AUTORIDAD COMPETENTE	0.00	0.00
5.1.3.9.5	PENAS, MULTAS, ACCESORIOS Y ACTUALIZACIONES	0.00	0.00
5.1.3.9.6	OTROS GASTOS POR RESPONSABILIDADES	0.00	0.00
5.1.3.9.8	IMPUESTO SOBRE NÓMINAS Y OTROS QUE SE DERIVEN DE UNA RELACIÓN LABORAL	90,231.00	1.54

## INDUSTRIAL DE ABASTOS PUEBLA

## NOTAS AL ESTADO DE ACTIVIDADES

Al 31 de Marzo de 2020

(Cifras en pesos)

5.1.3.9.9	OTROS SERVICIOS GENERALES	0.00	0.00
5.2	TRANSFERENCIAS, ASIGNACIONES, SUBSIDIOS Y OTRAS AYUDAS	0.00	0.00
5.2.1	TRANSFERENCIAS INTERNAS Y ASIGNACIONES AL SECTOR PÚBLICO	0.00	0.00
5.2.1.1	ASIGNACIONES AL SECTOR PÚBLICO	0.00	0.00
5.2.1.1.1	ASIGNACIONES PRESUPUESTARIAS AL PODER EJECUTIVO	0.00	0.00
.1.1.2	ASIGNACIONES PRESUPUESTARIAS AL PODER LEGISLATIVO	0.00	0.00
5.2.1.1.3	ASIGNACIONES PRESUPUESTARIAS AL PODER JUDICIAL	0.00	0.00
5.2.1.1.4	ASIGNACIONES PRESUPUESTARIAS A ÓRGANOS AUTÓNOMOS	0.00	0.00
5.2.1.2	TRANSFERENCIAS INTERNAS AL SECTOR PÚBLICO	0.00	0.00
5.2.1.2.5	TRANSFERENCIAS OTORGADAS A ENTIDADES PARAESTATALES NO EMPRESARIALES Y NO FINANCIERAS	0.00	0.00
5.2.1.2.6	TRANSFERENCIAS INTERNAS OTORGADAS A ENTIDADES PARAESTATALES EMPRESARIALES Y NO FINANCIERAS	0.00	0.00
5.2.1.2.7	TRANSFERENCIAS INTERNAS OTORGADAS A FIDEICOMISOS PÚBLICOS EMPRESARIALES Y NO FINANCIERAS	0.00	0.00
5.2.1.2.8	TRANSFERENCIAS INTERNAS OTORGADAS A INSTITUCIONES PARAESTATALES PÚBLICAS FINANCIERAS	0.00	0.00
5.2.1.2.9	TRANSFERENCIAS INTERNAS OTORGADAS A FIDEICOMISOS PÚBLICOS FINANCIEROS	0.00	0.00
5.2.2	TRANSFERENCIAS AL RESTO DEL SECTOR PÚBLICO	0.00	0.00
5.2.2.1	TRANSFERENCIAS A ENTIDADES PARAESTATALES	0.00	0.00
5.2.2.1.1	TRANSFERENCIAS OTORGADAS A ENTIDADES PARAESTATALES NO EMPRESARIALES Y NO FINANCIERAS	0.00	0.00
5.2.2.1.2	TRANSFERENCIAS OTORGADAS PARA ENTIDADES PARAESTATALES EMPRESARIALES Y NO FINANCIERAS	0.00	0.00
5.2.2.1.3	TRANSFERENCIAS OTORGADAS PARA INSTITUCIONES PARAESTATALES PÚBLICAS FINANCIERAS	0.00	0.00
5.2.2.2	TRANSFERENCIAS A ENTIDADES FEDERATIVAS Y MUNICIPIOS	0.00	0.00
5.2.2.2.4	TRANSFERENCIAS OTORGADAS A ENTIDADES FEDERATIVAS Y MUNICIPIOS	0.00	0.00
5.2.2.2.4.1	A ENTIDADES FEDERATIVAS	0.00	0.00
5.2.2.2.4.2	A MUNICIPIOS	0.00	0.00
5.2.2.2.5	TRANSFERENCIAS A FIDEICOMISOS DE ENTIDADES FEDERATIVAS Y MUNICIPIOS	0.00	0.00
5.2.3	SUBSIDIOS Y SUBVENCIONES	0.00	0.00
5.2.3.1	SUBSIDIOS	0.00	0.00
5.2.3.1.1	SUBSIDIOS A LA PRODUCCIÓN	0.00	0.00
5.2.3.1.1.1	A ENTIDADES EMPRESARIALES NO FINANCIERAS DEL SECTOR PRIVADO	0.00	0.00
5.2.3.1.1.2	A ENTIDADES EMPRESARIALES NO FINANCIERAS DEL SECTOR PÚBLICO	0.00	0.00
5.2.3.1.2	SUBSIDIOS A LA DISTRIBUCIÓN	0.00	0.00

## INDUSTRIAL DE ABASTOS PUEBLA

## NOTAS AL ESTADO DE ACTIVIDADES

Al 31 de Marzo de 2020

(Cifras en pesos)

5.2.3.1.2.1	A ENTIDADES EMPRESARIALES NO FINANCIERAS DEL SECTOR PRIVADO	0.00	0.00
5.2.3.1.2.2	A ENTIDADES EMPRESARIALES NO FINANCIERAS DEL SECTOR PÚBLICO	0.00	0.00
5.2.3.1.3	SUBSIDIOS A LA INVERSIÓN	0.00	0.00
5.2.3.1.3.1	A ENTIDADES EMPRESARIALES NO FINANCIERAS DEL SECTOR PRIVADO	0.00	0.00
5.2.3.1.3.2	A ENTIDADES EMPRESARIALES NO FINANCIERAS DEL SECTOR PÚBLICO	0.00	0.00
.3.1.4	SUBSIDIOS A LA PRESTACIÓN DE SERVICIOS PÚBLICOS	0.00	0.00
5.2.3.1.4.1	A ENTIDADES EMPRESARIALES NO FINANCIERAS DEL SECTOR PRIVADO	0.00	0.00
5.2.3.1.4.2	A ENTIDADES EMPRESARIALES NO FINANCIERAS DEL SECTOR PÚBLICO	0.00	0.00
5.2.3.1.5	SUBSIDIOS PARA CUBRIR DIFERENCIALES DE TASA DE INTERÉS	0.00	0.00
5.2.3.1.5.1	A ENTIDADES EMPRESARIALES FINANCIERAS DEL SECTOR PRIVADO	0.00	0.00
5.2.3.1.5.2	A ENTIDADES EMPRESARIALES FINANCIERAS DEL SECTOR PÚBLICO	0.00	0.00
5.2.3.1.6	SUBSIDIOS A LA VIVIENDA	0.00	0.00
5.2.3.1.6.1	A ENTIDADES EMPRESARIALES NO FINANCIERAS DEL SECTOR PRIVADO	0.00	0.00
5.2.3.1.6.2	A ENTIDADES EMPRESARIALES NO FINANCIERAS DEL SECTOR PÚBLICO	0.00	0.00
5.2.3.1.8	SUBSIDIOS A ENTIDADES FEDERATIVAS Y MUNICIPIOS	0.00	0.00
5.2.3.1.9	OTROS SUBSIDIOS	0.00	0.00
5.2.3.2	SUBVENCIONES	0.00	0.00
5.2.3.2.7	SUBVENCIONES AL CONSUMO	0.00	0.00
.4	AYUDAS SOCIALES	0.00	0.00
.4.1	AYUDAS SOCIALES A PERSONAS	0.00	0.00
5.2.4.2	BECAS	0.00	0.00
5.2.4.3	AYUDAS SOCIALES A INSTITUCIONES	0.00	0.00
5.2.4.3.3	AYUDAS SOCIALES A INSTITUCIONES DE ENSEÑANZA	0.00	0.00
5.2.4.3.4	AYUDAS SOCIALES A ACTIVIDADES CIENTÍFICAS O ACADÉMICAS	0.00	0.00
5.2.4.3.5	AYUDAS SOCIALES A INSTITUCIONES SIN FINES DE LUCRO	0.00	0.00
5.2.4.3.6	AYUDAS SOCIALES A COOPERATIVAS	0.00	0.00
5.2.4.3.7	AYUDAS SOCIALES A ENTIDADES DE INTERÉS PÚBLICO	0.00	0.00
5.2.4.4	AYUDAS SOCIALES POR DESASTRES NATURALES Y OTROS SINIESTROS	0.00	0.00
5.2.5	PENSIONES Y JUBILACIONES	0.00	0.00
5.2.5.1	PENSIONES	0.00	0.00
5.2.5.2	JUBILACIONES	0.00	0.00
5.2.5.9	OTRAS PENSIONES Y JUBILACIONES	0.00	0.00
5.2.6	TRANSFERENCIAS A FIDEICOMISOS, MANDATOS Y CONTRATOS ANÁLOGOS	0.00	0.00
5.2.6.1	TRANSFERENCIAS A FIDEICOMISOS, MANDATOS Y CONTRATOS ANÁLOGOS AL GOBIERNO	0.00	0.00
5.2.6.1.1	EJECUTIVO	0.00	0.00
5.2.6.1.2	LEGISLATIVO	0.00	0.00
5.2.6.1.3	JUDICIAL	0.00	0.00
5.2.6.2	TRANSFERENCIAS A FIDEICOMISOS, MANDATOS	0.00	0.00



INDUSTRIAL DE ABASTOS PUEBLA

NOTAS AL ESTADO DE ACTIVIDADES

Al 31 de Marzo de 2020

(Cifras en pesos)

	Y CONTRATOS ANÁLOGOS A ENTIDADES PARAESTATALES		
5.2.6.2.1	NO EMPRESARIALES Y NO FINANCIERAS	0.00	0.00
5.2.6.2.2	EMPRESARIALES Y NO FINANCIERAS	0.00	0.00
5.2.6.3	TRANSFERENCIAS A FIDEICOMISOS DE INSTITUCIONES PÚBLICAS FINANCIERAS	0.00	0.00
5.2.7	TRANSFERENCIAS A LA SEGURIDAD SOCIAL	0.00	0.00
5.2.7.1	TRANSFERENCIAS POR OBLIGACIONES DE LEY	0.00	0.00
.8	DONATIVOS	0.00	0.00
.8.1	DONATIVOS A INSTITUCIONES SIN FINES DE LUCRO	0.00	0.00
5.2.8.2	DONATIVOS A ENTIDADES FEDERATIVAS Y MUNICIPIOS	0.00	0.00
5.2.8.3	DONATIVOS A FIDEICOMISOS, MANDATOS Y CONTRATOS ANÁLOGOS PRIVADOS	0.00	0.00
5.2.8.4	DONATIVOS A FIDEICOMISOS, MANDATOS Y CONTRATOS ANÁLOGOS ESTATALES	0.00	0.00
5.2.8.5	DONATIVOS INTERNACIONALES	0.00	0.00
5.2.9	TRANSFERENCIAS AL EXTERIOR	0.00	0.00
5.2.9.1	TRANSFERENCIAS AL EXTERIOR A GOBIERNOS EXTRANJEROS Y ORGANISMOS INTERNACIONALES	0.00	0.00
5.2.9.1.1	TRANSFERENCIAS A GOBIERNOS EXTRANJEROS	0.00	0.00
5.2.9.1.2	TRANSFERENCIAS PARA ORGANISMOS INTERNACIONALES	0.00	0.00
5.2.9.2	TRANSFERENCIAS AL SECTOR PRIVADO EXTERNO	0.00	0.00
5.3	PARTICIPACIONES Y APORTACIONES	0.00	0.00
5.3.1	PARTICIPACIONES	0.00	0.00
5.3.1.1	PARTICIPACIONES DE LA FEDERACIÓN A ENTIDADES FEDERATIVAS Y MUNICIPIOS	0.00	0.00
5.3.1.1.1	FONDO GENERAL DE PARTICIPACIONES	0.00	0.00
5.3.1.1.2	FONDO DE FOMENTO MUNICIPAL	0.00	0.00
.1.1.4	OTROS CONCEPTOS PARTICIPABLES DE LA FEDERACIÓN A ENTIDADES FEDERATIVAS	0.00	0.00
5.3.1.1.5	OTROS CONCEPTOS PARTICIPABLES DE LA FEDERACIÓN A MUNICIPIOS	0.00	0.00
5.3.1.1.6	CONVENIOS DE COLABORACIÓN ADMINISTRATIVA	0.00	0.00
5.3.1.2	PARTICIPACIONES DE LAS ENTIDADES FEDERATIVAS A LOS MUNICIPIOS	0.00	0.00
5.3.2	APORTACIONES	0.00	0.00
5.3.2.1	APORTACIONES DE LA FEDERACIÓN A ENTIDADES FEDERATIVAS Y MUNICIPIOS	0.00	0.00
5.3.2.1.1	APORTACIONES DE LA FEDERACIÓN A LAS ENTIDADES FEDERATIVAS	0.00	0.00
5.3.2.1.2	APORTACIONES DE LA FEDERACIÓN A MUNICIPIOS	0.00	0.00
5.3.2.1.4	APORTACIONES PREVISTAS EN LEYES Y DECRETOS AL SISTEMA DE PROTECCIÓN SOCIAL	0.00	0.00
5.3.2.1.5	APORTACIONES PREVISTAS EN LEYES Y DECRETOS COMPENSATORIAS A ENTIDADES FEDERATIVAS Y MUNICIPIOS	0.00	0.00
5.3.2.2	APORTACIONES DE LAS ENTIDADES FEDERATIVAS A LOS MUNICIPIOS	0.00	0.00
5.3.3	CONVENIOS	0.00	0.00
5.3.3.1	CONVENIOS DE REASIGNACIÓN	0.00	0.00
5.3.3.2	CONVENIOS DE DESCENTRALIZACIÓN Y OTROS	0.00	0.00
5.3.3.2.2	CONVENIOS DE DESCENTRALIZACIÓN	0.00	0.00
5.3.3.2.3	OTROS CONVENIOS	0.00	0.00
5.4	INTERESES, COMISIONES Y OTROS GASTOS DE	0.00	0.00



## INDUSTRIAL DE ABASTOS PUEBLA

## NOTAS AL ESTADO DE ACTIVIDADES

Al 31 de Marzo de 2020

(Cifras en pesos)

	LA DEUDA PÚBLICA		
5.4.1	INTERESES DE LA DEUDA PÚBLICA	0.00	0.00
5.4.1.1	INTERESES DE LA DEUDA PÚBLICA INTERNA	0.00	0.00
5.4.1.1.1	INTERESES DE LA DEUDA INTERNA CON INSTITUCIONES DE CRÉDITO	0.00	0.00
5.4.1.1.2	INTERESES DERIVADOS DE LA COLOCACIÓN DE TÍTULOS Y VALORES	0.00	0.00
5.4.1.1.3	INTERESES POR ARRENDAMIENTOS FINANCIEROS NACIONALES	0.00	0.00
.1.2	INTERESES DE LA DEUDA PÚBLICA EXTERNA	0.00	0.00
5.4.1.2.4	INTERESES DE LA DEUDA EXTERNA CON INSTITUCIONES DE CRÉDITO	0.00	0.00
5.4.1.2.5	INTERESES DE LA DEUDA DE ORGANISMOS FINANCIEROS INTERNACIONALES	0.00	0.00
5.4.1.2.6	INTERESES DE LA DEUDA BILATERAL	0.00	0.00
5.4.1.2.7	INTERESES DERIVADOS DE LA COLOCACIÓN DE TÍTULOS Y VALORES EN EL EXTERIOR	0.00	0.00
5.4.1.2.8	INTERESES POR ARRENDAMIENTOS FINANCIEROS INTERNACIONALES	0.00	0.00
5.4.2	COMISIONES DE LA DEUDA PÚBLICA	0.00	0.00
5.4.2.1	COMISIONES DE LA DEUDA PÚBLICA INTERNA	0.00	0.00
5.4.2.2	COMISIONES DE LA DEUDA PÚBLICA EXTERNA	0.00	0.00
5.4.3	GASTOS DE LA DEUDA PÚBLICA	0.00	0.00
5.4.3.1	GASTOS DE LA DEUDA PÚBLICA INTERNA	0.00	0.00
5.4.3.2	GASTOS DE LA DEUDA PÚBLICA EXTERNA	0.00	0.00
5.4.4	COSTO POR COBERTURAS	0.00	0.00
5.4.4.1	COSTO POR COBERTURAS	0.00	0.00
5.4.4.1.1	COSTOS POR COBERTURA DE LA DEUDA PÚBLICA INTERNA	0.00	0.00
5.4.4.1.2	COSTOS POR COBERTURA DE LA DEUDA PÚBLICA EXTERNA	0.00	0.00
.5	APOYOS FINANCIEROS	0.00	0.00
.5.1	APOYOS FINANCIEROS A INTERMEDIARIOS	0.00	0.00
5.4.5.2	APOYO FINANCIEROS A AHORRADORES Y DEUDORES DEL SISTEMA FINANCIERO NACIONAL	0.00	0.00
5.5	OTROS GASTOS Y PÉRDIDAS EXTRAORDINARIAS	202,937.32	3.47
5.5.1	ESTIMACIONES, DEPRECIACIONES, DETERIOROS, OBSOLESCENCIAS Y AMORTIZACIONES	202,937.32	3.47
5.5.1.1	ESTIMACIONES POR PÉRDIDAS O DETERIOROS DE ACTIVOS CIRCULANTES	0.00	0.00
5.5.1.2	ESTIMACIONES POR PÉRDIDAS O DETERIOROS DE ACTIVOS NO CIRCULANTES	0.00	0.00
5.5.1.3	DEPRECIACIÓN DE BIENES INMUEBLES	0.00	0.00
5.5.1.4	DEPRECIACIÓN DE INFRAESTRUCTURA	0.00	0.00
5.5.1.5	DEPRECIACIÓN DE BIENES MUEBLES	202,937.32	3.47
5.5.1.6	DETERIORO DE LOS ACTIVOS BIOLÓGICOS	0.00	0.00
5.5.1.7	AMORTIZACIÓN DE ACTIVOS INTANGIBLES	0.00	0.00
5.5.1.8	DISMINUCIÓN DE BIENES POR PÉRDIDA, OBSOLESCENCIA Y DETERIORO	0.00	0.00
5.5.2	PROVISIONES	0.00	0.00
5.5.2.1	PROVISIONES DE PASIVOS A CORTO PLAZO	0.00	0.00
5.5.2.2	PROVISIONES DE PASIVOS A LARGO PLAZO	0.00	0.00
5.5.3	DISMINUCIONES DE INVENTARIOS	0.00	0.00
5.5.3.1	DISMINUCIONES DE INVENTARIOS DE MERCANCÍAS PARA VENTA	0.00	0.00
5.5.3.2	DISMINUCIONES DE INVENTARIOS DE MERCANCÍAS TERMINADAS	0.00	0.00

INDUSTRIAL DE ABASTOS PUEBLA

NOTAS AL ESTADO DE ACTIVIDADES  
Al 31 de Marzo de 2020  
(Cifras en pesos)

5.5.3.3	DISMINUCIONES DE INVENTARIOS DE MERCANCIAS EN PROCESO DE ELABORACIÓN	0.00	0.00
5.5.3.4	DISMINUCIONES DE INVENTARIOS DE MATERIAS PRIMAS, MATERIALES Y SUMINISTROS PARA PRODUCCIÓN	0.00	0.00
5.5.3.5	DISMINUCIONES DE ALMACÉN DE MATERIALES Y SUMINISTROS DE CONSUMO	0.00	0.00
5.5.4	AUMENTO POR INSUFICIENCIA DE ESTIMACIONES POR PÉRDIDA O DETERIORO U OBSOLESCENCIA	0.00	0.00
5.5.4.1	AUMENTO POR INSUFICIENCIA DE ESTIMACIONES POR PÉRDIDA O DETERIORO U OBSOLESCENCIA	0.00	0.00
5.5.5	AUMENTO POR INSUFICIENCIA DE PROVISIONES	0.00	0.00
5.5.5.1	AUMENTO POR INSUFICIENCIA DE PROVISIONES	0.00	0.00
5.5.9	OTROS GASTOS	0.00	0.00
5.5.9.1	GASTOS DE EJERCICIOS ANTERIORES	0.00	0.00
5.5.9.2	PÉRDIDAS POR RESPONSABILIDADES	0.00	0.00
5.5.9.3	BONIFICACIONES Y DESCUENTOS OTORGADOS	0.00	0.00
5.5.9.4	DIFERENCIAS POR TIPO DE CAMBIO NEGATIVAS	0.00	0.00
5.5.9.5	DIFERENCIAS DE COTIZACIONES NEGATIVAS EN VALORES NEGOCIABLES	0.00	0.00
5.5.9.6	RESULTADO POR POSICIÓN MONETARIA	0.00	0.00
5.5.9.7	PÉRDIDAS POR PARTICIPACIÓN PATRIMONIAL	0.00	0.00
5.5.9.8	DIFERENCIAS POR REESTRUCTURACIÓN DE DEUDA PÚBLICA NEGATIVAS	0.00	0.00
5.5.9.9	OTROS GASTOS VARIOS	0.00	0.00
5.5.9.9.1	DIVIDENDOS Y RETIROS DE LAS CUASISOCIEDADES	0.00	0.00
5.6	INVERSIÓN PÚBLICA	0.00	0.00
5.6.1	INVERSIÓN PÚBLICA NO CAPITALIZABLE	0.00	0.00
.1.1	CONSTRUCCIÓN EN BIENES NO CAPITALIZABLE	0.00	0.00
.1.1.1	EDIFICACIÓN HABITACIONAL	0.00	0.00
5.6.1.1.2	EDIFICACIÓN NO HABITACIONAL	0.00	0.00
5.6.1.1.3	CONST. DE OBRAS PARA EL ABASTECIMIENTO DE AGUA, ELECTRICIDAD Y TELECOMUNICACIONES	0.00	0.00
5.6.1.1.4	DIVISIÓN DE TERRENOS Y CONSTRUCCIÓN DE OBRAS DE URBANIZACIÓN	0.00	0.00
5.6.1.1.5	CONSTRUCCIÓN DE VÍAS DE COMUNICACIÓN	0.00	0.00
5.6.1.1.6	OTRAS CONSTRUCCIONES DE INGENIERÍA CIVIL U OBRA PESADA	0.00	0.00
5.6.1.1.7	INSTALACIONES Y EQUIPOS EN CONSTRUCCIONES	0.00	0.00
5.6.1.1.9	TRABAJOS DE ACABADOS EN EDIFICACIONES Y OTROS TRABAJOS ESPECIALIZADOS	0.00	0.00
	TOTAL	5,840,805.62	100.00

Bajo protesta de decir verdad declaramos que los Estados Financieros y sus notas, son razonablemente correctos y son responsabilidad del emisor.

  
RAUL CORONA FLORES

  
ALEREBO JESUS REYES SOMBRERERO

INDUSTRIAL DE ABASTOS PUEBLA

NOTAS AL ESTADO DE ACTIVIDADES  
Al 31 de Marzo de 2020  
(Cifras en pesos)




ADMINISTRADOR GENERAL

ENCARGADO DE DESP. DE COORD. GRAL. ADMVA

---

RENE ALEJANDRO ANGELES VAZQUEZ  
JEFE DE DEPTO. DE RECURSOS FINANCIEROS





INDUSTRIAL DE ABASTOS PUEBLA

NOTAS AL ESTADO DE VARIACIÓN EN LA HACIENDA PÚBLICA/PATRIMONIO  
Al 31 de Marzo de 2020  
(Cifras en pesos)

VPH-01 PATRIMONIO CONTRIBUIDO:

Cuenta	Nombre de la Cuenta	Saldo Inicial	Variación	Saldo Final	Tipo	Naturaleza
3.1.1	APORTACIONES	0.00	0.00	0.00		
3.1.2	DONACIONES DE CAPITAL	0.00	0.00	0.00		
3.1.3	ACTUALIZACIÓN DE LA HACIENDA PÚBLICA/PATRIMONIO	41,886,993.15	0.00	41,886,993.15		
	TOTAL	41,886,993.15	0.00	41,886,993.15		


VPH-02 PATRIMONIO GENERADO:

Cuenta	Nombre de la Cuenta	Saldo Inicial	Variación	Saldo Final	Procedencia
3.2.1	RESULTADOS DEL EJERCICIO (AHORRO / DESAHORRO)	1,371,924.12	-1,673,937.40	-302,013.28	
3.2.2	RESULTADOS DE EJERCICIOS ANTERIORES	-2,695,504.62	1,371,924.12	-1,323,580.50	
3.2.3	REVALÚOS	0.00	0.00	0.00	
3.2.3.1	REVALÚO DE BIENES INMUEBLES	0.00	0.00	0.00	
3.2.3.2	REVALÚO DE BIENES MUEBLES	0.00	0.00	0.00	
3.2.3.3	REVALÚO DE BIENES INTANGIBLES	0.00	0.00	0.00	
3.2.3.9	OTROS REVALÚOS	0.00	0.00	0.00	
3.2.4	RESERVAS	0.00	0.00	0.00	
3.2.4.1	RESERVAS DE PATRIMONIO	0.00	0.00	0.00	
3.2.4.2	RESERVAS TERRITORIALES	0.00	0.00	0.00	
3.2.4.3	RESERVAS POR CONTINGENCIAS	0.00	0.00	0.00	
3.2.5	RECTIFICACIONES DE RESULTADOS DE EJERCICIOS ANTERIORES	-375,646.65	0.00	-375,646.65	
3.2.5.1	CAMBIOS EN POLÍTICAS CONTABLES	0.00	0.00	0.00	
3.2.5.2	CAMBIOS POR ERRORES CONTABLES	-375,646.65	0.00	-375,646.65	
	TOTAL	-1,699,227.15	-302,013.28	-2,001,240.43	

Bajo protesta de decir verdad declaramos que los Estados Financieros y sus notas, son razonablemente correctos y son responsabilidad del emisor.



RAUL CORONA FLORES  
ADMINISTRADOR GENERAL



ALFREDO JESUS REYES SOMBRERERO  
ENCARGADO DE DESEMP. COORD. GRAL. ADMVA



RENE ALEJANDRO ANGELES VAZQUEZ  
JEFE DE DEPTO. DE RECURSOS FINANCIEROS

## INDUSTRIAL DE ABASTOS PUEBLA

NOTAS AL ESTADO DE FLUJOS DE EFECTIVO  
Al 31 de Marzo de 2020  
(Cifras en pesos)

## EFE-01 FLUJO DE EFECTIVO:

Cuenta	Nombre de la Cuenta	Monto	2019
1.1.1.1	EFFECTIVO	6,956.80	3,112.00
1.1.1.2	BANCOS/TESORERÍA	1,548,239.07	2,132,067.63
1.1.1.3	BANCOS/DEPENDENCIAS Y OTROS	0.00	0.00
1.1.1.4	INVERSIONES TEMPORALES (HASTA 3 MESES)	0.00	0.00
1.1.1.5	FONDOS CON AFECTACIÓN ESPECÍFICA	0.00	0.00
1.1.1.6	DEPÓSITOS DE FONDOS DE TERCEROS EN GARANTÍA Y/O ADMINISTRACIÓN	0.00	0.00
1.1.1.9	OTROS EFECTIVOS Y EQUIVALENTES	0.00	0.00
1.1.1	TOTAL	1,555,195.87	2,135,179.63

## EFE-02 ADQUISICIÓN BIENES MUEBLES E INMUEBLES:

Cuenta	Nombre de la Cuenta	Monto	Subsidio
1.2.3	BIENES INMUEBLES, INFRAESTRUCTURA Y CONSTRUCCIONES EN PROCESO	0.00	
1.2.3.1	TERRENOS	0.00	
1.2.3.2	VIVIENDAS	0.00	
1.2.3.3	EDIFICIOS NO HABITACIONALES	0.00	
1.2.3.4	INFRAESTRUCTURA	0.00	
1.2.3.5	CONSTRUCCIONES EN PROCESO EN BIENES DE DOMINIO PÚBLICO	0.00	
1.2.3.6	CONSTRUCCIONES EN PROCESO EN BIENES PROPIOS	0.00	
1.2.3.9	OTROS BIENES INMUEBLES	0.00	
1.2.4	BIENES MUEBLES	64,672.39	
1.2.4.1	MOBILIARIO Y EQUIPO DE ADMINISTRACIÓN	18,013.40	
1.2.4.2	MOBILIARIO Y EQUIPO EDUCACIONAL Y RECREATIVO	0.00	
1.2.4.3	EQUIPO E INSTRUMENTAL MÉDICO Y DE LABORATORIO	0.00	
1.2.4.4	VEHÍCULOS Y EQUIPO DE TRANSPORTE	0.00	
1.2.4.5	EQUIPO DE DEFENSA Y SEGURIDAD	0.00	
1.2.4.6	MAQUINARIA, OTROS EQUIPOS Y HERRAMIENTAS	46,658.99	
1.2.4.7	COLECCIONES, OBRAS DE ARTE Y OBJETOS VALIOSOS	0.00	
1.2.4.8	ACTIVOS BIOLÓGICOS	0.00	
1.2.5	ACTIVOS INTANGIBLES	0.00	
1.2.5.1	SOFTWARE	0.00	
1.2.5.2	PATENTES, MARCAS Y DERECHOS	0.00	
1.2.5.3	CONCESIONES Y FRANQUICIAS	0.00	
1.2.5.4	LICENCIAS	0.00	
1.2.5.9	OTROS ACTIVOS INTANGIBLES	0.00	
	TOTAL	64,672.39	

## EFE-03 CONCILIACIÓN DEL FLUJO DE EFECTIVO:

Cuenta	Nombre de la Cuenta	Monto	2019
5.4	FLUJO NETO DE EFECTIVO DE LAS ACTIVIDADES DE OPERACIÓN MENOS MOVIMIENTOS DE PARTIDAS (O RUBROS) QUE NO AFECTAN AL EFECTIVO	-99,075.96	2,243,117.89
5.5	OTROS GASTOS Y PÉRDIDAS EXTRAORDINARIAS	202,937.32	871,193.77
5.5.1	ESTIMACIONES, DEPRECIACIONES, DETERIOROS, OBSOLESCENCIAS Y AMORTIZACIONES	202,937.32	871,193.77
5.5.1.1	ESTIMACIONES POR PÉRDIDAS O DETERIOROS	0.00	0.00

## INDUSTRIAL DE ABASTOS PUEBLA

## NOTAS AL ESTADO DE FLUJOS DE EFECTIVO

Al 31 de Marzo de 2020

(Cifras en pesos)

	DE ACTIVOS CIRCULANTES		
5.5.1.2	ESTIMACIONES POR PÉRDIDAS O DETERIOROS DE ACTIVOS NO CIRCULANTES	0.00	0.00
5.5.1.3	DEPRECIACIÓN DE BIENES INMUEBLES	0.00	0.00
5.5.1.4	DEPRECIACIÓN DE INFRAESTRUCTURA	0.00	0.00
5.5.1.5	DEPRECIACIÓN DE BIENES MUEBLES	202,937.32	871,193.77
5.5.1.6	DETERIORO DE LOS ACTIVOS BIOLÓGICOS	0.00	0.00
5.5.1.7	AMORTIZACIÓN DE ACTIVOS INTANGIBLES	0.00	0.00
5.5.1.8	DISMINUCIÓN DE BIENES POR PÉRDIDA, OBSOLESCENCIA Y DETERIORO	0.00	0.00
5.5.2	PROVISIONES	0.00	0.00
5.5.2.1	PROVISIONES DE PASIVOS A CORTO PLAZO	0.00	0.00
5.5.2.2	PROVISIONES DE PASIVOS A LARGO PLAZO	0.00	0.00
5.5.3	DISMINUCIONES DE INVENTARIOS	0.00	0.00
5.5.3.1	DISMINUCIONES DE INVENTARIOS DE MERCANCÍAS PARA VENTA	0.00	0.00
5.5.3.2	DISMINUCIONES DE INVENTARIOS DE MERCANCÍAS TERMINADAS	0.00	0.00
5.5.3.3	DISMINUCIONES DE INVENTARIOS DE MERCANCÍAS EN PROCESO DE ELABORACIÓN	0.00	0.00
5.5.3.4	DISMINUCIONES DE INVENTARIOS DE MATERIAS PRIMAS, MATERIALES Y SUMINISTROS PARA PRODUCCIÓN	0.00	0.00
5.5.3.5	DISMINUCIONES DE ALMACÉN DE MATERIALES Y SUMINISTROS DE CONSUMO	0.00	0.00
5.5.4	AUMENTO POR INSUFICIENCIA DE ESTIMACIONES POR PÉRDIDA O DETERIORO U OBSOLESCENCIA	0.00	0.00
5.5.4.1	AUMENTO POR INSUFICIENCIA DE ESTIMACIONES POR PÉRDIDA O DETERIORO U OBSOLESCENCIA	0.00	0.00
5.5.5	AUMENTO POR INSUFICIENCIA DE PROVISIONES	0.00	0.00
5.5.5.1	AUMENTO POR INSUFICIENCIA DE PROVISIONES	0.00	0.00
5.5.9	OTROS GASTOS	0.00	0.00
5.5.9.1	GASTOS DE EJERCICIOS ANTERIORES	0.00	0.00
5.5.9.2	PÉRDIDAS POR RESPONSABILIDADES	0.00	0.00
5.5.9.3	BONIFICACIONES Y DESCUENTOS OTORGADOS	0.00	0.00
5.5.9.4	DIFERENCIAS POR TIPO DE CAMBIO NEGATIVAS	0.00	0.00
5.5.9.5	DIFERENCIAS DE COTIZACIONES NEGATIVAS EN VALORES NEGOCIABLES	0.00	0.00
5.5.9.6	RESULTADO POR POSICIÓN MONETARIA	0.00	0.00
5.5.9.7	PÉRDIDAS POR PARTICIPACIÓN PATRIMONIAL	0.00	0.00
5.5.9.8	DIFERENCIAS POR REESTRUCTURACIÓN DE DEUDA PÚBLICA NEGATIVAS	0.00	0.00
5.5.9.9	OTROS GASTOS VARIOS	0.00	0.00
5.6	INVERSIÓN PÚBLICA	0.00	0.00
5.6.1	INVERSIÓN PÚBLICA NO CAPITALIZABLE	0.00	0.00
5.6.1.1	CONSTRUCCIÓN EN BIENES NO CAPITALIZABLE IGUAL	0.00	0.00
	RESULTADOS DEL EJERCICIO (AHORRO/DESAHORRO)	-302,013.28	1,371,924.12

Bajo protesta de decir verdad declaramos que los Estados Financieros y sus notas, son razonablemente correctos y son responsabilidad del emisor.



INDUSTRIAL DE ABASTOS PUEBLA

NOTAS AL ESTADO DE FLUJOS DE EFECTIVO


Al 31 de Marzo de 2020

(Cifras en pesos)




---

RAUL CORONA FLORES  
ADMINISTRADOR GENERAL



---

ALFREDO JESUS REYES SOMBRERERO  
ENCARGADO DE DESP.DE COORD. GRAL. ADMVA



---

RENE ALEJANDRO ANGELES VAZQUEZ  
JEFE DE DEPTO. DE RECURSOS FINANCIEROS

INDUSTRIAL DE ABASTOS PUEBLA

CONCILIACIÓN  
Al 31 de Marzo de 2020  
(Cifras en pesos)

CONCILIACIÓN ENTRE LOS INGRESOS PRESUPUESTARIOS Y CONTABLES:

	1. Ingresos Presupuestarios	5,538,792.34
	2. Más ingresos contables no presupuestarios	0.00
2.1	INGRESOS FINANCIEROS	0.00
2.2	INCREMENTO POR VARIACIÓN DE INVENTARIOS	0.00
2.3	DISMINUCIÓN DEL EXCESO DE ESTIMACIONES POR PÉRDIDA O DETERIORO U OBSOLESCENCIA	0.00
2.4	DISMINUCIÓN DEL EXCESO DE PROVISIONES	0.00
2.5	OTROS INGRESOS Y BENEFICIOS VARIOS	0.00
2.6	OTROS INGRESOS CONTABLES NO PRESUPUESTARIOS	0.00
	3. Menos ingresos presupuestarios no contables	0.00
3.1	APROVECHAMIENTOS PATRIMONIALES	0.00
3.2	INGRESOS DERIVADOS DE FINANCIAMIENTOS	0.00
3.3	OTROS INGRESOS PRESUPUESTARIOS NO CONTABLES	0.00
	4. Ingresos Contables (4 = 1 + 2 - 3)	5,538,792.34



## INDUSTRIAL DE ABASTOS PUEBLA

CONCILIACIÓN  
Al 31 de Marzo de 2020  
(Cifras en pesos)

## CONCILIACIÓN ENTRE LOS EGRESOS PRESUPUESTARIOS Y LOS GASTOS CONTABLES:

1.	Total de egresos presupuestarios	5,702,540.69
2.	Menos egresos presupuestarios no contables	64,672.39
2.1	MATERIAS PRIMAS Y MATERIALES DE PRODUCCIÓN Y COMERCIALIZACIÓN	0.00
2.2	MATERIALES Y SUMINISTROS	0.00
2.3	MOBILIARIO Y EQUIPO DE ADMINISTRACIÓN	18,013.40
2.4	MOBILIARIO Y EQUIPO EDUCACIONAL Y RECREATIVO	0.00
2.5	EQUIPO E INSTRUMENTAL MÉDICO Y DE LABORATORIO	0.00
2.6	VEHÍCULOS Y EQUIPO DE TRANSPORTE	0.00
2.7	EQUIPO DE DEFENSA Y SEGURIDAD	0.00
2.8	MAQUINARIA, OTROS EQUIPOS Y HERRAMIENTAS	46,658.99
2.9	ACTIVOS BIOLÓGICOS	0.00
2.10	BIENES INMUEBLES	0.00
2.11	ACTIVOS INTANGIBLES	0.00
2.12	OBRA PÚBLICA EN BIENES DE DOMINIO PÚBLICO	0.00
2.13	OBRA PÚBLICA	0.00
2.14	ACCIONES Y PARTICIPACIONES DE CAPITAL	0.00
2.15	COMPRA DE TÍTULOS Y VALORES	0.00
2.16	CONCESIÓN DE PRÉSTAMOS	0.00
2.17	INVERSIONES EN FIDEICOMISOS, MANDATOS Y OTROS ANÁLOGOS	0.00
2.18	PROVISIONES PARA CONTINGENCIAS Y OTRAS EROGACIONES ESPECIALES	0.00
2.19	AMORTIZACIÓN DE LA DEUDA PÚBLICA	0.00
2.20	ADEUDOS DE EJERCICIOS FISCALES ANTERIORES (ADEFAS)	0.00
2.21	OTROS EGRESOS PRESUPUESTARIOS NO CONTABLES	0.00
3.	Más gastos contables no presupuestarios	202,937.32
3.1	ESTIMACIONES, DEPRECIACIONES, DETERIOROS, OBSOLESCENCIAS Y AMORTIZACIONES	202,937.32
3.2	PROVISIONES	0.00
3.3	DISMINUCIONES DE INVENTARIOS	0.00
3.4	AUMENTO POR INSUFICIENCIA DE ESTIMACIONES POR PÉRDIDA O DETERIORO U OBSOLESCENCIA	0.00
3.5	AUMENTO POR INSUFICIENCIA DE PROVISIONES	0.00
3.6	OTROS GASTOS	0.00
3.7	OTROS GASTOS CONTABLES NO PRESUPUESTARIOS	0.00
4.	Total de Gastos Contables (4 = 1 - 2 + 3)	5,840,805.62



INDUSTRIAL DE ABASTOS PUEBLA

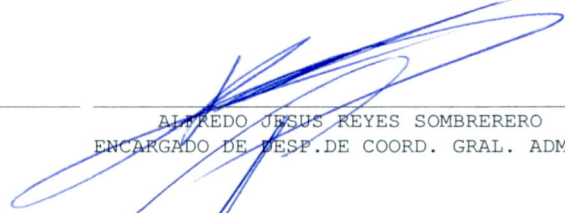
CONCILIACIÓN  
Al 31 de Marzo de 2020  
(Cifras en pesos)

Bajo protesta de decir verdad declaramos que los Estados Financieros y sus notas,  
son razonablemente correctos y son responsabilidad del emisor.




---

RAUL CORONA FLORES  
ADMINISTRADOR GENERAL



---

ALFREDO JESUS REYES SOMBRERERO  
ENCARGADO DE DESP. DE COORD. GRAL. ADMVA



---

RENE ALEJANDRO ANGELES VAZQUEZ  
JEFE DE DEPTO. DE RECIBOS FINANCIEROS

## INDUSTRIAL DE ABASTOS PUEBLA

NOTAS DE MEMORIA  
Al 31 de Marzo de 2020  
(Cifras en pesos)

## MEM-01 CUENTAS DE ORDEN CONTABLES:

Cuenta	Nombre de la Cuenta	Saldo Inicial	Cargo	Abono	Saldo Final
7	CUENTAS DE ORDEN CONTABLES	0.00	0.00	0.00	0.00 (d)
7.1	VALORES	0.00	0.00	0.00	0.00 (d)
7.1.1	VALORES EN CUSTODIA	0.00	0.00	0.00	0.00 (d)
7.1.2	CUSTODIA DE VALORES	0.00	0.00	0.00	0.00 (a)
7.1.3	INSTRUMENTOS DE CRÉDITO PRESTADOS A FORMADORES DE MERCADO	0.00	0.00	0.00	0.00 (d)
7.1.4	PRÉSTAMO DE INSTRUMENTOS DE CRÉDITO A FORMADORES DE MERCADO Y SU GARANTÍA	0.00	0.00	0.00	0.00 (a)
7.1.5	INSTRUMENTOS DE CRÉDITO RECIBIDOS EN GARANTÍA DE LOS FORMADORES DE MERCADO	0.00	0.00	0.00	0.00 (d)
7.1.6	GARANTÍA DE CRÉDITOS RECIBIDOS DE LOS FORMADORES DE MERCADO	0.00	0.00	0.00	0.00 (a)
7.2	EMISIÓN DE OBLIGACIONES	0.00	0.00	0.00	0.00 (d)
7.2.1	AUTORIZACIÓN PARA LA EMISIÓN DE BONOS, TÍTULOS Y VALORES DE LA DEUDA PÚBLICA INTERNA	0.00	0.00	0.00	0.00 (d)
7.2.2	AUTORIZACIÓN PARA LA EMISIÓN DE BONOS, TÍTULOS Y VALORES DE LA DEUDA PÚBLICA EXTERNA	0.00	0.00	0.00	0.00 (d)
7.2.3	EMISIONES AUTORIZADAS DE LA DEUDA PÚBLICA INTERNA Y EXTERNA	0.00	0.00	0.00	0.00 (a)
7.2.4	SUSCRIPCIÓN DE CONTRATOS DE PRÉSTAMOS Y OTRAS OBLIGACIONES DE LA DEUDA PÚBLICA INTERNA	0.00	0.00	0.00	0.00 (d)
7.2.5	SUSCRIPCIÓN DE CONTRATOS DE PRÉSTAMOS Y OTRAS OBLIGACIONES DE LA DEUDA PÚBLICA EXTERNA	0.00	0.00	0.00	0.00 (d)
7.2.6	CONTRATOS DE PRÉSTAMOS Y OTRAS OBLIGACIONES DE LA DEUDA PÚBLICA INTERNA Y EXTERNA	0.00	0.00	0.00	0.00 (a)
7.3	AVALES Y GARANTÍAS	0.00	0.00	0.00	0.00 (d)
7.3.1	AVALES AUTORIZADOS	0.00	0.00	0.00	0.00 (d)
7.3.2	AVALES FIRMADOS	0.00	0.00	0.00	0.00 (a)
7.3.3	FIANZAS Y GARANTÍAS RECIBIDAS POR DEUDAS A COBRAR	0.00	0.00	0.00	0.00 (d)
7.3.4	FIANZAS Y GARANTÍAS RECIBIDAS	0.00	0.00	0.00	0.00 (a)
7.3.5	FIANZAS OTORGADAS PARA RESPALDAR OBLIGACIONES NO FISCALES DEL GOBIERNO	0.00	0.00	0.00	0.00 (d)
7.3.6	FIANZAS OTORGADAS DEL GOBIERNO PARA RESPALDAR OBLIGACIONES NO FISCALES	0.00	0.00	0.00	0.00 (a)
7.4	JUICIOS	0.00	0.00	0.00	0.00 (d)
7.4.1	DEMANDAS JUDICIALES EN PROCESO DE RESOLUCIÓN	100,893.19	0.00	0.00	100,893.19 (d)
7.4.2	RESOLUCIÓN DE DEMANDAS EN PROCESO JUDICIAL	100,893.19	0.00	0.00	100,893.19 (a)
7.5	INVERSIÓN MEDIANTE PROYECTOS PARA PRESTACIÓN DE SERVICIOS (PPS) Y SIMILARES	0.00	0.00	0.00	0.00 (d)
7.5.1	CONTRATOS PARA INVERSIÓN MEDIANTE PROYECTOS PARA PRESTACIÓN DE SERVICIOS (PPS) Y SIMILARES	0.00	0.00	0.00	0.00 (d)
7.5.2	INVERSIÓN PÚBLICA CONTRATADA MEDIANTE PROYECTOS PARA PRESTACIÓN DE SERVICIOS (PPS) Y SIMILARES	0.00	0.00	0.00	0.00 (a)
7.6	BIENES EN CONCESIONADOS O EN COMODATO	0.00	0.00	0.00	0.00 (d)
7.6.1	BIENES BAJO CONTRATO EN CONCESIÓN	0.00	0.00	0.00	0.00 (d)
7.6.2	CONTRATO DE CONCESIÓN POR BIENES	0.00	0.00	0.00	0.00 (a)

INDUSTRIAL DE ABASTOS PUEBLA

NOTAS DE MEMORIA  
Al 31 de Marzo de 2020  
(Cifras en pesos)

7.6.3	BIENES BAJO CONTRATO EN COMODATO	0.00	0.00	0.00	0.00 (d)
7.6.4	CONTRATO DE COMODATO POR BIENES	0.00	0.00	0.00	0.00 (a)
7.7	OTRAS CUENTAS DE ORDEN	0.00	0.00	0.00	0.00 (d)
7.7.1	OTRAS CUENTAS DE ORDEN	0.00	0.00	0.00	0.00 (d)
7.X	BIENES ARQUEOLÓGICOS, ARTÍSTICOS E HISTÓRICOS	0.00	0.00	0.00	0.00 (d)
7.X.1	BIENES ARQUEOLÓGICOS EN CUSTODIA	0.00	0.00	0.00	0.00 (d)
7.X.2	CUSTODIA DE BIENES ARQUEOLÓGICOS	0.00	0.00	0.00	0.00 (a)
7.X.3	BIENES ARTÍSTICOS EN CUSTODIA	0.00	0.00	0.00	0.00 (d)
7.X.4	CUSTODIA DE BIENES ARTÍSTICOS	0.00	0.00	0.00	0.00 (a)
7.X.5	BIENES HISTÓRICOS EN CUSTODIA	0.00	0.00	0.00	0.00 (d)
7.X.6	CUSTODIA DE BIENES HISTÓRICOS	0.00	0.00	0.00	0.00 (a)

MEM-02 CUENTAS DE ORDEN PRESUPUESTARIAS:

Cuenta	Nombre de la Cuenta	Saldo Inicial	Cargo	Abono	Saldo Final
8	CUENTAS DE ORDEN PRESUPUESTARIAS	0.00	100,940,104.70	100,940,104.70	0.00 (a)
8.1	LEY DE INGRESOS	0.00	43,500,687.19	43,500,687.19	0.00 (a)
8.1.1	LEY DE INGRESOS ESTIMADA	0.00	33,045,160.00	0.00	33,045,160.00 (d)
8.1.2	LEY DE INGRESOS POR EJECUTAR	0.00	5,538,792.34	33,045,160.00	27,506,367.66 (a)
8.1.3	MODIFICACIONES A LA LEY DE INGRESOS ESTIMADA	0.00	0.00	0.00	0.00 (d)
8.1.4	LEY DE INGRESOS DEVENGADA	0.00	4,916,734.85	5,538,792.34	622,057.49 (a)
8.1.5	LEY DE INGRESOS RECAUDADA	0.00	0.00	4,916,734.85	4,916,734.85 (a)
8.2	PRESUPUESTO DE EGRESOS	0.00	57,439,417.51	57,439,417.51	0.00 (d)
8.2.1	PRESUPUESTO DE EGRESOS APROBADO	0.00	0.00	33,045,160.00	33,045,160.00 (a)
8.2.2	PRESUPUESTO DE EGRESOS POR EJERCER	0.00	35,435,696.94	6,210,077.63	29,225,619.31 (d)
8.2.3	MODIFICACIONES AL PRESUPUESTO DE EGRESOS APROBADO	0.00	507,536.94	2,390,536.94	1,883,000.00 (a)
8.2.4	PRESUPUESTO DE EGRESOS COMPROMETIDO	0.00	5,702,540.69	5,702,540.69	0.00 (d)
8.2.5	PRESUPUESTO DE EGRESOS DEVENGADO	0.00	5,702,540.69	5,045,136.07	657,404.62 (d)
8.2.6	PRESUPUESTO DE EGRESOS EJERCIDO	0.00	5,045,136.07	5,045,966.18	-830.11 (d)
8.2.7	PRESUPUESTO DE EGRESOS PAGADO	0.00	5,045,966.18	0.00	5,045,966.18 (d)

Bajo protesta de decir verdad declaramos que los Estados Financieros y sus notas, son razonablemente correctos y son responsabilidad del emisor.



RAUL CORONA FLORES  
ADMINISTRADOR GENERAL



ALFREDO JESUS REYES SOMBRERERO  
ENCARGADO DE DESP. DE COORD. GRAL. ADMVA

RENE ALEJANDRO ANGELES VAZQUEZ  
JEFE DE DEPTO. DE RECURSOS FINANCIEROS



**INDUSTRIAL DE ABASTOS PUEBLA  
NOTAS DE GESTIÓN ADMINISTRATIVA  
AL 31 DE MARZO DE 2020**

**1. Introducción**

Los Estados Financieros de Industrial de Abastos Puebla, proveen de información financiera a los principales usuarios de la misma y a los ciudadanos.

El objetivo del presente documento es la revelación del contexto y de los aspectos económicos-financieros más relevantes que influyeron en las decisiones del período, y que deberán ser considerados en la elaboración de los estados financieros para la mayor comprensión de los mismos y sus particularidades.

De esta manera, se informa y explica la respuesta del gobierno a las condiciones relacionadas con la información financiera de cada período de gestión; además, de exponer aquellas políticas que podrían afectar la toma de decisiones en períodos posteriores.

**2. Panorama Económico y Financiero**

De acuerdo a la Ley de Coordinación Fiscal los municipios recibirán participaciones y aportaciones federales, las cuales representan un porcentaje significativo de los ingresos; en el presupuesto de Ingresos de Industrial de Abastos Puebla, los ingresos recibidos por parte del Municipio de Puebla, representan el 37% y la diferencia corresponde a Ingresos Propios del Organismo.

**3. Autorización e Historia**

Se cuenta con Decreto publicado en el Periódico Oficial del Estado de Puebla, el día martes veintiuno de agosto de mil novecientos setenta y tres, se crea el Organismo Municipal Descentralizado del Ayuntamiento de Puebla denominado "INDUSTRIAL DE ABASTOS PUEBLA", con personalidad jurídica y patrimonio propios y con domicilio en la Ciudad de Puebla.

Con fecha diez de marzo de dos mil diez, se publicó en el Periódico Oficial del Estado, el Acuerdo del H. Cabildo del Municipio de Puebla, por el cual expide el Reglamento Interior de Industrial de Abastos Puebla.

Para actualizar su objeto ganar agilidad y oportunidad en la prestación de los servicios públicos, evitando duplicidad de funciones y gastos excesivos dentro de la Administración Pública Municipal, y con el fin de promover la simplificación administrativa; mediante Decreto del Honorable Congreso Local, publicado en el Periódico Oficial del Estado de Puebla con fecha treinta y uno de diciembre de dos mil doce, fueron reformadas y adicionadas diversas disposiciones al Decreto de Ley que le da origen al Organismo Público Descentralizado de la Administración Municipal, denominado Industrial de Abastos Puebla, ampliando sus facultades para otorgar a los gobernados servicios públicos de calidad adecuados a lo previsto en las leyes federales y locales de la materia.

Para contribuir al cumplimiento de las modificaciones señaladas en el considerando anterior, con fecha doce de julio se aprueba el Dictamen presentado por la Comisión de Gobernación y Justicia por el cual se expide el Reglamento Interior del Organismo Público Descentralizado de la Administración Municipal denominado "Industrial de Abastos Puebla" para que fuera congruente con la estructura de organización y con el objeto del mismo, publicado el seis de septiembre de dos mil trece en el Periódico Oficial del Estado.



**INDUSTRIAL DE ABASTOS PUEBLA  
NOTAS DE GESTIÓN ADMINISTRATIVA  
AL 31 DE MARZO DE 2020**

Un proceso de estructura organizacional permite a los gobiernos municipales mejorar su desempeño para el cumplimiento de sus objetivos: “Un proceso, para mejorar los procesos”. En ese orden de ideas se propone una reingeniería administrativa que respeta los principios de división de trabajo, unidad de funciones, unidad de mando, coherencia interna y atiende a los principios de racionalidad y disciplina presupuestal, además de responder al cumplimiento de los enfoques y ejes estratégicos considerados para la gestión 2014-2018.

Por lo que se somete a la consideración del Honorable Cabildo, el Reglamento Interior del ORGANISMO PÚBLICO DESCENTRALIZADO DE LA ADMINISTRACIÓN MUNICIPAL denominado “Industrial de Abastos Puebla”, quedando con fecha 27 de agosto de 2014, la publicación en el Periódico Oficial del Estado, el Acuerdo del H. Cabildo del Municipio de Puebla, por el cual expide el REGLAMENTO INTERIOR DEL ORGANISMO PÚBLICO DESCENTRALIZADO DE LA ADMINISTRACIÓN MUNICIPAL denominado “INDUSTRIAL DE ABASTOS PUEBLA”.

#### **4. Organización y Objeto Social**

##### **A. Objeto Social:**

Industrial de Abastos Puebla, es un Organismo Público Descentralizado, que tiene como objetivo principal el brindar un mejor servicio de rastro público preservando el respeto a las leyes, normas y lineamientos para la protección animal, la salud y la conservación del medio ambiente.

##### **B. Principal Actividad:**

- i) Brindar el servicio público de rastro municipal.
- ii) Aplicar las Normas oficiales mexicanas y llevar a cabo las atribuciones relativas a la prestación del servicio de rastro.
- iii) Aplicar la regulación relativa a la Prevención y Gestión Integral de los Residuos Sólidos Urbanos y de Manejo especial, relativos a los residuos generados por la operación de sacrificio.
- iv) Intervenir en la elaboración de proyectos e iniciativas, reglamentos, normas técnicas, convenios, acuerdos y demás disposiciones legales y técnicas, relacionadas a los asuntos de su competencia.
- v) Ejercer las atribuciones y facultades que se señalen en los acuerdos, convenios y demás disposiciones jurídicas aplicables.
- vi) Vincular sus estrategias, programas y acciones con los planes Federal, Estatal y Municipal en materia de sanidad animal e inocuidad de la carne que se consume en el Municipio.
- vii) Emitir opinión referente a los asuntos que el ayuntamiento o el Presidente Municipal le soliciten respecto de la planeación y programación de políticas públicas municipales y acciones relacionadas con la ejecución de un cerco sanitario en el Municipio.
- viii) Promover coordinadamente con las dependencias y entidades de la administración pública municipal, en el ámbito de sus respectivas competencias, las acciones destinadas a mejorar la calidad sanitaria de la carne que se consume en el Municipio, evitando duplicidades en la aplicación de recursos y el desarrollo de los distintos programas y planes del Gobierno Municipal.



**INDUSTRIAL DE ABASTOS PUEBLA  
NOTAS DE GESTIÓN ADMINISTRATIVA  
AL 31 DE MARZO DE 2020**

- ix) Auxiliar al Ayuntamiento ante los Gobiernos Federal, Estatal y Municipal, así como ante otras instancias del sector público y privado, en temas relacionados con la prestación y gestión del servicio público del rastro, incluyendo también el cerco sanitario.
- x) Llevar a cabo la inspección sanitaria interna y externa de los productos y subproductos cárnicos así como de aves muertas que se comercializan en el Municipio, en el ámbito de sus atribuciones.
- xi) Verificar el cumplimiento de las disposiciones relativas a la prestación del servicio público de rastro y abasto de carne para consumo humano; su inspección sanitaria, organización, funcionamiento, transporte y comercialización.
- xii) Efectuar el cobro de los derechos y productos por los servicios de Rastro que preste.
- xiii) Determinar, calificar e imponer las sanciones que legalmente procedan por el incumplimiento de la obligaciones que previenen los diversos cuerpos normativos aplicables en materia , cuando dicha atribución corresponda al municipio.
- xiv) Atender las denuncias o irregularidades presentadas por el sector público y privado referente a la prestación del servicio público de rastro, en el ámbito de su competencia.
- xv) Las demás relacionadas al cumplimiento de la función de fiscalización, incluyendo la expedición de órdenes, realizar notificaciones, embargos, aseguramientos y en general cualquier acto para el cumplimiento de sus obligaciones y ejercicio de las facultades que le otorga el Reglamento Interno.

**C. Ejercicio Fiscal:**

Conforme al postulado del Periodo Contable inciso b), el cual nos señala que *“en lo relativo a la contabilidad gubernamental el periodo relativo es de un año calendario, que comprende a partir del 1 de enero hasta el 31 de diciembre, y está directamente relacionado con la ejecución de la Ley de Ingresos y el ejercicio del presupuesto de egresos”*; y el inciso e), el cual indica que *“para efectos de evaluación y seguimiento de la gestión financiera, así como de la emisión de estados financieros para fines específicos se podrán presentar informes contables por periodos distintos, sin que esto signifique la ejecución de un cierre”*.

**D. Régimen Jurídico:**

Legislación Federal.

CONSTITUCIÓN POLÍTICA DE LOS ESTADOS UNIDOS MEXICANOS

Artículo 73. El Congreso tiene facultad:

*(Párrafo reformado DOF 24-10-1942, 10-02-1944)*

XXVIII. Para expedir leyes en materia de contabilidad gubernamental que regirán la contabilidad pública y la presentación homogénea de información financiera, de ingresos y egresos, así como patrimonial, para la Federación, los estados, los municipios, el Distrito Federal y los órganos político-administrativos de sus demarcaciones territoriales, a fin de garantizar su armonización a nivel nacional.

**INDUSTRIAL DE ABASTOS PUEBLA  
NOTAS DE GESTIÓN ADMINISTRATIVA  
AL 31 DE MARZO DE 2020**

*Fracción recorrida (antes fracción XXX) por derogación de fracciones XXV y XXVI DOF 20-08-1928.  
Derogada DOF 06-12-1977.  
Adicionada DOF 07-05-2008*

Artículo 115. Los estados adoptarán, para su régimen interior, la forma de gobierno republicano, representativo, democrático, laico y popular, teniendo como base de su división territorial y de su organización política y administrativa, el municipio libre, conforme a las bases siguientes:

*Parágrafo reformado DOF 10-02-2014*

V. Los Municipios, en los términos de las leyes federales y Estatales relativas, estarán facultados para:

- c) Participar en la formulación de planes de desarrollo regional, los cuales deberán estar en concordancia con los planes generales de la materia. Cuando la Federación o los Estados elaboren proyectos de desarrollo regional deberán asegurar la participación de los municipios;

*Fracción reformada DOF 23-12-1999*

**LEY GENERAL DE CONTABILIDAD GUBERNAMENTAL**


Artículo 4.- Para efectos de esta Ley se entenderá por:

I. Armonización: la revisión, reestructuración y compatibilización de los modelos contables vigentes a nivel nacional, a partir de la adecuación y fortalecimiento de las disposiciones jurídicas que las rigen, de los procedimientos para el registro de las operaciones, de la información que deben generar los sistemas de contabilidad gubernamental, y de las características y contenido de los principales informes de rendición de cuentas;

IX. Cuenta pública: el documento a que se refiere el artículo 74, fracción VI de la Constitución Política de los Estados Unidos Mexicanos; así como el informe que en términos del artículo 122 de la Constitución Política de los Estados Unidos Mexicanos rinde el Distrito Federal y los informes correlativos que, conforme a las constituciones locales, rinden los estados y los municipios.

Artículo 6.- El consejo es el órgano de coordinación para la armonización de la contabilidad gubernamental y tiene por objeto la emisión de las normas contables y lineamientos para la generación de información financiera que aplicarán los entes públicos.

Los miembros del consejo y del comité no recibirán remuneración alguna por su participación en los mismos.





**INDUSTRIAL DE ABASTOS PUEBLA  
NOTAS DE GESTIÓN ADMINISTRATIVA  
AL 31 DE MARZO DE 2020**

Artículo 7.- Los entes públicos adoptarán e implementarán, con carácter obligatorio, en el ámbito de sus respectivas competencias, las decisiones que tome el consejo, de conformidad con lo dispuesto en el artículo 9 de esta Ley, dentro de los plazos que éste establezca.

Artículo 17.- Cada ente público será responsable de su contabilidad, de la operación del sistema; así como del cumplimiento de lo dispuesto por esta Ley y las decisiones que emita el consejo.

Artículo 48.- En lo relativo a los ayuntamientos de los municipios y los órganos político administrativos de las demarcaciones territoriales del Distrito Federal, los sistemas deberán producir, como mínimo, la información contable y presupuestaria a que se refiere el artículo 46, fracción I, incisos a), b), c), e) y f); y fracción II, incisos a) y b).

Legislación Local

CONSTITUCIÓN POLÍTICA DEL ESTADO LIBRE Y SOBERANO DE PUEBLA.

ARTÍCULO 125.- El Congreso del Estado expedirá la Ley de Responsabilidades de los servidores públicos, así como las demás normas tendientes a sancionar a los servidores públicos que incurran en responsabilidad...

LEY ORGÁNICA MUNICIPAL DEL ESTADO DE PUEBLA

ARTÍCULO 78.- Son atribuciones de los Ayuntamientos: I.- Cumplir y hacer cumplir, en los asuntos de su competencia, las leyes, decretos y disposiciones de observancia general de la Federación y del Estado, así como los ordenamientos municipales.

- Ley de Fiscalización Superior y Rendición de Cuentas para el Estado de Puebla.
- Ley de Responsabilidad de los Servidores Públicos del Estado de Puebla.
- Ley de Deuda Pública para el Estado Libre y Soberano de Puebla.
- Ley de Transparencia y Acceso a la Información Pública del Estado de Puebla.
- Disposiciones emitidas por el Consejo Nacional de Armonización Contable (CONAC).
- Disposiciones emitidas por la Consejo de Armonización Contable del Estado de Puebla (CACEP).
- Presupuesto de Egresos del Municipio de Puebla para el Ejercicio Fiscal 2015.

Normatividad Presupuestal para la Autorización y Ejercicio del Gasto Público del H. Ayuntamiento de Puebla 2014-2018.

**E. Contribuciones fiscales del ente:**

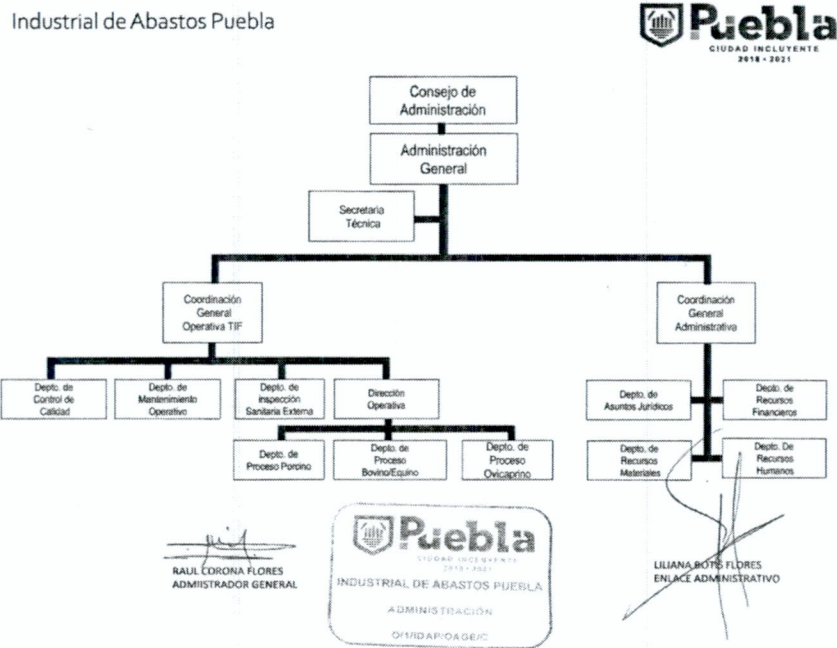
- a) Entero de retenciones ISR mensuales por salarios.
- b) Entero de retenciones ISR por honorarios asimilados a salarios.
- c) Entero de retenciones ISR por servicios profesionales.
- d) ISR por pagos por cuenta de terceros o retenciones por arrendamientos de inmuebles.



**INDUSTRIAL DE ABASTOS PUEBLA  
NOTAS DE GESTIÓN ADMINISTRATIVA  
AL 31 DE MARZO DE 2020**

- e) Entero de las aportaciones de seguridad social.
- f) Impuesto Sobre Erogaciones por Remuneraciones al Trabajo Personal del Estado de Puebla.

**F. Estructura Organizacional Básica:**



**G. Fideicomisos, mandatos y análogos de los cuales es fideicomitente o fideicomisario.**

En el periodo el Organismo no ha sido participe de contratos de fideicomiso, mandatos y análogos.

**INDUSTRIAL DE ABASTOS PUEBLA  
NOTAS DE GESTIÓN ADMINISTRATIVA  
AL 31 DE MARZO DE 2020**

**5. Bases de Preparación de los Estados Financieros**

a) Para la elaboración de la contabilidad, se ha observado la normatividad emitida por el CONAC y las disposiciones legales aplicables.

b) La normatividad aplicada para el reconocimiento, valuación y revelación de los diferentes rubros de la información financiera, así como las bases de medición utilizadas para la elaboración de los estados financieros; por ejemplo: costo histórico, valor de realización, valor razonable, valor de recuperación o cualquier otro método empleado y los criterios de aplicación de los mismos.

c) Postulados básicos.

Los postulados básicos representan el marco de referencia para uniformar los métodos, procedimientos y prácticas contables, así como organizar y mantener una efectiva sistematización que permita la obtención de información veraz en forma clara y concisa, en este sentido, se constituyen en el sustento técnico de la Contabilidad Gubernamental.

- Sustancia económica: Este postulado obliga a la captación de la esencia económica en la delimitación y operación del sistema de información contable.
- Entidad económica: Es la unidad identificable que realiza actividades económicas y está constituida por combinaciones de recursos humanos, materiales y financieros (conjunto integrado de actividades económicas y recursos).
- Negocio en marcha: En este postulado se trata la existencia permanente de la entidad económica dentro de un horizonte de tiempo ilimitado, salvo prueba en contrario.
- Devengación contable: Son los efectos derivados de las transacciones que lleva a cabo la entidad económica con otras entidades, de las transformaciones internas y de otros eventos que la han afectado económicamente, los cuales deben reconocerse contablemente en su totalidad, en el momento en el que ocurren, independientemente de la fecha en que se consideren realizados para fines contables.
- Asociación de costos y gastos con ingresos: Los costos y gastos de una entidad deben identificarse con el ingreso que generen en el mismo periodo, independientemente de la fecha en que se realicen.
- Valuación: Los efectos financieros derivados de las transacciones, transformaciones internas y otros eventos, que afectan económicamente a la entidad, deben cuantificarse en términos monetarios, atendiendo a los atributos del elemento a ser valuado.
- Dualidad económica: En los estados financieros se incorporan partidas que constituyen representaciones de los recursos económicos de la entidad por un lado y de las fuentes de dichos recursos, por el otro.
- Consistencia: Este postulado básico enuncia que las operaciones que afectan a una entidad económica deben tener un tratamiento contable igual.

d) Normatividad Supletoria:

- Normatividad Presupuestal para la Autorización y Ejercicio del Gasto Público del H. Ayuntamiento del Municipio de Puebla 2014-2018.



**INDUSTRIAL DE ABASTOS PUEBLA  
NOTAS DE GESTIÓN ADMINISTRATIVA  
AL 31 DE MARZO DE 2020**

**6. Políticas de Contabilidad Significativas**

En Industrial de Abastos Puebla, se crea la provisión del gasto en el momento de la recepción de bienes y servicios, lo cual genera un pasivo contable y un devengado presupuestal.

En el ejercicio se inicia con un fondo de caja de ventanilla en cantidad de \$2,000.00 con autorización del Consejo de Administración.

En el ejercicio se inicia con un fondo revolvente en cantidad de \$20,000.00 con autorización del Consejo de Administración.

Conforme a la normatividad aplicable se reclasificó en el mes de la cuenta 2.1.1.2 Proveedores por a Corto Plazo a la cuenta 2.2.1.1 Proveedores por Pagar a Largo Plazo, los saldos pendientes por liquidar a proveedores que al 15 de octubre de 2019 cumplieron más de doce meses de antigüedad, el saldo pendiente de dicha cuenta se conforma en la lista siguiente:

<b>2.2.1.1 Proveedores Por Pagar A Largo Plazo</b>	<b>1,680,693.97</b>
Telefonía Por Cable S.A. De C.V.	115,984.00
Nancy Erendida Ordaz Campos	186,196.20
Vicente Alvarado Domínguez	28,488.03
Gas Uno De Puebla SA De CV	766,337.45
Target Pest Control SA De CV	49,200.00
Soluciones Inteligentes Mave SA De CV	15,141.48
Laboratorio De Análisis Químicos Alimentos Y Aguas Bio-Indu Sc	19,766.40
Fausto Tejeda Trujillo	812.00
Servicios Industriales Profiquim SA De CV	64,954.40
Seguridad Privada Vega	335,849.70
Prorefin Sc	97,964.31

**7. Posición en Moneda Extranjera y Protección por Riesgo Cambiario**


No aplica para el Industrial de Abastos Puebla.

**8. Reporte Analítico del Activo**

En relación al porcentaje de vida útil de los bienes en Industrial de Abastos Puebla, se utilizan los lineamientos establecidos por el CONAC.

**9. Fideicomisos, Mandatos y Análogos**

No aplica para el Industrial de Abastos Puebla.



**INDUSTRIAL DE ABASTOS PUEBLA  
NOTAS DE GESTIÓN ADMINISTRATIVA  
AL 31 DE MARZO DE 2020**

**10. Reporte de la Recaudación**

Mediante el Sistema denominado “Nuevo Sistema Armonizado de Rendición de Cuentas (NSARC)”, se genera un reporte de avance del ingreso programado contra el real, es decir, del modificado calendarizado contra el devengado recaudado, por lo tanto, este reporte es un Estado Financiero.

**11. Información sobre la Deuda y el Reporte Analítico de la Deuda**

No aplica para Industrial de Abastos Puebla.

**12. Calificaciones otorgadas**

Industrial de Abastos Puebla cuenta con dos calificaciones a la calidad crediticia, las cuales son:

1. Certificación de planta de sacrificio TIF (Tipo Inspección Federal) porcinos.
2. Certificación de planta de sacrificio TIF (Tipo Inspección Federal) bovinos.

**13. Proceso de Mejora**

Actualización de los manuales de Organización y Procedimientos.

**14. Información por Segmentos**

No aplica para el Industrial de Abastos Puebla.

**15. Eventos Posteriores al Cierre**

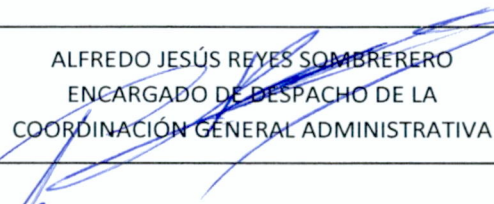
Industrial de Abastos Puebla, determina efectuar los ajustes correspondientes a eventos posteriores a cierres anuales o de periodo según sea el caso, registrándolos en el sistema NSARC dentro del mes de diciembre y/o periodo de cierre a la Cuenta Pública del Municipio de Puebla, siguiendo los lineamientos del Consejo de Armonización Contable y de la Auditoría Superior del Estado de Puebla.


**16. Partes Relacionadas**

No aplica para Industrial de Abastos Puebla.

Bajo protesta de decir verdad, declaramos que los Estados Financieros son razonablemente correctos y responsabilidad del emisor

  
RAUL CORONA FLORES  
ADMINISTRADOR GENERAL

  
ALFREDO JESÚS REYES SOMBRERERO  
ENCARGADO DE DESPACHO DE LA  
COORDINACIÓN GENERAL ADMINISTRATIVA

  
RENÉ ALEJANDRO ÁNGELES VÁZQUEZ  
JEFE DE DEPARTAMENTO DE  
RECURSOS FINANCIEROS