

INDUSTRIAL DE ABASTOS PUEBLA

NOTAS AL ESTADO DE SITUACIÓN FINANCIERA
Al 30 de Septiembre de 2019
(Cifras en pesos)

ESF-01 FONDOS CON AFECTACIÓN ESPECÍFICA E INVERSIONES FINANCIERAS:

Cuenta	Nombre de la Cuenta	Monto	Tipo
1.1.1.4	INVERSIONES TEMPORALES (HASTA 3 MESES)	0.00	
1.1.1.5	FONDOS CON AFECTACIÓN ESPECÍFICA	0.00	
1.1.2.1	INVERSIONES FINANCIERAS DE CORTO PLAZO	0.00	
1.2.1.1	INVERSIONES A LARGO PLAZO	0.00	
	TOTAL	0.00	

ESF-02 CONTRIBUCIONES POR RECUPERAR:

Cuenta	Nombre de la Cuenta	Monto	2018	2017	2016	2015
1.1.2.2	CUENTAS POR COBRAR A CORTO PLAZO	6,065,830.77	15,315.76	19,121.19	0.00	12,580.77
1.1.2.4	INGRESOS POR RECUPERAR A CORTO PLAZO	2,439,497.58	1,701,063.23	1,505,933.20	1,381,025.20	850,085.30
	TOTAL	8,505,328.35	1,716,378.99	1,525,054.39	1,381,025.20	862,666.07

ESF-03 CONTRIBUCIONES POR RECUPERAR CORTO PLAZO:

Cuenta	Nombre de la Cuenta	Monto	90 días	180 días	365 días	+365 días
1.1.2.3	DEUDORES DIVERSOS POR COBRAR A CORTO PLAZO	263,015.73	214,388.61	19,831.85	15,072.27	13,723.00
1.1.2.5	DEUDORES POR ANTICIPOS DE TESORERÍA A CORTO PLAZO	0.00	0.00	0.00	0.00	0.00
1.1.3	DERECHOS A RECIBIR BIENES O SERVICIOS	11,017,015.25	10,562,981.20	414,000.00	33,949.95	6,084.10
1.1.3.1	ANTICIPO A PROVEEDORES POR ADQUISICIÓN DE BIENES Y PRESTACIÓN DE SERVICIOS A CORTO PLAZO	10,532,875.55	10,493,981.20	0.00	33,949.95	4,944.40
1.1.3.2	ANTICIPO A PROVEEDORES POR ADQUISICIÓN DE BIENES INMUEBLES Y MUEBLES A CORTO PLAZO	1,139.70	0.00	0.00	0.00	1,139.70
1.1.3.3	ANTICIPO A PROVEEDORES POR ADQUISICIÓN DE BIENES INTANGIBLES A CORTO PLAZO	0.00	0.00	0.00	0.00	0.00
1.1.3.4	ANTICIPO A CONTRATISTAS POR OBRAS PÚBLICAS A CORTO PLAZO	483,000.00	69,000.00	414,000.00	0.00	0.00
1.1.3.9	OTROS DERECHOS A RECIBIR BIENES O SERVICIOS A CORTO PLAZO	0.00	0.00	0.00	0.00	0.00
	TOTAL	11,280,030.98	10,777,369.81	433,831.85	49,022.22	19,807.10

ESF-04 INVENTARIO:

Cuenta	Nombre de la Cuenta	Monto

INDUSTRIAL DE ABASTOS PUEBLA

NOTAS AL ESTADO DE SITUACIÓN FINANCIERA
Al 30 de Septiembre de 2019
(Cifras en pesos)

1.1.4	INVENTARIOS	0.00
1.1.4.1	INVENTARIO DE MERCANCÍAS PARA VENTA	0.00
1.1.4.2	INVENTARIO DE MERCANCÍAS TERMINADAS	0.00
1.1.4.3	INVENTARIO DE MERCANCÍAS EN PROCESO DE ELABORACIÓN	0.00
1.1.4.4	INVENTARIO DE MATERIAS PRIMAS, MATERIALES Y SUMINISTROS PARA PRODUCCIÓN	0.00
1.1.4.5	BIENES EN TRÁNSITO	0.00
	TOTAL	0.00

ESF-05 ALMACENES:

Cuenta	Nombre de la Cuenta	Monto	Método
1.1.5	ALMACENES	13,019.92	
1.1.5.1	ALMACÉN DE MATERIALES Y SUMINISTROS DE CONSUMO	13,019.92	
	TOTAL	13,019.92	

ESF-06 FIDEICOMISOS, MANDATOS Y CONTRATOS ANÁLOGOS:

Cuenta	Nombre de la Cuenta	Monto	Tipo	Característica
1.2.1.3	FIDEICOMISOS, MANDATOS Y CONTRATOS ANÁLOGOS	0.00		
	TOTAL	0.00		

ESF-07 PARTICIPACIONES Y APORTACIONES DE CAPITAL:

Cuenta	Nombre de la Cuenta	Monto
1.2.1.4	PARTICIPACIONES Y APORTACIONES DE CAPITAL	0.00
	TOTAL	0.00

ESF-08 BIENES MUEBLES E INMUEBLES:

Cuenta	Nombre de la Cuenta	Monto	Dep. Gasto	Dep. Acum.	Método	Tasas (*)
1.2.3	BIENES INMUEBLES, INFRAESTRUCTURA Y CONSTRUCCIONES EN PROCESO	34,446,849.59	0.00	0.00	Línea recta	
1.2.3.1	TERRENOS	1,392,746.60	0.00	0.00	Línea recta	
1.2.3.2	VIVIENDAS	0.00	0.00	0.00	Línea recta	
1.2.3.3	EDIFICIOS NO HABITACIONALES	5,026,431.75	0.00	0.00	Línea recta	
1.2.3.4	INFRAESTRUCTURA	0.00	0.00	0.00	Línea recta	

INDUSTRIAL DE ABASTOS PUEBLA

NOTAS AL ESTADO DE SITUACIÓN FINANCIERA
Al 30 de Septiembre de 2019
(Cifras en pesos)

1.2.3.5	CONSTRUCCIONES EN PROCESO EN BIENES DE DOMINIO PÚBLICO	0.00	0.00	0.00	Línea recta
1.2.3.6	CONSTRUCCIONES EN PROCESO EN BIENES PROPIOS	28,027,671.24	0.00	0.00	Línea recta
1.2.3.9	OTROS BIENES INMUEBLES	0.00	0.00	0.00	Línea recta
1.2.4	BIENES MUEBLES	7,976,409.96	651,710.26	2,363,329.22	Línea recta
1.2.4.1	MOBILIARIO Y EQUIPO DE ADMINISTRACIÓN	580,490.64	102,916.08	359,197.70	Línea recta
1.2.4.2	MOBILIARIO Y EQUIPO EDUCACIONAL Y RECREATIVO	0.00	0.00	0.00	Línea recta
1.2.4.3	EQUIPO E INSTRUMENTAL MÉDICO Y DE LABORATORIO	0.00	0.00	0.00	Línea recta
1.2.4.4	VEHÍCULOS Y EQUIPO DE TRANSPORTE	275,236.35	41,285.45	146,792.72	Línea recta
1.2.4.5	EQUIPO DE DEFENSA Y SEGURIDAD	94,446.74	1,943.69	9,623.85	Línea recta
1.2.4.6	MAQUINARIA, OTROS EQUIPOS Y HERRAMIENTAS	7,026,236.23	505,565.04	1,847,714.95	Línea recta
1.2.4.7	COLECCIONES, OBRAS DE ARTE Y OBJETOS VALIOSOS	0.00	0.00	0.00	Línea recta
1.2.4.8	ACTIVOS BIOLÓGICOS	0.00	0.00	0.00	Línea recta
	TOTAL	42,423,259.55	651,710.26	2,363,329.22	

(*) La tasa anual es general salvo excepciones específicas

ESF-09 INTANGIBLES Y DIFERIDOS:

Cuenta	Nombre de la Cuenta	Monto	Amort. Gasto	Amort. Acum.	Método	Tasas (*)
1.2.5	ACTIVOS INTANGIBLES	99,683.12	0.00	4,539.02	Línea recta	
1.2.5.1	SOFTWARE	99,683.12	0.00	4,539.02	Línea recta	
1.2.5.2	PATENTES, MARCAS Y DERECHOS	0.00	0.00	0.00	Línea recta	
1.2.5.3	CONCESIONES Y FRANQUICIAS	0.00	0.00	0.00	Línea recta	
1.2.5.4	LICENCIAS	0.00	0.00	0.00	Línea recta	
1.2.5.9	OTROS ACTIVOS INTANGIBLES	0.00	0.00	0.00	Línea recta	
1.2.7	ACTIVOS DIFERIDOS	76,554.00	0.00	0.00	Línea recta	
1.2.7.1	ESTUDIOS, FORMULACIÓN Y EVALUACIÓN DE PROYECTOS	0.00	0.00	0.00	Línea recta	
1.2.7.2	DERECHOS SOBRE BIENES EN RÉGIMEN DE ARRENDAMIENTO FINANCIERO	0.00	0.00	0.00	Línea recta	
1.2.7.3	GASTOS PAGADOS POR ADELANTADO A LARGO PLAZO	0.00	0.00	0.00	Línea recta	
1.2.7.4	ANTICIPOS A LARGO PLAZO	0.00	0.00	0.00	Línea recta	
1.2.7.5	BENEFICIOS AL RETIRO DE EMPLEADOS PAGADOS POR ADELANTADO	0.00	0.00	0.00	Línea recta	
1.2.7.9	OTROS ACTIVOS DIFERIDOS	76,554.00	0.00	0.00	Línea recta	
	TOTAL	176,237.12	0.00	4,539.02		

INDUSTRIAL DE ABASTOS PUEBLA

NOTAS AL ESTADO DE SITUACIÓN FINANCIERA

Al 30 de Septiembre de 2019

(Cifras en pesos)

(*) La tasa anual es general salvo excepciones específicas

ESF-10 ESTIMACIONES Y DETERIOROS:

Cuenta	Nombre de la Cuenta	Monto	Criterio
1.1.6	ESTIMACIÓN POR PÉRDIDAS O DETERIORO DE ACTIVOS CIRCULANTES	0.00	
1.1.6.1	ESTIMACIONES PARA CUENTAS INCOBRABLES POR DERECHOS A RECIBIR EFECTIVO O EQUIVALENTES	0.00	
1.1.6.2	ESTIMACIÓN POR DETERIORO DE INVENTARIOS	0.00	
	TOTAL	0.00	

ESF-11 OTROS ACTIVOS:

Cuenta	Nombre de la Cuenta	Monto	Característica
1.1.9	OTROS ACTIVOS CIRCULANTES	0.00	
1.2.9.1	BIENES EN CONCESIÓN	0.00	
1.2.9.2	BIENES EN ARRENDAMIENTO FINANCIERO	0.00	
1.2.9.3	BIENES EN COMODATO	0.00	
	TOTAL	0.00	

ESF-12 CUENTAS Y DOCUMENTOS POR PAGAR:

Cuenta	Nombre de la Cuenta	Monto	90 días	180 días	365 días	+365 días
2.1.1	CUENTAS POR PAGAR A CORTO PLAZO	5,549,388.51	1,971,302.25	269,301.79	1,908,830.92	1,399,953.55
2.1.1.1	SERVICIOS PERSONALES POR PAGAR A CORTO PLAZO	134,441.82	96,487.48	1,257.37	6,191.07	30,505.90
2.1.1.1.2	PROVEEDORES POR PAGAR A CORTO PLAZO	2,528,165.07	767,310.66	0.00	482,389.85	1,278,464.56
2.1.1.1.3	CONTRATISTAS POR OBRAS PÚBLICAS POR PAGAR A CORTO PLAZO	0.00	0.00	0.00	0.00	0.00
2.1.1.1.4	PARTICIPACIONES Y APORTACIONES POR PAGAR A CORTO PLAZO	0.00	0.00	0.00	0.00	0.00
2.1.1.1.5	TRANSFERENCIAS OTORGADAS POR PAGAR A CORTO PLAZO	0.00	0.00	0.00	0.00	0.00
2.1.1.1.6	INTERESES, COMISIONES Y OTROS GASTOS DE LA DEUDA PÚBLICA	0.00	0.00	0.00	0.00	0.00
2.1.1.1.7	RETENCIONES Y CONTRIBUCIONES POR PAGAR A CORTO PLAZO	2,886,781.62	1,107,504.11	268,044.42	1,420,250.00	90,983.09
2.1.1.1.8	DEVOLUCIONES DE LA LEY DE INGRESOS POR PAGAR A CORTO PLAZO	0.00	0.00	0.00	0.00	0.00

INDUSTRIAL DE ABASTOS PUEBLA

NOTAS AL ESTADO DE SITUACIÓN FINANCIERA
Al 30 de Septiembre de 2019
(Cifras en pesos)

2.1.1.9	OTRAS CUENTAS POR PAGAR A CORTO PLAZO	0.00	0.00	0.00	0.00	0.00
2.1.2	DOCUMENTOS POR PAGAR A CORTO PLAZO	0.00	0.00	0.00	0.00	0.00
2.1.2.1	DOCUMENTOS COMERCIALES POR PAGAR A CORTO PLAZO	0.00	0.00	0.00	0.00	0.00
2.1.2.2	DOCUMENTOS CON CONTRATISTAS POR OBRAS PÚBLICAS POR PAGAR A CORTO PLAZO	0.00	0.00	0.00	0.00	0.00
2.1.2.9	OTROS DOCUMENTOS POR PAGAR A CORTO PLAZO	0.00	0.00	0.00	0.00	0.00
	TOTAL	5,549,388.51	1,971,302.25	269,301.79	1,908,830.92	1,399,953.55

ESF-13 FONDOS Y BIENES DE TERCEROS:

Cuenta	Nombre de la Cuenta	Monto	Naturaleza	Característica
2.1.6	FONDOS Y BIENES DE TERCEROS EN GARANTÍA Y/O ADMINISTRACIÓN A CORTO PLAZO	0.00		
2.1.6.1	FONDOS EN GARANTÍA A CORTO PLAZO	0.00		
2.1.6.2	FONDOS EN ADMINISTRACIÓN A CORTO PLAZO	0.00		
2.1.6.3	FONDOS CONTINGENTES A CORTO PLAZO	0.00		
2.1.6.4	FONDOS DE FIDEICOMISOS, MANDATOS Y CONTRATOS ANÁLOGOS A CORTO PLAZO	0.00		
2.1.6.5	OTROS FONDOS DE TERCEROS EN GARANTÍA Y/O ADMINISTRACIÓN A CORTO PLAZO	0.00		
2.1.6.6	VALORES Y BIENES EN GARANTÍA A CORTO PLAZO	0.00		
2.2.5	FONDOS Y BIENES DE TERCEROS EN GARANTÍA Y/O ADMINISTRACIÓN A LARGO PLAZO	0.00		
2.2.5.1	FONDOS EN GARANTÍA A LARGO PLAZO	0.00		
2.2.5.2	FONDOS EN ADMINISTRACIÓN A LARGO PLAZO	0.00		
2.2.5.3	FONDOS CONTINGENTES A LARGO PLAZO	0.00		
2.2.5.4	FONDOS DE FIDEICOMISOS, MANDATOS Y CONTRATOS ANÁLOGOS A LARGO PLAZO	0.00		
2.2.5.5	OTROS FONDOS DE TERCEROS EN GARANTÍA Y/O ADMINISTRACIÓN A LARGO PLAZO	0.00		
2.2.5.6	VALORES Y BIENES EN GARANTÍA A LARGO PLAZO	0.00		
	TOTAL	0.00		

ESF-14 OTROS PASIVOS CIRCULANTES:


Cuenta	Nombre de la Cuenta	Monto	Naturaleza	Característica
2.1.5.9	OTROS PASIVOS DIFERIDOS A CORTO PLAZO	0.00		
2.1.9.9	OTROS PASIVOS CIRCULANTES	537,642.12		

INDUSTRIAL DE ABASTOS PUEBLA

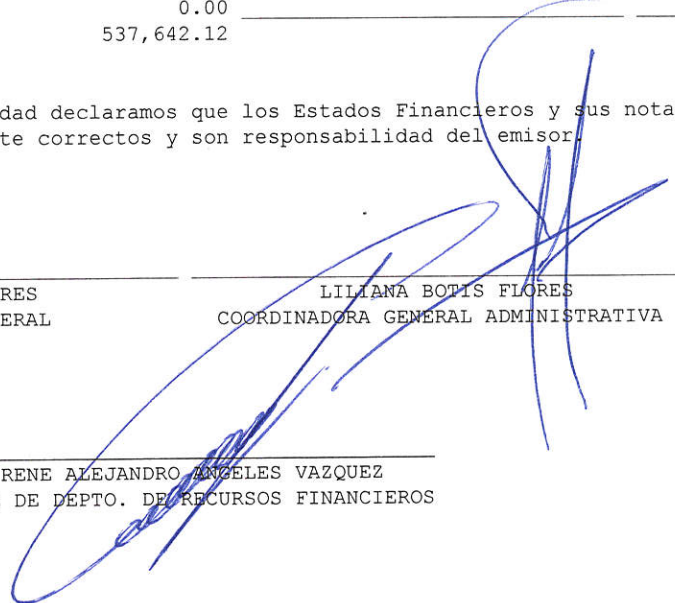
NOTAS AL ESTADO DE SITUACIÓN FINANCIERA
Al 30 de Septiembre de 2019
(Cifras en pesos)

2.2.4	PASIVOS DIFERIDOS A LARGO PLAZO	0.00	_____
2.2.4.1	CRÉDITOS DIFERIDOS A LARGO PLAZO	0.00	_____
2.2.4.2	INTERESES COBRADOS POR ADELANTADO A LARGO PLAZO	0.00	_____
2.2.4.9	OTROS PASIVOS DIFERIDOS A LARGO PLAZO	0.00	_____
	TOTAL	537,642.12	_____

Bajo protesta de decir verdad declaramos que los Estados Financieros y sus notas,
son razonablemente correctos y son responsabilidad del emisor.



RAUL CORONA FLORES
ADMINISTRADOR GENERAL



LILIANA BOTIS FLORES
COORDINADORA GENERAL ADMINISTRATIVA

RENE ALEJANDRO ANGELES VAZQUEZ
JEFE DE DEPTO. DE RECURSOS FINANCIEROS

INDUSTRIAL DE ABASTOS PUEBLA

NOTAS AL ESTADO DE ACTIVIDADES

Al 30 de Septiembre de 2019

(Cifras en pesos)

EA-01 INGRESOS DE GESTIÓN:

Cuenta	Nombre de la Cuenta	Monto
4.1	INGRESOS DE GESTIÓN	9,946,427.56
4.1.1	IMPUESTOS	0.00
4.1.1.1	IMPUESTOS SOBRE LOS INGRESOS	0.00
4.1.1.1.1	DE PERSONAS FÍSICAS	0.00
4.1.1.1.2	DE EMPRESAS Y OTRAS CORPORACIONES (PERSONAS MORALES)	0.00
4.1.1.1.3	NO CLASIFICABLES	0.00
4.1.1.1.4	IMPUESTO A LOS RENDIMIENTOS PETROLEROS	0.00
4.1.1.2	IMPUESTOS SOBRE EL PATRIMONIO	0.00
4.1.1.3	IMPUESTOS SOBRE LA PRODUCCIÓN, EL CONSUMO Y LAS TRANSACCIONES	0.00
4.1.1.3.1	IMPUESTO AL VALOR AGREGADO	0.00
4.1.1.3.2	IMPUESTO ESPECIAL SOBRE PRODUCCIÓN Y SERVICIOS	0.00
4.1.1.3.3	OTROS IMPUESTOS SOBRE BIENES Y SERVICIOS	0.00
4.1.1.4	IMPUESTOS AL COMERCIO EXTERIOR	0.00
4.1.1.4.1	IMPUESTO A LA IMPORTACIÓN	0.00
4.1.1.4.2	IMPUESTO A LA EXPORTACIÓN	0.00
4.1.1.5	IMPUESTOS SOBRE NÓMINAS Y ASIMILABLES	0.00
4.1.1.6	IMPUESTOS ECOLÓGICOS	0.00
4.1.1.7	ACCESORIOS DE IMPUESTOS	0.00
4.1.1.8	IMP. NO COMPRENDIDOS EN LA LEY DE ING. VIGENTE CAUS. EN EJER. FISCA. ANT. PEND. DE LIQ. O PAGO	0.00
4.1.1.9	OTROS IMPUESTOS	0.00
4.1.2	CUOTAS Y APORTACIONES DE SEGURIDAD SOCIAL	0.00
4.1.2.1	APORTACIONES PARA FONDOS DE VIVIENDA	0.00
4.1.2.1.1	CONTRIBUCIONES DE LOS EMPLEADORES	0.00
4.1.2.1.2	CONTRIBUCIONES NO CLASIFICABLES	0.00
4.1.2.2	CUOTAS PARA LA SEGURIDAD SOCIAL	0.00
4.1.2.2.1	CONTRIBUCIONES DE LOS EMPLEADOS	0.00
4.1.2.2.2	CONTRIBUCIONES DE LOS EMPLEADORES	0.00
4.1.2.2.3	CONTRIBUCIONES DE LOS TRABAJADORES POR CUENTA PROPIA O NO EMPLEADOS	0.00
4.1.2.3	CUOTAS DE AHORRO PARA EL RETIRO	0.00
4.1.2.3.1	CONTRIBUCIONES DE LOS EMPLEADOS	0.00
4.1.2.3.2	CONTRIBUCIONES DE LOS EMPLEADORES	0.00
4.1.2.3.3	CONTRIBUCIONES DE LOS TRABAJADORES POR CUENTA PROPIA O NO EMPLEADOS	0.00
4.1.2.3.4	CONTRIBUCIONES NO CLASIFICABLES	0.00
4.1.2.4	ACCESORIOS DE CUOTAS Y APORTACIONES DE SEGURIDAD SOCIAL	0.00
4.1.2.9	OTRAS CUOTAS Y APORTACIONES PARA LA SEGURIDAD SOCIAL	0.00
4.1.3	CONTRIBUCIONES DE MEJORAS	0.00
4.1.3.1	CONTRIBUCIONES DE MEJORAS POR OBRAS PÚBLICAS	0.00
4.1.3.2	CON. DE MEJ. NO COMP. EN LA LEY DE ING. VIGENTE CAUS. EN EJER. FISCA. ANT. PEND. DE LIQ. O PAGO	0.00
4.1.4	DERECHOS	9,946,427.56
4.1.4.1	DERECHOS POR EL USO, GOCE, APROVECHAMIENTO O EXPLOTACIÓN DE BIENES DE DOMINIO PÚBLICO	0.00
4.1.4.3	DERECHOS POR PRESTACIÓN DE SERVICIOS	9,946,427.56
4.1.4.3.1	DERECHOS POR SACRIFICIO DE GANADO	8,768,399.21

INDUSTRIAL DE ABASTOS PUEBLA

NOTAS AL ESTADO DE ACTIVIDADES

Al 30 de Septiembre de 2019

(Cifras en pesos)

4.1.4.3.1.1	DERECHOS POR SACRIFICIO DE GANADO PORCINO	8,575,410.69
4.1.4.3.1.2	DERECHOS POR SACRIFICIO DE GANADO BOVINO	123,825.99
4.1.4.3.1.3	DERECHOS POR SACRIFICIO DE GANADO EQUINO	69,162.53
4.1.4.3.2	DERECHOS POR INSPECCION SANITARIA EXTERNA	1,163,835.95
4.1.4.3.3	INGRESOS POR SERVICIO DE CAMARA FRIGORIFICA	14,192.40
4.1.4.4	ACCESORIOS DE DERECHOS	0.00
4.1.4.5	DERECHOS NO COMP. EN LA LEY DE ING. VIGENTE CAUS. EN EJER. FISC. ANT. PEND. DE LIQ. O PAGO	0.00
4.1.4.9	OTROS DERECHOS	0.00
4.1.5	PRODUCTOS DE TIPO CORRIENTE	0.00
4.1.5.1	PRODUCTOS	0.00
4.1.5.4	PRODUCTOS NO COMP. EN LA LEY DE ING. VIGENTE CAUS. EN EJER. FISC. ANT. PEND. DE LIQ. O PAGO	0.00
4.1.6	APROVECHAMIENTOS DE TIPO CORRIENTE	0.00
4.1.6.2	MULTAS	0.00
4.1.6.3	INDEMNIZACIONES	0.00
4.1.6.4	REINTEGROS	0.00
4.1.6.5	APROVECHAMIENTOS PROVENIENTES DE OBRAS PÚBLICAS	0.00
4.1.6.6	APROVECHAMIENTOS NO COMP. EN LA LEY DE ING. VIGENTE CAUS. EN EJER. FISC. ANT. PEND. DE LIQ. O PAGO	0.00
4.1.6.8	ACCESORIOS DE APROVECHAMIENTOS	0.00
4.1.6.9	OTROS APROVECHAMIENTOS	0.00
4.1.7	INGRESOS POR VENTA DE BIENES Y PRESTACIÓN DE SERVICIOS	0.00
4.1.7.1	INGRESOS POR VENTA DE BIENES Y PREST. DE SERV. DE INST. PÚBLICAS DE SEGURIDAD SOCIAL	0.00
4.1.7.2	INGRESOS POR VENTA DE BIENES Y PREST. DE SERV. DE EMPR. PRODUCT. DEL ESTADO	0.00
4.1.7.3	INGRESOS POR VENTA DE BIENES Y PREST. DE SERV. DE ENT. PARAEST. Y FIDEIC. NO EMPR Y NO FINANC	0.00
4.1.7.4	INGRESOS POR VENTA DE BIENES Y PREST. DE SERV. DE ENT. PARAEST. EMPR NO FINANC C/PART EST MAY	0.00
4.1.7.5	INGRESOS POR VENTA DE BIENES Y PREST. DE SERV. DE ENT. PARAEST. EMPR FINANC MONET C/PART EST MAY	0.00
4.1.7.6	INGRESOS POR VENTA DE BIENES Y PREST. DE SERV. DE ENT. PARAEST. EMPR FINANC NO MONET C/PART EST MAY	0.00
4.1.7.7	INGRESOS POR VENTA DE BIENES Y PREST. DE SERV. DE FIDEIC. FINANC PÚBLICOS C/PART EST MAY	0.00
4.1.7.8	INGRESOS POR VENTA DE BIENES Y PREST. DE SERV. DE LOS PODERES LEG. Y JUDICIAL Y DE LOS ÓRGANOS AUT.	0.00
	TOTAL	9,946,427.56

EA-02 PARTICIPACIONES, APORTACIONES, CONVENIOS, INCENTIVOS DERIVADOS DE LA COLABORACIÓN FISCAL, FONDOS DISTINTOS DE APORTACIONES, TRANSFERENCIAS, ASIGNACIONES, SUBSIDIOS Y SUBVENCIONES, Y PENSIONES Y JUBILACIONES:

Cuenta Nombre de la Cuenta Monto

INDUSTRIAL DE ABASTOS PUEBLA

NOTAS AL ESTADO DE ACTIVIDADES

Al 30 de Septiembre de 2019

(Cifras en pesos)

4.2	PART, APORT, CONV, INCENT. DERIV. D/COLAB. FISCAL, F. DIST. DE APORT, TRANSF, ASIG, SUBS Y SUBV Y P Y JUB	27,358,323.60
4.2.1	PART, APORT, CONV, INCENT. DERIV. D/COLAB. FISCAL, F. DIST. DE APORT	0.00
4.2.1.1	PARTICIPACIONES	0.00
4.2.1.2	APORTACIONES	0.00
4.2.1.2.1	A ENTIDADES FEDERATIVAS	0.00
4.2.1.2.2	A MUNICIPIOS	0.00
4.2.1.3	CONVENIOS	0.00
4.2.1.3.1	A ENTIDADES FEDERATIVAS	0.00
4.2.1.3.2	A MUNICIPIOS	0.00
4.2.1.4	INCENTIVOS DERIVADOS DE LA COLABORACIÓN FISCAL	0.00
4.2.1.5	FONDOS DISTINTOS DE APORTACIONES	0.00
4.2.2	TRANSFERENCIAS, ASIGNACIONES, SUBSIDIOS Y SUBVENCIONES Y PENSIONES Y JUBILACIONES	27,358,323.60
4.2.2.1	TRANSFERENCIAS INTERNAS Y ASIGNACIONES DEL SECTOR PÚBLICO	0.00
4.2.2.1.1	CORRIENTES	0.00
4.2.2.1.2	DE CAPITAL	0.00
4.2.2.3	SUBSIDIOS Y SUBVENCIONES	27,358,323.60
4.2.2.3.1	RECIBIDOS POR ENTIDADES EMPRESARIALES PÚBLICAS NO FINANCIERAS	27,358,323.60
4.2.2.3.1.1	CORRIENTES	27,358,323.60
4.2.2.3.1.2	DE CAPITAL	0.00
4.2.2.3.2	RECIBIDOS POR ENTIDADES EMPRESARIALES PÚBLICAS FINANCIERAS	0.00
4.2.2.3.2.1	CORRIENTES	0.00
4.2.2.3.2.2	DE CAPITAL	0.00
4.2.2.5	PENSIONES Y JUBILACIONES	0.00
4.2.2.5.1	CORRIENTES	0.00
4.2.2.5.2	DE CAPITAL	0.00
4.2.2.7	TRANSFERENCIAS DEL FONDO MEXICANO DEL PETRÓLEO PARA LA ESTABILIZACIÓN Y EL DESARROLLO	0.00
	TOTAL	27,358,323.60

EA-03 OTROS INGRESOS Y BENEFICIOS:

Cuenta	Nombre de la Cuenta	Monto	Naturaleza
4.3	OTROS INGRESOS Y BENEFICIOS	0.00	
4.3.1	INGRESOS FINANCIEROS	0.00	
4.3.1.1	INTERESES GANADOS DE TÍTULOS, VALORES Y DEMÁS INSTRUMENTOS FINANCIEROS	0.00	
4.3.1.1.1	INTERNOS	0.00	
4.3.1.1.2	EXTERNOS	0.00	
4.3.1.9	OTROS INGRESOS FINANCIEROS	0.00	
4.3.1.9.1	INTERNOS	0.00	
4.3.1.9.2	EXTERNOS	0.00	
4.3.2	INCREMENTO POR VARIACIÓN DE INVENTARIOS	0.00	
4.3.2.1	INCREMENTO POR VARIACIÓN DE INVENTARIOS DE MERCANCÍAS PARA VENTA	0.00	
4.3.2.2	INCREMENTO POR VARIACIÓN DE INVENTARIOS DE MERCANCÍAS TERMINADAS	0.00	
4.3.2.3	INCREMENTO POR VARIACIÓN DE INVENTARIOS DE MERCANCÍAS EN PROCESO DE ELABORACIÓN	0.00	
4.3.2.4	INCREMENTO POR VARIACIÓN DE INVENTARIOS	0.00	

INDUSTRIAL DE ABASTOS PUEBLA

NOTAS AL ESTADO DE ACTIVIDADES

Al 30 de Septiembre de 2019

(Cifras en pesos)

	DE MATERIAS PRIMAS, MATERIAL. Y SUMINISTROS PARA PRODUCCIÓN		
4.3.2.5	INCREMENTO POR VARIACIÓN DE INVENTARIOS DE MATERIAS PRIMAS, MATERIALES Y SUMINISTROS DE CONSUMO	0.00	_____
4.3.3	DISMINUCIÓN DEL EXCESO DE ESTIMACIONES POR PÉRDIDA O DETERIORO U OBSOLESCENCIA	0.00	_____
4.3.3.1	DISMINUCIÓN DEL EXCESO DE ESTIMACIONES POR PÉRDIDA O DETERIORO U OBSOLESCENCIA	0.00	_____
4.3.4	DISMINUCIÓN DEL EXCESO DE PROVISIONES	0.00	_____
4.3.4.1	DISMINUCIÓN DEL EXCESO DE PROVISIONES	0.00	_____
4.3.9	OTROS INGRESOS Y BENEFICIOS VARIOS	0.00	_____
4.3.9.2	BONIFICACIONES Y DESCUENTOS OBTENIDOS	0.00	_____
4.3.9.3	DIFERENCIAS POR TIPO DE CAMBIO A FAVOR	0.00	_____
4.3.9.4	DIFERENCIAS DE COTIZACIONES A FAVOR EN VALORES NEGOCIABLES	0.00	_____
4.3.9.5	RESULTADO POR POSICIÓN MONETARIA	0.00	_____
4.3.9.6	UTILIDADES POR PARTICIPACIÓN PATRIMONIAL	0.00	_____
4.3.9.7	DIFERENCIAS POR REESTRUCTURACIÓN DE DEUDA PÚBLICA A FAVOR	0.00	_____
4.3.9.9	OTROS INGRESOS Y BENEFICIOS VARIOS	0.00	_____
4.3.9.9.1	UTILIDAD POR VENTA DE BIENES PATRIMONIALES	0.00	_____
4.3.9.9.1.1	VENTA DE ACTIVOS FIJOS	0.00	_____
4.3.9.9.1.2	VENTA DE OBJETOS DE VALOR	0.00	_____
4.3.9.9.1.3	VENTA DE ACTIVOS NO PRODUCIDOS	0.00	_____
4.3.9.9.2	RECUPERACIÓN DE INVERSIONES FINANCIERAS REALIZADAS CON FINES DE POLÍTICA	0.00	_____
4.3.9.9.2.1	VENTA DE ACCIONES Y PARTICIPACIONES DE CAPITAL ADQUIRIDAS CON FINES DE POLÍTICA	0.00	_____
4.3.9.9.2.2	VENTA DE OBLIGACIONES NEGOCIABLES ADQUIRIDAS CON FINES DE POLÍTICA	0.00	_____
4.3.9.9.3	RECUPERACIÓN DE INVERSIONES FINANCIERAS REALIZADAS CON FINES DE LIQUIDEZ	0.00	_____
4.3.9.9.3.1	VENTA DE ACCIONES Y PARTICIPACIONES DE CAPITAL	0.00	_____
4.3.9.9.3.1.1	INTERNOS	0.00	_____
4.3.9.9.3.1.2	EXTERNOS	0.00	_____
4.3.9.9.3.2	VENTA DE TÍTULOS Y VALORES REPRESENTATIVOS DE LA DEUDA	0.00	_____
4.3.9.9.3.3	VENTA DE OBLIGACIONES NEGOCIABLES	0.00	_____
	TOTAL	0.00	_____

EA-04 GASTOS Y OTRAS PÉRDIDAS:

Cuenta	Nombre de la Cuenta	Monto	%
5.1	GASTOS DE FUNCIONAMIENTO	19,615,301.51	96.78
5.1.1	SERVICIOS PERSONALES	11,461,658.01	56.55
5.1.1.1	REMUNERACIONES AL PERSONAL DE CARÁCTER PERMANENTE	9,094,588.08	44.87
5.1.1.1.1	DIETAS	0.00	0.00
5.1.1.1.2	HABERES	0.00	0.00
5.1.1.1.3	SUELDOS BASE AL PERSONAL PERMANENTE	9,094,588.08	44.87
5.1.1.1.3.1	SUELDOS BASE AL PERSONAL DE BASE	1,376,080.71	6.79
5.1.1.1.3.1.1	SUELDOS SINDICATO	1,373,842.71	6.78
5.1.1.1.3.1.2	COMPLEMENTO SINDICATO	2,238.00	0.01
5.1.1.1.3.2	SUELDOS BASE AL PERSONAL DE CONFIANZA	7,718,507.37	38.08
5.1.1.1.3.2.1	SUELDOS PERSONAL ADMINISTRATIVO	3,265,210.52	16.11
5.1.1.1.3.2.2	COMPLEMENTO SUELDOS PERSONAL ADMINISTRATIVO	0.00	0.00

INDUSTRIAL DE ABASTOS PUEBLA

NOTAS AL ESTADO DE ACTIVIDADES

Al 30 de Septiembre de 2019

(Cifras en pesos)

5.1.1.1.3.2.3	SUELDO PERSONAL OPERATIVOS INTERNOS	1,977,610.22	9.76
5.1.1.1.3.2.4	COMPLEMENTO SUELDOS OPERATIVOS INTERNOS	0.00	0.00
5.1.1.1.3.2.5	SUELDOS PERSONAL OPERATIVOS EXTERNOS	735,929.82	3.63
5.1.1.1.3.2.6	COMPLEMENTO PERSONAL OPERATIVOS EXTERNOS	0.00	0.00
5.1.1.1.3.2.7	SUELDOS OPERATIVOS	1,739,756.81	8.58
5.1.1.1.3.2.8	COMPLEMENTOS OPERATIVOS	0.00	0.00
5.1.1.1.4	REMUNERACIONES POR ADSCRIPCIÓN LABORAL EN EL EXTRANJERO	0.00	0.00
5.1.1.2	REMUNERACIONES AL PERSONAL DE CARÁCTER TRANSITORIO	35,000.00	0.17
5.1.1.2.1	HONORARIOS ASIMILABLES A SALARIOS	35,000.00	0.17
5.1.1.2.2	SUELDOS BASE AL PERSONAL EVENTUAL	0.00	0.00
5.1.1.2.3	RETRIBUCIONES POR SERVICIOS DE CARÁCTER SOCIAL	0.00	0.00
5.1.1.2.4	RETRIB. A LOS REPRESENT. DE LOS TRABAJADORES Y DE LOS PATRONES EN LA JUNTA DE CONCILIACIÓN Y ARBITR.	0.00	0.00
5.1.1.3	REMUNERACIONES ADICIONALES Y ESPECIALES	377,711.13	1.86
5.1.1.3.1	PRIMAS POR AÑOS DE SERVICIOS EFECTIVOS PRESTADOS	131,965.15	0.65
5.1.1.3.2	PRIMAS DE VACACIONES, DOMINICAL Y GRATIFICACIÓN DE FIN DE AÑO	186,702.13	0.92
5.1.1.3.2.1	PRIMAS DE VACACIONES Y DOMINICAL	83,145.87	0.41
5.1.1.3.2.1.1	PRIMA VACACIONAL SINDICALIZADOS	7,156.99	0.04
5.1.1.3.2.1.2	PRIMA VACACIONAL ADMINISTRATIVOS	27,009.60	0.13
5.1.1.3.2.1.3	PRIMA VACACIONAL OPERATIVOS INTERNOS	14,241.28	0.07
5.1.1.3.2.1.4	PRIMA VACACIONAL OPERATIVOS EXTERNOS	5,141.59	0.03
5.1.1.3.2.1.5	PRIMA VACACIONAL OPERATIVOS	14,549.59	0.07
5.1.1.3.2.1.6	VACACIONES SINDICALIZADOS	4,314.76	0.02
5.1.1.3.2.1.7	VACACIONES ADMINISTRATIVOS	0.00	0.00
5.1.1.3.2.1.8	VACACIONES OPERATIVOS INTERNOS	6,696.00	0.03
5.1.1.3.2.1.9	VACACIONES OPERATIVOS EXTERNOS	1,151.34	0.01
5.1.1.3.2.1.10	VACACIONES OPERATIVOS	2,884.72	0.01
5.1.1.3.2.1.11	PRIMA DOMINICAL SINDICALIZADOS	0.00	0.00
5.1.1.3.2.1.12	PRIMA DOMINICAL OPERATIVOS	0.00	0.00
5.1.1.3.2.2	GRATIFICACIÓN DE FIN DE AÑO	103,556.26	0.51
5.1.1.3.2.2.1	AGUINALDO SINDICALIZADOS	17,751.07	0.09
5.1.1.3.2.2.2	AGUINALDO ADMINISTRATIVOS	17,871.92	0.09
5.1.1.3.2.2.3	AGUINALDO OPERATIVOS INTERNOS	48,958.61	0.24
5.1.1.3.2.2.4	AGUINALDO OPERATIVOS EXTERNOS	6,106.84	0.03
5.1.1.3.2.2.5	AGUINALDO OPERATIVOS	12,867.82	0.06
5.1.1.3.3	HORAS EXTRAORDINARIAS	59,043.85	0.29
5.1.1.3.3.1	HORAS EXTRAS SINDICALIZADOS	58,437.39	0.29
5.1.1.3.3.2	HORAS EXTRAS ADMINISTRATIVOS	0.00	0.00
5.1.1.3.3.3	HORAS EXTRAS OPERATIVOS INTERNOS	0.00	0.00
5.1.1.3.3.4	HORAS EXTRAS OPERATIVOS	606.46	0.00
5.1.1.3.4	COMPENSACIONES	0.00	0.00
5.1.1.3.5	SOBREHABERES	0.00	0.00
5.1.1.3.6	ASIGNACIONES DE TÉCNICO, DE MANDO, POR COMISIÓN, DE VUELO Y DE TÉCNICO ESPECIAL	0.00	0.00
5.1.1.3.7	HONORARIOS ESPECIALES	0.00	0.00
5.1.1.3.8	PARTICIPACIONES POR VIGILANCIA EN EL CUMPLIMIENTO DE LAS LEYES Y CUSTODIA DE VALORES	0.00	0.00
5.1.1.4	SEGURIDAD SOCIAL	1,877,646.23	9.26
5.1.1.4.1	APORTACIONES DE SEGURIDAD SOCIAL	849,212.48	4.19
5.1.1.4.2	APORTACIONES A FONDOS DE VIVIENDA	453,914.68	2.24
5.1.1.4.3	APORTACIONES AL SISTEMA PARA EL RETIRO	574,519.07	2.83
5.1.1.4.4	APORTACIONES PARA SEGUROS	0.00	0.00
5.1.1.5	OTRAS PRESTACIONES SOCIALES Y ECONÓMICAS	76,712.57	0.38

INDUSTRIAL DE ABASTOS PUEBLA

NOTAS AL ESTADO DE ACTIVIDADES

Al 30 de Septiembre de 2019

(Cifras en pesos)

5.1.1.5.1	CUOTAS PARA EL FONDO DE AHORRO Y FONDO DE TRABAJO	0.00	0.00
5.1.1.5.2	INDEMNIZACIONES	74,712.57	0.37
5.1.1.5.3	PRESTACIONES Y HABERES DE RETIRO	0.00	0.00
5.1.1.5.4	PRESTACIONES CONTRACTUALES	2,000.00	0.01
5.1.1.5.5	APOYOS A LA CAPACITACIÓN DE LOS SERVIDORES PÚBLICOS	0.00	0.00
5.1.1.5.9	OTRAS PRESTACIONES SOCIALES Y ECONÓMICAS	0.00	0.00
5.1.1.5.9.1	DIA DE DESCANSO	0.00	0.00
5.1.1.5.9.2	AYUDA DE TRANSPORTE	0.00	0.00
5.1.1.5.9.3	INCAPACIDAD	0.00	0.00
5.1.1.6	PAGO DE ESTÍMULOS A SERVIDORES PÚBLICOS	0.00	0.00
5.1.1.6.1	ESTIMULOS	0.00	0.00
5.1.1.6.2	RECOMPENSAS	0.00	0.00
5.1.1.7	PREVISIONES	0.00	0.00
5.1.2	MATERIALES Y SUMINISTROS	1,782,910.82	8.80
5.1.2.1	MATERIALES DE ADMINISTRACIÓN, EMISIÓN DE DOCUMENTOS Y ARTÍCULOS OFICIALES	344,425.84	1.70
5.1.2.1.1	MATERIALES, ÚTILES Y EQUIPOS MENORES DE OFICINA	204,782.62	1.01
5.1.2.1.1.1	MATERIALES Y UTILES DE OFICINA MENORES	204,782.62	1.01
5.1.2.1.2	MATERIALES Y ÚTILES DE IMPRESIÓN Y REPRODUCCIÓN	19,646.79	0.10
5.1.2.1.2.1	MATERIALES DE IMPRESION SACRIFICIO	0.00	0.00
5.1.2.1.2.2	MATERIALES DE IMPRESION ADMINISTRATIVOS	761.99	0.00
5.1.2.1.2.3	MATERIALES DE IMPRESION INSP.SANT. EXTERNA	18,884.80	0.09
5.1.2.1.3	MATERIAL ESTADÍSTICO Y GEOGRÁFICO	0.00	0.00
5.1.2.1.3.1	MATERIAL ESTADISTICO	0.00	0.00
5.1.2.1.4	MATERIALES, ÚTILES Y EQUIPOS MENORES DE TECNOLOGÍAS DE LA INFORMACIÓN Y COMUNICACIONES	8,721.04	0.04
5.1.2.1.5	MATERIAL IMPRESO E INFORMACIÓN DIGITAL	0.00	0.00
5.1.2.1.6	MATERIAL DE LIMPIEZA	111,275.39	0.55
5.1.2.1.6.1	MATERIAL DE LIMPIEZA AREAS SACRIFICIO	100,842.57	0.50
5.1.2.1.6.2	MATERIAL DE LIMPIEZA AREA MANTENIMIENTO	0.00	0.00
5.1.2.1.6.3	MATERIAL DE LIMPIEZA AREA ADMINISTRATIVA	10,432.82	0.05
5.1.2.1.7	MATERIALES Y ÚTILES DE ENSEÑANZA	0.00	0.00
5.1.2.1.8	MATERIALES PARA EL REGISTRO E IDENTIFICACIÓN DE BIENES Y PERSONAS	0.00	0.00
5.1.2.2	ALIMENTOS Y UTENSILIOS	24,068.63	0.12
5.1.2.2.1	PRODUCTOS ALIMENTICIOS PARA PERSONAS	19,478.72	0.10
5.1.2.2.2	PRODUCTOS ALIMENTICIOS PARA ANIMALES	0.00	0.00
5.1.2.2.3	UTENSILIOS PARA EL SERVICIO DE ALIMENTACIÓN	4,589.91	0.02
5.1.2.3	MATERIAS PRIMAS Y MATERIALES DE PRODUCCIÓN Y COMERCIALIZACIÓN	0.00	0.00
5.1.2.3.1	PRODUCTOS ALIMENTICIOS, AGROPECUARIOS Y FORESTALES ADQUIRIDOS COMO MATERIA PRIMA	0.00	0.00
5.1.2.3.2	INSUMOS TEXTILES ADQUIRIDOS COMO MATERIA PRIMA	0.00	0.00
5.1.2.3.3	PRODUCTOS DE PAPEL, CARTÓN E IMPRESOS ADQUIRIDOS COMO MATERIA PRIMA	0.00	0.00
5.1.2.3.4	COMBUSTIBLES, LUBRICANTES, ADITIVOS, CARBÓN Y SUS DERIVADOS ADQUIRIDOS COMO MATERIA PRIMA	0.00	0.00
5.1.2.3.5	PRODUCTOS QUÍMICOS, FARMACÉUTICOS Y DE LABORATORIO ADQUIRIDOS COMO MATERIA PRIMA	0.00	0.00
5.1.2.3.6	PRODUCTOS METÁLICOS Y A BASE DE	0.00	0.00

INDUSTRIAL DE ABASTOS PUEBLA

NOTAS AL ESTADO DE ACTIVIDADES

Al 30 de Septiembre de 2019

(Cifras en pesos)

	MINERALES NO METÁLICOS ADQUIRIDOS COMO MATERIA PRIMA		
5.1.2.3.7	PRODUCTOS DE CUERO, PIEL, PLÁSTICO Y HULE ADQUIRIDOS COMO MATERIA PRIMA	0.00	0.00
5.1.2.3.8	MERCANCIAS ADQUIRIDAS PARA SU COMERCIALIZACIÓN	0.00	0.00
5.1.2.3.9	OTROS PRODUCTOS ADQUIRIDOS COMO MATERIA PRIMA	0.00	0.00
5.1.2.4	MATERIALES Y ARTÍCULOS DE CONSTRUCCIÓN Y DE REPARACIÓN	76,350.61	0.38
5.1.2.4.1	PRODUCTOS MINERALES NO METÁLICOS	0.00	0.00
5.1.2.4.2	CEMENTO Y PRODUCTOS DE CONCRETO	0.00	0.00
5.1.2.4.3	CAL, YESO Y PRODUCTOS DE YESO	646.58	0.00
5.1.2.4.4	MADERA Y PRODUCTOS DE MADERA	0.00	0.00
5.1.2.4.5	VIDRIO Y PRODUCTOS DE VIDRIO	0.00	0.00
5.1.2.4.6	MATERIAL ELÉCTRICO Y ELECTRÓNICO	13,464.08	0.07
5.1.2.4.7	ARTÍCULOS METÁLICOS PARA LA CONSTRUCCIÓN	12,194.00	0.06
5.1.2.4.8	MATERIALES COMPLEMENTARIOS	0.00	0.00
5.1.2.4.9	OTROS MATERIALES Y ARTÍCULOS DE CONSTRUCCIÓN Y REPARACIÓN	50,045.95	0.25
5.1.2.5	PRODUCTOS QUÍMICOS, FARMACÉUTICOS Y DE LABORATORIO	813,173.39	4.01
5.1.2.5.1	PRODUCTOS QUÍMICOS BÁSICOS	197,401.25	0.97
5.1.2.5.1.1	QUIMICOS PARA PLANTA DE TRATAMIENTO DE AGUAS RESIDUALES	92,474.67	0.46
5.1.2.5.1.2	PRODUCTOS QUIMICOS PARA LIMPIEZA DE AREAS DE SACRIFICIO	104,926.58	0.52
5.1.2.5.2	FERTILIZANTES, PESTICIDAS Y OTROS AGROQUÍMICOS	0.00	0.00
5.1.2.5.3	MEDICINAS Y PRODUCTOS FARMACÉUTICOS	738.10	0.00
5.1.2.5.4	MATERIALES, ACCESORIOS Y SUMINISTROS MÉDICOS	837.44	0.00
5.1.2.5.5	MATERIALES, ACCESORIOS Y SUMINISTROS DE LABORATORIO	0.00	0.00
5.1.2.5.6	FIBRAS SINTÉTICAS, HULES, PLÁSTICOS Y DERIVADOS	0.00	0.00
5.1.2.5.9	OTROS PRODUCTOS QUÍMICOS	614,196.60	3.03
5.1.2.5.9.1	QUIMICOS PARA PLANTA DE TRATAMIENTO	614,196.60	3.03
5.1.2.6	COMBUSTIBLES, LUBRICANTES Y ADITIVOS	82,649.47	0.41
5.1.2.6.1	COMBUSTIBLES, LUBRICANTES Y ADITIVOS	82,649.47	0.41
5.1.2.6.1.1	COMBUSTIBLES	82,499.83	0.41
5.1.2.6.1.1.1	COMBUSTIBLES AREA ADMINISTRATIVA	70,159.83	0.35
5.1.2.6.1.1.2	COMBUSTIBLES AREA INSPECCION SANITARIA EXTERNA	12,340.00	0.06
5.1.2.6.1.1.3	COMBUSTIBLES MANTENIMIENTO	0.00	0.00
5.1.2.6.1.2	LUBRICANTES Y ADITIVOS	149.64	0.00
5.1.2.6.1.2.1	LUBRICANTES Y ADITIVOS SACRIFICIO	0.00	0.00
5.1.2.6.1.2.2	LUBRICANTES Y ADITIVOS MANTENIMIENTO	149.64	0.00
5.1.2.6.2	CARBÓN Y SUS DERIVADOS	0.00	0.00
5.1.2.7	VESTUARIO, BLANCOS, PRENDAS DE PROTECCIÓN Y ARTÍCULOS DEPORTIVOS	112,724.91	0.56
5.1.2.7.1	VESTUARIO Y UNIFORMES	20,880.65	0.10
5.1.2.7.1.1	VESTUARIO Y UNIFORMES AREA SACRIFICIO	14,594.25	0.07
5.1.2.7.1.2	VESTUARIO Y UNIFORMES AREA ADMINISTRATIVA	0.00	0.00
5.1.2.7.1.3	VESTUARIO Y UNIFORMES AREA INSPECCION SANITARIA EXTERNA	6,286.40	0.03
5.1.2.7.2	PRENDAS DE SEGURIDAD Y PROTECCIÓN PERSONAL	91,844.26	0.45
5.1.2.7.2.1	PRENDAS DE PROTECCION PERSONAL AREA	91,844.26	0.45

INDUSTRIAL DE ABASTOS PUEBLA

NOTAS AL ESTADO DE ACTIVIDADES

Al 30 de Septiembre de 2019

(Cifras en pesos)

	SACRIFICIO		
5.1.2.7.3	ARTÍCULOS DEPORTIVOS	0.00	0.00
5.1.2.7.4	PRODUCTOS TEXTILES	0.00	0.00
5.1.2.7.5	BLANCOS Y OTROS PRODUCTOS TEXTILES, EXCEPTO PRENDAS DE VESTIR	0.00	0.00
5.1.2.8	MATERIALES Y SUMINISTROS PARA SEGURIDAD	0.00	0.00
5.1.2.8.1	SUSTANCIAS Y MATERIALES EXPLOSIVOS	0.00	0.00
5.1.2.8.2	MATERIALES DE SEGURIDAD PÚBLICA	0.00	0.00
5.1.2.8.3	PRENDAS DE PROTECCIÓN PARA SEGURIDAD PÚBLICA	0.00	0.00
5.1.2.9	HERRAMIENTAS, REFACCIONES Y ACCESORIOS MENORES	329,517.97	1.63
5.1.2.9.1	HERRAMIENTAS MENORES	31,891.37	0.16
5.1.2.9.2	REFACCIONES Y ACCESORIOS MENORES DE EDIFICIOS	0.00	0.00
5.1.2.9.3	REFACCIONES Y ACCESORIOS MENORES DE MOBI LIARIO Y EQUIPO DE ADMINISTRACIÓN, EDUCACIONAL Y RECREATIVO	0.00	0.00
5.1.2.9.4	REFACCIONES Y ACCESORIOS MENORES DE EQUIPO DE CÓMPUTO Y TECNOLOGÍAS DE LA INFORMACIÓN	0.00	0.00
5.1.2.9.5	REFACCIONES Y ACCESORIOS MENORES DE EQUIPO E INSTRUMENTAL MÉDICO Y DE LABORATORIO	0.00	0.00
5.1.2.9.6	REFACCIONES Y ACCESORIOS MENORES DE EQUIPO DE TRANSPORTE	559.80	0.00
5.1.2.9.7	REFACCIONES Y ACCESORIOS MENORES DE EQUIPO DE DEFENSA Y SEGURIDAD	0.00	0.00
5.1.2.9.8	REFACCIONES Y ACCESORIOS MENORES DE MAQUINARIA Y OTROS EQUIPOS	297,066.80	1.47
5.1.2.9.8.1	REFAC.Y ACCESORIOS MENORES DE MAQ.Y OTROS EQUIPOS SACRIFICIO	297,066.80	1.47
5.1.2.9.9	REFACCIONES Y ACCESORIOS MENORES OTROS BIENES MUEBLES	0.00	0.00
5.1.3	SERVICIOS GENERALES	6,370,732.68	31.43
5.1.3.1	SERVICIOS BÁSICOS	3,397,218.98	16.76
5.1.3.1.1	ENERGÍA ELÉCTRICA	1,848,162.00	9.12
5.1.3.1.1.1	ENERGIA ELECTRIA PARA SACRIFICIO	1,848,162.00	9.12
5.1.3.1.1.2	GAS	847,620.93	4.18
5.1.3.1.1.2.1	GAS PARA SACRIFICIO	847,620.93	4.18
5.1.3.1.1.3	AGUA	565,351.64	2.79
5.1.3.1.1.3.1	AGUA POTABLE PARA SACRIFICIO	565,351.64	2.79
5.1.3.1.1.4	TELEFONÍA TRADICIONAL	0.00	0.00
5.1.3.1.1.5	TELEFONÍA CELULAR	0.00	0.00
5.1.3.1.1.6	SERVICIOS DE TELECOMUNICACIONES Y SATÉLITES	0.00	0.00
5.1.3.1.1.7	SERVICIOS DE ACCESO DE INTERNET, REDES Y PROCESAMIENTO DE INFORMACIÓN	130,482.00	0.64
5.1.3.1.1.7.1	SERVICIO DE INTERNET	130,482.00	0.64
5.1.3.1.1.8	SERVICIOS POSTALES Y TELEGRÁFICOS	5,602.41	0.03
5.1.3.1.1.8.1	SERVICIO DE MENSAJERIA Y PAQUETERIA	5,602.41	0.03
5.1.3.1.1.9	SERVICIOS INTEGRALES Y OTROS SERVICIOS	0.00	0.00
5.1.3.2	SERVICIOS DE ARRENDAMIENTO	13,446.65	0.07
5.1.3.2.1	ARRENDAMIENTO DE TERRENOS	0.00	0.00
5.1.3.2.2	ARRENDAMIENTO DE EDIFICIOS	0.00	0.00
5.1.3.2.3	ARRENDAMIENTO DE MOBILIARIO Y EQUIPO DE ADMINISTRACIÓN, EDUCACIONAL Y RECREATIVO	0.00	0.00
5.1.3.2.4	ARRENDAMIENTO DE EQUIPO E INSTRUMENTAL MÉDICO Y DE LABORATORIO	0.00	0.00
5.1.3.2.5	ARRENDAMIENTO DE EQUIPO DE TRANSPORTE	0.00	0.00

INDUSTRIAL DE ABASTOS PUEBLA

NOTAS AL ESTADO DE ACTIVIDADES

Al 30 de Septiembre de 2019

(Cifras en pesos)

5.1.3.2.6	ARRENDAMIENTO DE MAQUINARIA, OTROS EQUIPOS Y HERRAMIENTAS	0.00	0.00
5.1.3.2.6.1	ARRENDAMIENTO DE MAQ, OTROS EQUIPOS Y HERR. SACRIFICIO	0.00	0.00
5.1.3.2.7	ARRENDAMIENTO DE ACTIVOS INTANGIBLES	0.00	0.00
5.1.3.2.8	ARRENDAMIENTO FINANCIERO	0.00	0.00
5.1.3.2.9	OTROS ARRENDAMIENTOS	13,446.65	0.07
5.1.3.3	SERVICIOS PROFESIONALES, CIENTÍFICOS Y TÉCNICOS Y OTROS SERVICIOS	860,887.19	4.25
5.1.3.3.1	SERVICIOS LEGALES, DE CONTABILIDAD, AUDITORÍA Y RELACIONADOS	139,782.27	0.69
5.1.3.3.2	SERVICIOS DE DISEÑO, ARQUITECTURA, INGENIERÍA Y ACTIVIDADES RELACIONADAS	0.00	0.00
5.1.3.3.3	SERVICIOS DE CONSULTORÍA ADMINISTRATIVA, PROCESOS, TÉCNICA Y EN TECNOLOGÍAS DE LA INFORMACIÓN	81,200.00	0.40
5.1.3.3.3.1	SERVICIOS DE INFORMATICA	81,200.00	0.40
5.1.3.3.4	SERVICIOS DE CAPACITACIÓN	0.00	0.00
5.1.3.3.5	SERVICIOS DE INVESTIGACIÓN CIENTÍFICA Y DESARROLLO	0.00	0.00
5.1.3.3.6	SERVICIOS DE APOYO ADMINISTRATIVO, FOTOCOPIADO E IMPRESIÓN	52,767.44	0.26
5.1.3.3.7	SERVICIOS DE PROTECCIÓN Y SEGURIDAD	0.00	0.00
5.1.3.3.8	SERVICIOS DE VIGILANCIA	553,824.85	2.73
5.1.3.3.9	SERVICIOS PROFESIONALES, CIENTÍFICOS Y TÉCNICOS INTEGRALES	33,312.63	0.16
5.1.3.4	SERVICIOS FINANCIEROS, BANCARIOS Y COMERCIALES	43,496.80	0.21
5.1.3.4.1	SERVICIOS FINANCIEROS Y BANCARIOS	27,480.76	0.14
5.1.3.4.2	SERVICIOS DE COBRANZA, INVESTIGACIÓN CREDITICIA Y SIMILAR	0.00	0.00
5.1.3.4.3	SERVICIOS DE RECAUDACIÓN, TRASLADO Y CUSTODIA DE VALORES	0.00	0.00
5.1.3.4.4	SEGUROS DE RESPONSABILIDAD PATRIMONIAL Y FIANZAS	1,860.00	0.01
5.1.3.4.5	SEGUROS DE BIENES PATRIMONIALES	14,156.04	0.07
5.1.3.4.6	ALMACENAJE, ENVASE Y EMBALAJE	0.00	0.00
5.1.3.4.7	FLETES Y MANIOBRAS	0.00	0.00
5.1.3.4.8	COMISIONES POR VENTAS	0.00	0.00
5.1.3.4.9	SERVICIOS FINANCIEROS, BANCARIOS Y COMERCIALES INTEGRALES	0.00	0.00
5.1.3.5	SERVICIOS DE INSTALACIÓN, REPARACIÓN, MANTENIMIENTO Y CONSERVACIÓN	756,796.43	3.73
5.1.3.5.1	CONSERVACIÓN Y MANTENIMIENTO MENOR DE INMUEBLES	263,904.08	1.30
5.1.3.5.2	INSTALACIÓN, REPARACIÓN Y MANTENIMIENTO DE MOBILIARIO O EQUIPO DE ADMÓN., EDUCACIONAL Y RECR	0.00	0.00
5.1.3.5.3	INSTALACIÓN, REPARACIÓN Y MANTENIMIENTO DE EQUIPO DE CÓMPUTO Y TECNOLOGÍAS DE LA INFORMACIÓN	0.00	0.00
5.1.3.5.4	INSTALACIÓN, REPARACIÓN Y MANTENIMIENTO DE EQUIPO E INSTRUMENTAL MÉDICO Y DE LABORATORIO	0.00	0.00
5.1.3.5.5	REPARACIÓN Y MANTENIMIENTO DE EQUIPO DE TRANSPORTE	21,795.05	0.11
5.1.3.5.6	REPARACIÓN Y MANTENIMIENTO DE EQUIPO DE DEFENSA Y SEGURIDAD	0.00	0.00
5.1.3.5.7	INSTALACIÓN, REPARACIÓN Y MANTENIMIENTO DE MAQUINARIA, OTROS EQUIPOS Y	217,725.60	1.07

INDUSTRIAL DE ABASTOS PUEBLA

NOTAS AL ESTADO DE ACTIVIDADES

Al 30 de Septiembre de 2019

(Cifras en pesos)

5.1.3.5.8	HERRAMIENTA SERVICIOS DE LIMPIEZA Y MANEJO DE DESECHOS	177,571.62	0.88
5.1.3.5.9	SERVICIOS DE JARDINERÍA Y FUMIGACIÓN	75,800.08	0.37
5.1.3.6	SERVICIOS DE COMUNICACIÓN SOCIAL Y PUBLICIDAD	0.00	0.00
5.1.3.6.1	DIFUSIÓN POR RADIO, TELEVISIÓN Y OTROS MEDIOS DE MENSAJES S OBRE PROGRAM. Y ACTIVIDAD. GUBERNAMENTALES	0.00	0.00
5.1.3.6.2	DIFUSIÓN POR RADIO, TELEVISIÓN Y OTROS MEDIOS DE MENSAJES C OMER. PARA PROMO. LA VNTA DE BIE. O SERV	0.00	0.00
5.1.3.6.3	SERVICIOS DE CREATIVIDAD, PREPRODUCCIÓN Y PRODUCCIÓN DE PUBLICIDA D, EXCEPTO INTERNET	0.00	0.00
5.1.3.6.4	SERVICIOS DE REVELADO DE FOTOGRAFÍAS	0.00	0.00
5.1.3.6.5	SERVICIOS DE LA INDUSTRIA FÍLMICA, DEL SONIDO Y DEL VIDEO	0.00	0.00
5.1.3.6.6	SERVICIO DE CREACIÓN Y DIFUSIÓN DE CONTENIDO EXCLUSIVAMENTE A TRAVÉS DE INTERNET	0.00	0.00
5.1.3.6.9	OTROS SERVICIOS DE INFORMACIÓN	0.00	0.00
5.1.3.7	SERVICIOS DE TRASLADO Y VIÁTICOS	17,620.17	0.09
5.1.3.7.1	PASAJES AÉREOS	0.00	0.00
5.1.3.7.1.1	PASAJES AÉREOS NACIONALES	0.00	0.00
5.1.3.7.1.2	PASAJES AÉREOS INTERNACIONALES	0.00	0.00
5.1.3.7.2	PASAJES TERRESTRES	17,620.17	0.09
5.1.3.7.2.1	PASAJES TERRESTRES NACIONALES	17,620.17	0.09
5.1.3.7.2.2	PASAJES TERRESTRES INTERNACIONALES	0.00	0.00
5.1.3.7.3	PASAJES MARÍTIMOS, LACUSTRES Y FLUVIALES	0.00	0.00
5.1.3.7.4	AUTOTRANSPORTE	0.00	0.00
5.1.3.7.5	VIÁTICOS EN EL PAÍS	0.00	0.00
5.1.3.7.6	VIÁTICOS EN EL EXTRANJERO	0.00	0.00
5.1.3.7.7	GASTOS DE INSTALACIÓN Y TRASLADO DE MENAJE	0.00	0.00
5.1.3.7.8	SERVICIOS INTEGRALES DE TRASLADO Y VIÁTICOS	0.00	0.00
5.1.3.7.9	OTROS SERVICIOS DE TRASLADO Y HOSPEDAJE	0.00	0.00
5.1.3.8	SERVICIOS OFICIALES	0.00	0.00
5.1.3.8.1	GASTOS DE CEREMONIAL	0.00	0.00
5.1.3.8.2	GASTOS DE ORDEN SOCIAL Y CULTURAL	0.00	0.00
5.1.3.8.3	CONGRESOS Y CONVENCIONES	0.00	0.00
5.1.3.8.4	EXPOSICIONES	0.00	0.00
5.1.3.8.5	GASTOS DE REPRESENTACIÓN	0.00	0.00
5.1.3.9	OTROS SERVICIOS GENERALES	1,281,266.46	6.32
5.1.3.9.1	SERVICIOS FUNERARIOS Y DE CEMENTERIOS	0.00	0.00
5.1.3.9.2	IMPUESTOS Y DERECHOS	17,990.70	0.09
5.1.3.9.3	IMPUESTOS Y DERECHOS DE IMPORTACIÓN	0.00	0.00
5.1.3.9.4	SENTENCIAS Y RESOLUCIONES POR JUDICIALES AUTORIDAD COMPETENTE	1,010,000.76	4.98
5.1.3.9.5	PENAS, MULTAS, ACCESORIOS Y ACTUALIZACIONES	0.00	0.00
5.1.3.9.6	OTROS GASTOS POR RESPONSABILIDADES	14,320.00	0.07
5.1.3.9.8	IMPUESTO SOBRE NÓMINAS Y OTROS QUE SE DERIVEN DE UNA RELACIÓN LABORAL	238,955.00	1.18
5.1.3.9.9	OTROS SERVICIOS GENERALES	0.00	0.00
5.2	TRANSFERENCIAS, ASIGNACIONES, SUBSIDIOS Y OTRAS AYUDAS	0.00	0.00
5.2.1	TRANSFERENCIAS INTERNAS Y ASIGNACIONES AL SECTOR PÚBLICO	0.00	0.00

INDUSTRIAL DE ABASTOS PUEBLA

NOTAS AL ESTADO DE ACTIVIDADES

Al 30 de Septiembre de 2019

(Cifras en pesos)

5.2.1.1	ASIGNACIONES AL SECTOR PÚBLICO	0.00	0.00
5.2.1.1.1	ASIGNACIONES PRESUPUESTARIAS AL PODER EJECUTIVO	0.00	0.00
5.2.1.1.2	ASIGNACIONES PRESUPUESTARIAS AL PODER LEGISLATIVO	0.00	0.00
5.2.1.1.3	ASIGNACIONES PRESUPUESTARIAS AL PODER JUDICIAL	0.00	0.00
5.2.1.1.4	ASIGNACIONES PRESUPUESTARIAS A ÓRGANOS AUTÓNOMOS	0.00	0.00
5.2.1.2	TRANSFERENCIAS INTERNAS AL SECTOR PÚBLICO	0.00	0.00
5.2.1.2.5	TRANSFERENCIAS OTORGADAS A ENTIDADES PARAESTATALES NO EMPRESARIALES Y NO FINANCIERAS	0.00	0.00
5.2.1.2.6	TRANSFERENCIAS INTERNAS OTORGADAS A ENTIDADES PARAESTATALES EMPRESARIALES Y NO FINANCIERAS	0.00	0.00
5.2.1.2.7	TRANSFERENCIAS INTERNAS OTORGADAS A FIDEICOMISOS PÚBLICOS EMPRESARIALES Y NO FINANCIERAS	0.00	0.00
5.2.1.2.8	TRANSFERENCIAS INTERNAS OTORGADAS A INSTITUCIONES PARAESTATALES PÚBLICAS FINANCIERAS	0.00	0.00
5.2.1.2.9	TRANSFERENCIAS INTERNAS OTORGADAS A FIDEICOMISOS PÚBLICOS FINANCIEROS	0.00	0.00
5.2.2	TRANSFERENCIAS AL RESTO DEL SECTOR PÚBLICO	0.00	0.00
5.2.2.1	TRANSFERENCIAS A ENTIDADES PARAESTATALES	0.00	0.00
5.2.2.1.1	TRANSFERENCIAS OTORGADAS A ENTIDADES PARAESTATALES NO EMPRESARIALES Y NO FINANCIERAS	0.00	0.00
5.2.2.1.2	TRANSFERENCIAS OTORGADAS PARA ENTIDADES PARAESTATALES EMPRESARIALES Y NO FINANCIERAS	0.00	0.00
5.2.2.1.3	TRANSFERENCIAS OTORGADAS PARA INSTITUCIONES PARAESTATALES PÚBLICAS FINANCIERAS	0.00	0.00
5.2.2.2	TRANSFERENCIAS A ENTIDADES FEDERATIVAS Y MUNICIPIOS	0.00	0.00
5.2.2.2.4	TRANSFERENCIAS OTORGADAS A ENTIDADES FEDERATIVAS Y MUNICIPIOS	0.00	0.00
5.2.2.2.4.1	A ENTIDADES FEDERATIVAS	0.00	0.00
5.2.2.2.4.2	A MUNICIPIOS	0.00	0.00
5.2.2.2.5	TRANSFERENCIAS A FIDEICOMISOS DE ENTIDADES FEDERATIVAS Y MUNICIPIOS	0.00	0.00
5.2.3	SUBSIDIOS Y SUBVENCIONES	0.00	0.00
5.2.3.1	SUBSIDIOS	0.00	0.00
5.2.3.1.1	SUBSIDIOS A LA PRODUCCIÓN	0.00	0.00
5.2.3.1.1.1	A ENTIDADES EMPRESARIALES NO FINANCIERAS DEL SECTOR PRIVADO	0.00	0.00
5.2.3.1.1.2	A ENTIDADES EMPRESARIALES NO FINANCIERAS DEL SECTOR PÚBLICO	0.00	0.00
5.2.3.1.2	SUBSIDIOS A LA DISTRIBUCIÓN	0.00	0.00
5.2.3.1.2.1	A ENTIDADES EMPRESARIALES NO FINANCIERAS DEL SECTOR PRIVADO	0.00	0.00
5.2.3.1.2.2	A ENTIDADES EMPRESARIALES NO FINANCIERAS DEL SECTOR PÚBLICO	0.00	0.00
5.2.3.1.3	SUBSIDIOS A LA INVERSIÓN	0.00	0.00
5.2.3.1.3.1	A ENTIDADES EMPRESARIALES NO FINANCIERAS DEL SECTOR PRIVADO	0.00	0.00

INDUSTRIAL DE ABASTOS PUEBLA

NOTAS AL ESTADO DE ACTIVIDADES

Al 30 de Septiembre de 2019

(Cifras en pesos)

5.2.3.1.3.2	A ENTIDADES EMPRESARIALES NO FINANCIERAS DEL SECTOR PÚBLICO	0.00	0.00
5.2.3.1.4	SUBSIDIOS A LA PRESTACIÓN DE SERVICIOS PÚBLICOS	0.00	0.00
5.2.3.1.4.1	A ENTIDADES EMPRESARIALES NO FINANCIERAS DEL SECTOR PRIVADO	0.00	0.00
5.2.3.1.4.2	A ENTIDADES EMPRESARIALES NO FINANCIERAS DEL SECTOR PÚBLICO	0.00	0.00
5.2.3.1.5	SUBSIDIOS PARA CUBRIR DIFERENCIALES DE TASA DE INTERÉS	0.00	0.00
5.2.3.1.5.1	A ENTIDADES EMPRESARIALES FINANCIERAS DEL SECTOR PRIVADO	0.00	0.00
5.2.3.1.5.2	A ENTIDADES EMPRESARIALES FINANCIERAS DEL SECTOR PÚBLICO	0.00	0.00
5.2.3.1.6	SUBSIDIOS A LA VIVIENDA	0.00	0.00
5.2.3.1.6.1	A ENTIDADES EMPRESARIALES NO FINANCIERAS DEL SECTOR PRIVADO	0.00	0.00
5.2.3.1.6.2	A ENTIDADES EMPRESARIALES NO FINANCIERAS DEL SECTOR PÚBLICO	0.00	0.00
5.2.3.1.8	SUBSIDIOS A ENTIDADES FEDERATIVAS Y MUNICIPIOS	0.00	0.00
5.2.3.1.9	OTROS SUBSIDIOS	0.00	0.00
5.2.3.2	SUBVENCIONES	0.00	0.00
5.2.3.2.7	SUBVENCIONES AL CONSUMO	0.00	0.00
5.2.4	AYUDAS SOCIALES	0.00	0.00
5.2.4.1	AYUDAS SOCIALES A PERSONAS	0.00	0.00
5.2.4.2	BECAS	0.00	0.00
5.2.4.3	AYUDAS SOCIALES A INSTITUCIONES	0.00	0.00
5.2.4.3.3	AYUDAS SOCIALES A INSTITUCIONES DE ENSEÑANZA	0.00	0.00
5.2.4.3.4	AYUDAS SOCIALES A ACTIVIDADES CIENTÍFICAS O ACADÉMICAS	0.00	0.00
5.2.4.3.5	AYUDAS SOCIALES A INSTITUCIONES SIN FINES DE LUCRO	0.00	0.00
5.2.4.3.6	AYUDAS SOCIALES A COOPERATIVAS	0.00	0.00
5.2.4.3.7	AYUDAS SOCIALES A ENTIDADES DE INTERÉS PÚBLICO	0.00	0.00
5.2.4.4	AYUDAS SOCIALES POR DESASTRES NATURALES Y OTROS SINIESTROS	0.00	0.00
5.2.5	PENSIONES Y JUBILACIONES	0.00	0.00
5.2.5.1	PENSIONES	0.00	0.00
5.2.5.2	JUBILACIONES	0.00	0.00
5.2.5.9	OTRAS PENSIONES Y JUBILACIONES	0.00	0.00
5.2.6	TRANSFERENCIAS A FIDEICOMISOS, MANDATOS Y CONTRATOS ANÁLOGOS	0.00	0.00
5.2.6.1	TRANSFERENCIAS A FIDEICOMISOS, MANDATOS Y CONTRATOS ANÁLOGOS AL GOBIERNO	0.00	0.00
5.2.6.1.1	EJECUTIVO	0.00	0.00
5.2.6.1.2	LEGISLATIVO	0.00	0.00
5.2.6.1.3	JUDICIAL	0.00	0.00
5.2.6.2	TRANSFERENCIAS A FIDEICOMISOS, MANDATOS Y CONTRATOS ANÁLOGOS A ENTIDADES PARAESTATALES	0.00	0.00
5.2.6.2.1	NO EMPRESARIALES Y NO FINANCIERAS	0.00	0.00
5.2.6.2.2	EMPRESARIALES Y NO FINANCIERAS	0.00	0.00
5.2.6.3	TRANSFERENCIAS A FIDEICOMISOS DE INSTITUCIONES PÚBLICAS FINANCIERAS	0.00	0.00
5.2.7	TRANSFERENCIAS A LA SEGURIDAD SOCIAL	0.00	0.00
5.2.7.1	TRANSFERENCIAS POR OBLIGACIONES DE LEY	0.00	0.00
5.2.8	DONATIVOS	0.00	0.00

INDUSTRIAL DE ABASTOS PUEBLA

NOTAS AL ESTADO DE ACTIVIDADES

Al 30 de Septiembre de 2019

(Cifras en pesos)

5.2.8.1	DONATIVOS A INSTITUCIONES SIN FINES DE LUCRO	0.00	0.00
5.2.8.2	DONATIVOS A ENTIDADES FEDERATIVAS Y MUNICIPIOS	0.00	0.00
5.2.8.3	DONATIVOS A FIDEICOMISOS, MANDATOS Y CONTRATOS ANÁLOGOS PRIVADOS	0.00	0.00
5.2.8.4	DONATIVOS A FIDEICOMISOS, MANDATOS Y CONTRATOS ANÁLOGOS ESTATALES	0.00	0.00
5.2.8.5	DONATIVOS INTERNACIONALES	0.00	0.00
5.2.9	TRANSFERENCIAS AL EXTERIOR	0.00	0.00
5.2.9.1	TRANSFERENCIAS AL EXTERIOR A GOBIERNOS EXTRANJEROS Y ORGANISMOS INTERNACIONALES	0.00	0.00
5.2.9.1.1	TRANSFERENCIAS A GOBIERNOS EXTRANJEROS	0.00	0.00
5.2.9.1.2	TRANSFERENCIAS PARA ORGANISMOS INTERNACIONALES	0.00	0.00
5.2.9.2	TRANSFERENCIAS AL SECTOR PRIVADO EXTERNO	0.00	0.00
5.3	PARTICIPACIONES Y APORTACIONES	0.00	0.00
5.3.1	PARTICIPACIONES	0.00	0.00
5.3.1.1	PARTICIPACIONES DE LA FEDERACIÓN A ENTIDADES FEDERATIVAS Y MUNICIPIOS	0.00	0.00
5.3.1.1.1	FONDO GENERAL DE PARTICIPACIONES	0.00	0.00
5.3.1.1.2	FONDO DE FOMENTO MUNICIPAL	0.00	0.00
5.3.1.1.4	OTROS CONCEPTOS PARTICIPABLES DE LA FEDERACIÓN A ENTIDADES FEDERATIVAS	0.00	0.00
5.3.1.1.5	OTROS CONCEPTOS PARTICIPABLES DE LA FEDERACIÓN A MUNICIPIOS	0.00	0.00
5.3.1.1.6	CONVENIOS DE COLABORACIÓN ADMINISTRATIVA	0.00	0.00
5.3.1.2	PARTICIPACIONES DE LAS ENTIDADES FEDERATIVAS A LOS MUNICIPIOS	0.00	0.00
5.3.2	APORTACIONES	0.00	0.00
5.3.2.1	APORTACIONES DE LA FEDERACIÓN A ENTIDADES FEDERATIVAS Y MUNICIPIOS	0.00	0.00
5.3.2.1.1	APORTACIONES DE LA FEDERACIÓN A LAS ENTIDADES FEDERATIVAS	0.00	0.00
5.3.2.1.2	APORTACIONES DE LA FEDERACIÓN A MUNICIPIOS	0.00	0.00
5.3.2.1.4	APORTACIONES PREVISTAS EN LEYES Y DECRETOS AL SISTEMA DE PROTECCIÓN SOCIAL	0.00	0.00
5.3.2.1.5	APORTACIONES PREVISTAS EN LEYES Y DECRETOS COMPENSATORIAS A ENTIDADES FEDERATIVAS Y MUNICIPIOS	0.00	0.00
5.3.2.2	APORTACIONES DE LAS ENTIDADES FEDERATIVAS A LOS MUNICIPIOS	0.00	0.00
5.3.3	CONVENIOS	0.00	0.00
5.3.3.1	CONVENIOS DE REASIGNACIÓN	0.00	0.00
5.3.3.2	CONVENIOS DE DESCENTRALIZACIÓN Y OTROS	0.00	0.00
5.3.3.2.2	CONVENIOS DE DESCENTRALIZACIÓN	0.00	0.00
5.3.3.2.3	OTROS CONVENIOS	0.00	0.00
5.4	INTERESES, COMISIONES Y OTROS GASTOS DE LA DEUDA PÚBLICA	0.00	0.00
5.4.1	INTERESES DE LA DEUDA PÚBLICA	0.00	0.00
5.4.1.1	INTERESES DE LA DEUDA PÚBLICA INTERNA	0.00	0.00
5.4.1.1.1	INTERESES DE LA DEUDA INTERNA CON INSTITUCIONES DE CRÉDITO	0.00	0.00
5.4.1.1.2	INTERESES DERIVADOS DE LA COLOCACIÓN DE TÍTULOS Y VALORES	0.00	0.00
5.4.1.1.3	INTERESES POR ARRENDAMIENTOS FINANCIEROS NACIONALES	0.00	0.00
5.4.1.2	INTERESES DE LA DEUDA PÚBLICA EXTERNA	0.00	0.00
5.4.1.2.4	INTERESES DE LA DEUDA EXTERNA CON	0.00	0.00

INDUSTRIAL DE ABASTOS PUEBLA

NOTAS AL ESTADO DE ACTIVIDADES

Al 30 de Septiembre de 2019

(Cifras en pesos)


5.4.1.2.5	INSTITUCIONES DE CRÉDITO INTERESES DE LA DEUDA DE ORGANISMOS FINANCIEROS INTERNACIONALES	0.00	0.00
5.4.1.2.6	INTERESES DE LA DEUDA BILATERAL	0.00	0.00
5.4.1.2.7	INTERESES DERIVADOS DE LA COLOCACIÓN DE TÍTULOS Y VALORES EN EL EXTERIOR	0.00	0.00
5.4.1.2.8	INTERESES POR ARRENDAMIENTOS FINANCIEROS INTERNACIONALES	0.00	0.00
5.4.2	COMISIONES DE LA DEUDA PÚBLICA	0.00	0.00
5.4.2.1	COMISIONES DE LA DEUDA PÚBLICA INTERNA	0.00	0.00
5.4.2.2	COMISIONES DE LA DEUDA PÚBLICA EXTERNA	0.00	0.00
5.4.3	GASTOS DE LA DEUDA PÚBLICA	0.00	0.00
5.4.3.1	GASTOS DE LA DEUDA PÚBLICA INTERNA	0.00	0.00
5.4.3.2	GASTOS DE LA DEUDA PÚBLICA EXTERNA	0.00	0.00
5.4.4	COSTO POR COBERTURAS	0.00	0.00
5.4.4.1	COSTO POR COBERTURAS	0.00	0.00
5.4.4.1.1	COSTOS POR COBERTURA DE LA DEUDA PÚBLICA INTERNA	0.00	0.00
5.4.4.1.2	COSTOS POR COBERTURA DE LA DEUDA PÚBLICA EXTERNA	0.00	0.00
5.4.5	APOYOS FINANCIEROS	0.00	0.00
5.4.5.1	APOYOS FINANCIEROS A INTERMEDIARIOS	0.00	0.00
5.4.5.2	APOYO FINANCIEROS A AHORRADORES Y DEUDORES DEL SISTEMA FINANCIERO NACIONAL	0.00	0.00
5.5	OTROS GASTOS Y PÉRDIDAS EXTRAORDINARIAS	651,710.26	3.22
5.5.1	ESTIMACIONES, DEPRECIACIONES, DETERIOROS, OBSOLESCENCIAS Y AMORTIZACIONES	651,710.26	3.22
5.5.1.1	ESTIMACIONES POR PÉRDIDAS O DETERIOROS DE ACTIVOS CIRCULANTES	0.00	0.00
5.5.1.2	ESTIMACIONES POR PÉRDIDAS O DETERIOROS DE ACTIVOS NO CIRCULANTES	0.00	0.00
5.5.1.3	DEPRECIACIÓN DE BIENES INMUEBLES	0.00	0.00
5.5.1.4	DEPRECIACIÓN DE INFRAESTRUCTURA	0.00	0.00
5.5.1.5	DEPRECIACIÓN DE BIENES MUEBLES	651,710.26	3.22
5.5.1.6	DETERIORO DE LOS ACTIVOS BIOLÓGICOS	0.00	0.00
5.5.1.7	AMORTIZACIÓN DE ACTIVOS INTANGIBLES	0.00	0.00
5.5.1.8	DISMINUCIÓN DE BIENES POR PÉRDIDA, OBSOLESCENCIA Y DETERIORO	0.00	0.00
5.5.2	PROVISIONES	0.00	0.00
5.5.2.1	PROVISIONES DE PASIVOS A CORTO PLAZO	0.00	0.00
5.5.2.2	PROVISIONES DE PASIVOS A LARGO PLAZO	0.00	0.00
5.5.3	DISMINUCIONES DE INVENTARIOS	0.00	0.00
5.5.3.1	DISMINUCIONES DE INVENTARIOS DE MERCANCÍAS PARA VENTA	0.00	0.00
5.5.3.2	DISMINUCIONES DE INVENTARIOS DE MERCANCÍAS TERMINADAS	0.00	0.00
5.5.3.3	DISMINUCIONES DE INVENTARIOS DE MERCANCÍAS EN PROCESO DE ELABORACIÓN	0.00	0.00
5.5.3.4	DISMINUCIONES DE INVENTARIOS DE MATERIAS PRIMAS, MATERIALES Y SUMINISTROS PARA PRODUCCIÓN	0.00	0.00
5.5.3.5	DISMINUCIONES DE ALMACÉN DE MATERIALES Y SUMINISTROS DE CONSUMO	0.00	0.00
5.5.4	AUMENTO POR INSUFICIENCIA DE ESTIMACIONES POR PÉRDIDA O DETERIORO U OBSOLESCENCIA	0.00	0.00
5.5.4.1	AUMENTO POR INSUFICIENCIA DE ESTIMACIONES POR PÉRDIDA O DETERIORO U OBSOLESCENCIA	0.00	0.00

INDUSTRIAL DE ABASTOS PUEBLA

NOTAS AL ESTADO DE ACTIVIDADES
Al 30 de Septiembre de 2019
(Cifras en pesos)

5.5.5	AUMENTO POR INSUFICIENCIA DE PROVISIONES	0.00	0.00
5.5.5.1	AUMENTO POR INSUFICIENCIA DE PROVISIONES	0.00	0.00
5.5.9	OTROS GASTOS	0.00	0.00
5.5.9.1	GASTOS DE EJERCICIOS ANTERIORES	0.00	0.00
5.5.9.2	PÉRDIDAS POR RESPONSABILIDADES	0.00	0.00
5.5.9.3	BONIFICACIONES Y DESCUENTOS OTORGADOS	0.00	0.00
5.5.9.4	DIFERENCIAS POR TIPO DE CAMBIO NEGATIVAS	0.00	0.00
5.5.9.5	DIFERENCIAS DE COTIZACIONES NEGATIVAS EN VALORES NEGOCIABLES	0.00	0.00
5.5.9.6	RESULTADO POR POSICIÓN MONETARIA	0.00	0.00
5.5.9.7	PÉRDIDAS POR PARTICIPACIÓN PATRIMONIAL	0.00	0.00
5.5.9.8	DIFERENCIAS POR REESTRUCTURACIÓN DE DEUDA PÚBLICA NEGATIVAS	0.00	0.00
5.5.9.9	OTROS GASTOS VARIOS	0.00	0.00
5.5.9.9.1	DIVIDENDOS Y RETIROS DE LAS CUASISOCIEDADES	0.00	0.00
5.6	INVERSIÓN PÚBLICA	0.00	0.00
5.6.1	INVERSIÓN PÚBLICA NO CAPITALIZABLE	0.00	0.00
5.6.1.1	CONSTRUCCIÓN EN BIENES NO CAPITALIZABLE	0.00	0.00
5.6.1.1.1	EDIFICACIÓN HABITACIONAL	0.00	0.00
5.6.1.1.2	EDIFICACIÓN NO HABITACIONAL	0.00	0.00
5.6.1.1.3	CONST. DE OBRAS PARA EL ABASTECIMIENTO DE AGUA, ELECTRICIDAD Y TELECOMUNICACIONES	0.00	0.00
5.6.1.1.4	DIVISIÓN DE TERRENOS Y CONSTRUCCIÓN DE OBRAS DE URBANIZACIÓN	0.00	0.00
5.6.1.1.5	CONSTRUCCIÓN DE VÍAS DE COMUNICACIÓN	0.00	0.00
5.6.1.1.6	OTRAS CONSTRUCCIONES DE INGENIERÍA CIVIL U OBRA PESADA	0.00	0.00
5.6.1.1.7	INSTALACIONES Y EQUIPOS EN CONSTRUCCIONES	0.00	0.00
5.6.1.1.9	TRABAJOS DE ACABADOS EN EDIFICACIONES Y OTROS TRABAJOS ESPECIALIZADOS	0.00	0.00
	TOTAL	20,267,011.77	100.00

Bajo protesta de decir verdad declaramos que los Estados Financieros y sus notas,
son razonablemente correctos y son responsabilidad del emisor.


RAÚL CORONA FLORES
ADMINISTRADOR GENERAL


LILLIANA BOTÍS FLORES
COORDINADORA GENERAL ADMINISTRATIVA


RENE ALEJANDRO ANGELES VAZQUEZ
JEFE DE DEPTO. DE RECURSOS FINANCIEROS

INDUSTRIAL DE ABASTOS PUEBLA

NOTAS AL ESTADO DE VARIACIÓN EN LA HACIENDA PÚBLICA/PATRIMONIO
Al 30 de Septiembre de 2019
(Cifras en pesos)

VPH-01 PATRIMONIO CONTRIBUIDO:

Cuenta	Nombre de la Cuenta	Saldo Inicial	Variación	Saldo Final	Tipo	Naturaleza
3.1.1	APORTACIONES	0.00	0.00	0.00		
3.1.2	DONACIONES DE CAPITAL	0.00	0.00	0.00		
3.1.3	ACTUALIZACIÓN DE LA HACIENDA PÚBLICA/PATRIMONIO	41,886,993.15	0.00	41,886,993.15		
	TOTAL	41,886,993.15	0.00	41,886,993.15		

VPH-02 PATRIMONIO GENERADO:

Cuenta	Nombre de la Cuenta	Saldo Inicial	Variación	Saldo Final	Procedencia
3.2.1	RESULTADOS DEL EJERCICIO (AHORRO / DESAHORRO)	-437,896.02	17,475,635.41	17,037,739.39	
3.2.2	RESULTADOS DE EJERCICIOS ANTERIORES	-2,257,608.60	-437,896.02	-2,695,504.62	
3.2.3	REVALÚOS	0.00	0.00	0.00	
3.2.3.1	REVALÚO DE BIENES INMUEBLES	0.00	0.00	0.00	
3.2.3.2	REVALÚO DE BIENES MUEBLES	0.00	0.00	0.00	
3.2.3.3	REVALÚO DE BIENES INTANGIBLES	0.00	0.00	0.00	
3.2.3.9	OTROS REVALÚOS	0.00	0.00	0.00	
3.2.4	RESERVAS	0.00	0.00	0.00	
3.2.4.1	RESERVAS DE PATRIMONIO	0.00	0.00	0.00	
3.2.4.2	RESERVAS TERRITORIALES	0.00	0.00	0.00	
3.2.4.3	RESERVAS POR CONTINGENCIAS	0.00	0.00	0.00	
3.2.5	RECTIFICACIONES DE RESULTADOS DE EJERCICIOS ANTERIORES	-375,646.65	0.00	-375,646.65	
3.2.5.1	CAMBIOS EN POLÍTICAS CONTABLES	0.00	0.00	0.00	
3.2.5.2	CAMBIOS POR ERRORES CONTABLES	-375,646.65	0.00	-375,646.65	
	TOTAL	-3,071,151.27	17,037,739.39	13,966,588.12	

Bajo protesta de decir verdad declaramos que los Estados Financieros y sus notas son razonablemente correctos y son responsabilidad del emisor.



RAÚL CORONA FLORES
ADMINISTRADOR GENERAL



LILIANA BOTIS FLORES
COORDINADORA GENERAL ADMINISTRATIVA



RENE ALEJANDRO AMBRÍZ VAZQUEZ
JEFE DE DEPTO. DE RECURSOS FINANCIEROS

INDUSTRIAL DE ABASTOS PUEBLA

NOTAS AL ESTADO DE FLUJOS DE EFECTIVO
Al 30 de Septiembre de 2019
(Cifras en pesos)

EFE-01 FLUJO DE EFECTIVO:

Cuenta	Nombre de la Cuenta	Monto	2018
1.1.1.1	EFECTIVO	3,112.00	46,956.29
1.1.1.2	BANCOS/TESORERÍA	1,916,017.17	1,468,668.45
1.1.1.3	BANCOS/DEPENDENCIAS Y OTROS	0.00	0.00
1.1.1.4	INVERSIONES TEMPORALES (HASTA 3 MESES)	0.00	0.00
1.1.1.5	FONDOS CON AFECTACIÓN ESPECÍFICA	0.00	0.00
1.1.1.6	DEPÓSITOS DE FONDOS DE TERCEROS EN GARANTÍA Y/O ADMINISTRACIÓN	0.00	0.00
1.1.1.9	OTROS EFECTIVOS Y EQUIVALENTES	0.00	0.00
1.1.1	TOTAL	1,919,129.17	1,515,624.74

EFE-02 ADQUISICIÓN BIENES MUEBLES E INMUEBLES:

Cuenta	Nombre de la Cuenta	Monto	Subsidio
1.2.3	BIENES INMUEBLES, INFRAESTRUCTURA Y CONSTRUCCIONES EN PROCESO	0.00	
1.2.3.1	TERRENOS	0.00	
1.2.3.2	VIVIENDAS	0.00	
1.2.3.3	EDIFICIOS NO HABITACIONALES	0.00	
1.2.3.4	INFRAESTRUCTURA	0.00	
1.2.3.5	CONSTRUCCIONES EN PROCESO EN BIENES DE DOMINIO PÚBLICO	0.00	
1.2.3.6	CONSTRUCCIONES EN PROCESO EN BIENES PROPIOS	0.00	
1.2.3.9	OTROS BIENES INMUEBLES	0.00	
1.2.4	BIENES MUEBLES	30,997.72	
1.2.4.1	MOBILIARIO Y EQUIPO DE ADMINISTRACIÓN	14,547.73	
1.2.4.2	MOBILIARIO Y EQUIPO EDUCACIONAL Y RECREATIVO	0.00	
1.2.4.3	EQUIPO E INSTRUMENTAL MÉDICO Y DE LABORATORIO	0.00	
1.2.4.4	VEHÍCULOS Y EQUIPO DE TRANSPORTE	0.00	
1.2.4.5	EQUIPO DE DEFENSA Y SEGURIDAD	0.00	
1.2.4.6	MAQUINARIA, OTROS EQUIPOS Y HERRAMIENTAS	16,449.99	
1.2.4.7	COLECCIONES, OBRAS DE ARTE Y OBJETOS VALIOSOS	0.00	
1.2.4.8	ACTIVOS BIOLÓGICOS	0.00	
1.2.5	ACTIVOS INTANGIBLES	0.00	
1.2.5.1	SOFTWARE	0.00	
1.2.5.2	PATENTES, MARCAS Y DERECHOS	0.00	
1.2.5.3	CONCESIONES Y FRANQUICIAS	0.00	
1.2.5.4	LICENCIAS	0.00	
1.2.5.9	OTROS ACTIVOS INTANGIBLES	0.00	
	TOTAL	30,997.72	

EFE-03 CONCILIACIÓN DEL FLUJO DE EFECTIVO:

Cuenta	Nombre de la Cuenta	Monto	2018
5.4	FLUJO NETO DE EFECTIVO DE LAS ACTIVIDADES DE OPERACIÓN	17,689,449.65	405,592.02
	MENOS		
	MOVIMIENTOS DE PARTIDAS (O RUBROS) QUE NO AFECTAN AL EFECTIVO		
5.5	OTROS GASTOS Y PÉRDIDAS EXTRAORDINARIAS	651,710.26	843,488.04
5.5.1	ESTIMACIONES, DEPRECIACIONES, DETERIOROS, OBSOLESCENCIAS Y AMORTIZACIONES	651,710.26	843,488.04
5.5.1.1	ESTIMACIONES POR PÉRDIDAS O DETERIOROS	0.00	0.00

INDUSTRIAL DE ABASTOS PUEBLA


NOTAS AL ESTADO DE FLUJOS DE EFECTIVO
 Al 30 de Septiembre de 2019
 (Cifras en pesos)

	DE ACTIVOS CIRCULANTES		
5.5.1.2	ESTIMACIONES POR PÉRDIDAS O DETERIOROS DE ACTIVOS NO CIRCULANTES	0.00	0.00
5.5.1.3	DEPRECIACIÓN DE BIENES INMUEBLES	0.00	0.00
5.5.1.4	DEPRECIACIÓN DE INFRAESTRUCTURA	0.00	0.00
5.5.1.5	DEPRECIACIÓN DE BIENES MUEBLES	651,710.26	843,488.04
5.5.1.6	DETERIORO DE LOS ACTIVOS BIOLÓGICOS	0.00	0.00
5.5.1.7	AMORTIZACIÓN DE ACTIVOS INTANGIBLES	0.00	0.00
5.5.1.8	DISMINUCIÓN DE BIENES POR PÉRDIDA, OBSOLESCENCIA Y DETERIORO	0.00	0.00
5.5.2	PROVISIONES	0.00	0.00
5.5.2.1	PROVISIONES DE PASIVOS A CORTO PLAZO	0.00	0.00
5.5.2.2	PROVISIONES DE PASIVOS A LARGO PLAZO	0.00	0.00
5.5.3	DISMINUCIONES DE INVENTARIOS	0.00	0.00
5.5.3.1	DISMINUCIONES DE INVENTARIOS DE MERCANCÍAS PARA VENTA	0.00	0.00
5.5.3.2	DISMINUCIONES DE INVENTARIOS DE MERCANCÍAS TERMINADAS	0.00	0.00
5.5.3.3	DISMINUCIONES DE INVENTARIOS DE MERCANCÍAS EN PROCESO DE ELABORACIÓN	0.00	0.00
5.5.3.4	DISMINUCIONES DE INVENTARIOS DE MATERIAS PRIMAS, MATERIALES Y SUMINISTROS PARA PRODUCCIÓN	0.00	0.00
5.5.3.5	DISMINUCIONES DE ALMACÉN DE MATERIALES Y SUMINISTROS DE CONSUMO	0.00	0.00
5.5.4	AUMENTO POR INSUFICIENCIA DE ESTIMACIONES POR PÉRDIDA O DETERIORO U OBSOLESCENCIA	0.00	0.00
5.5.4.1	AUMENTO POR INSUFICIENCIA DE ESTIMACIONES POR PÉRDIDA O DETERIORO U OBSOLESCENCIA	0.00	0.00
5.5.5	AUMENTO POR INSUFICIENCIA DE PROVISIONES	0.00	0.00
5.5.5.1	AUMENTO POR INSUFICIENCIA DE PROVISIONES	0.00	0.00
5.5.9	OTROS GASTOS	0.00	0.00
5.5.9.1	GASTOS DE EJERCICIOS ANTERIORES	0.00	0.00
5.5.9.2	PÉRDIDAS POR RESPONSABILIDADES	0.00	0.00
5.5.9.3	BONIFICACIONES Y DESCUENTOS OTORGADOS	0.00	0.00
5.5.9.4	DIFERENCIAS POR TIPO DE CAMBIO NEGATIVAS	0.00	0.00
5.5.9.5	DIFERENCIAS DE COTIZACIONES NEGATIVAS EN VALORES NEGOCIABLES	0.00	0.00
5.5.9.6	RESULTADO POR POSICIÓN MONETARIA	0.00	0.00
5.5.9.7	PÉRDIDAS POR PARTICIPACIÓN PATRIMONIAL	0.00	0.00
5.5.9.8	DIFERENCIAS POR REESTRUCTURACIÓN DE DEUDA PÚBLICA NEGATIVAS	0.00	0.00
5.5.9.9	OTROS GASTOS VARIOS	0.00	0.00
5.6	INVERSIÓN PÚBLICA	0.00	0.00
5.6.1	INVERSIÓN PÚBLICA NO CAPITALIZABLE	0.00	0.00
5.6.1.1	CONSTRUCCIÓN EN BIENES NO CAPITALIZABLE IGUAL	0.00	0.00
	RESULTADOS DEL EJERCICIO (AHORRO/DESAHORRO)	17,037,739.39	-437,896.02


Bajo protesta de decir verdad declaramos que los Estados Financieros y sus notas, son razonablemente correctos y son responsabilidad del emisor.

INDUSTRIAL DE ABASTOS PUEBLA


NOTAS AL ESTADO DE FLUJOS DE EFECTIVO
Al 30 de Septiembre de 2019
(Cifras en pesos)



RAÚL CORONA FLORES
ADMINISTRADOR GENERAL



LILLIANA BOTIS FLORES
COORDINADORA GENERAL ADMINISTRATIVA




RENE ALEJANDRO ANGELES VAZQUEZ
JEFE DE DEPTO. DE RECURSOS FINANCIEROS

INDUSTRIAL DE ABASTOS PUEBLA

CONCILIACIÓN
Al 30 de Septiembre de 2019
(Cifras en pesos)

CONCILIACIÓN ENTRE LOS INGRESOS PRESUPUESTARIOS Y CONTABLES:

	1. Ingresos Presupuestarios	37,304,751.16
	2. Más ingresos contables no presupuestarios	0.00
2.1	INGRESOS FINANCIEROS	0.00
2.2	INCREMENTO POR VARIACIÓN DE INVENTARIOS	0.00
2.3	DISMINUCIÓN DEL EXCESO DE ESTIMACIONES POR PÉRDIDA O DETERIORO U OBSOLESCENCIA	0.00
2.4	DISMINUCIÓN DEL EXCESO DE PROVISIONES	0.00
2.5	OTROS INGRESOS Y BENEFICIOS VARIOS	0.00
2.6	OTROS INGRESOS CONTABLES NO PRESUPUESTARIOS	0.00
	3. Menos ingresos presupuestarios no contables	0.00
3.1	APROVECHAMIENTOS PATRIMONIALES	0.00
3.2	INGRESOS DERIVADOS DE FINANCIAMIENTOS	0.00
3.3	OTROS INGRESOS PRESUPUESTARIOS NO CONTABLES	0.00
	4. Ingresos Contables (4 = 1 + 2 - 3)	37,304,751.16



INDUSTRIAL DE ABASTOS PUEBLA

CONCILIACIÓN

Al 30 de Septiembre de 2019

(Cifras en pesos)

CONCILIACIÓN ENTRE LOS EGRESOS PRESUPUESTARIOS Y LOS GASTOS CONTABLES:

1.	Total de egresos presupuestarios	19,646,299.23
2.	Menos egresos presupuestarios no contables	30,997.72
2.1	MATERIAS PRIMAS Y MATERIALES DE PRODUCCIÓN Y COMERCIALIZACIÓN	0.00
2.2	MATERIALES Y SUMINISTROS	0.00
2.3	MOBILIARIO Y EQUIPO DE ADMINISTRACIÓN	14,547.73
2.4	MOBILIARIO Y EQUIPO EDUCACIONAL Y RECREATIVO	0.00
2.5	EQUIPO E INSTRUMENTAL MÉDICO Y DE LABORATORIO	0.00
2.6	VEHÍCULOS Y EQUIPO DE TRANSPORTE	0.00
2.7	EQUIPO DE DEFENSA Y SEGURIDAD	0.00
2.8	MAQUINARIA, OTROS EQUIPOS Y HERRAMIENTAS	16,449.99
2.9	ACTIVOS BIOLÓGICOS	0.00
2.10	BIENES INMUEBLES	0.00
2.11	ACTIVOS INTANGIBLES	0.00
2.12	OBRA PÚBLICA EN BIENES DE DOMINIO PÚBLICO	0.00
2.13	OBRA PÚBLICA	0.00
2.14	ACCIONES Y PARTICIPACIONES DE CAPITAL	0.00
2.15	COMPRA DE TÍTULOS Y VALORES	0.00
2.16	CONCESIÓN DE PRÉSTAMOS	0.00
2.17	INVERSIONES EN FIDEICOMISOS, MANDATOS Y OTROS ANÁLOGOS	0.00
2.18	PROVISIONES PARA CONTINGENCIAS Y OTRAS EROGACIONES ESPECIALES	0.00
2.19	AMORTIZACIÓN DE LA DEUDA PÚBLICA	0.00
2.20	ADEUDOS DE EJERCICIOS FISCALES ANTERIORES (ADEFAS)	0.00
2.21	OTROS EGRESOS PRESUPUESTARIOS NO CONTABLES	0.00
3.	Más gastos contables no presupuestarios	651,710.26
3.1	ESTIMACIONES, DEPRECIACIONES, DETERIOROS, OBSOLESCENCIAS Y AMORTIZACIONES	651,710.26
3.2	PROVISIONES	0.00
3.3	DISMINUCIONES DE INVENTARIOS	0.00
3.4	AUMENTO POR INSUFICIENCIA DE ESTIMACIONES POR PÉRDIDA O DETERIORO U OBSOLESCENCIA	0.00
3.5	AUMENTO POR INSUFICIENCIA DE PROVISIONES	0.00
3.6	OTROS GASTOS	0.00
3.7	OTROS GASTOS CONTABLES NO PRESUPUESTARIOS	0.00
4.	Total de Gastos Contables (4 = 1 - 2 + 3)	20,267,011.77

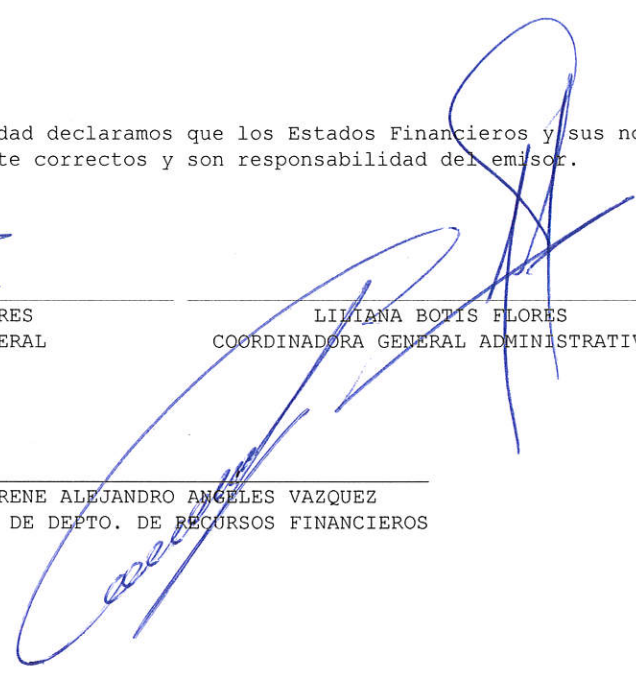
INDUSTRIAL DE ABASTOS PUEBLA

CONCILIACIÓN
Al 30 de Septiembre de 2019
(Cifras en pesos)

Bajo protesta de decir verdad declaramos que los Estados Financieros y sus notas,
son razonablemente correctos y son responsabilidad del emisor.



RAUL CORONA FLORES
ADMINISTRADOR GENERAL



LILIANA BOTIS FLORES
COORDINADORA GENERAL ADMINISTRATIVA

RENE ALEJANDRO ANGELES VAZQUEZ
JEFE DE DEPTO. DE RECURSOS FINANCIEROS

INDUSTRIAL DE ABASTOS PUEBLA

NOTAS DE MEMORIA
Al 30 de Septiembre de 2019
(Cifras en pesos)

MEM-01 CUENTAS DE ORDEN CONTABLES:

Cuenta	Nombre de la Cuenta	Saldo Inicial	Cargo	Abono	Saldo Final
7	CUENTAS DE ORDEN CONTABLES	0.00	0.00	0.00	0.00 (d)
7.1	VALORES	0.00	0.00	0.00	0.00 (d)
7.1.1	VALORES EN CUSTODIA	0.00	0.00	0.00	0.00 (d)
7.1.2	CUSTODIA DE VALORES	0.00	0.00	0.00	0.00 (a)
7.1.3	INSTRUMENTOS DE CRÉDITO PRESTADOS A FORMADORES DE MERCADO	0.00	0.00	0.00	0.00 (d)
7.1.4	PRÉSTAMO DE INSTRUMENTOS DE CRÉDITO A FORMADORES DE MERCADO Y SU GARANTÍA	0.00	0.00	0.00	0.00 (a)
7.1.5	INSTRUMENTOS DE CRÉDITO RECIBIDOS EN GARANTÍA DE LOS FORMADORES DE MERCADO	0.00	0.00	0.00	0.00 (d)
7.1.6	GARANTÍA DE CRÉDITOS RECIBIDOS DE LOS FORMADORES DE MERCADO	0.00	0.00	0.00	0.00 (a)
7.2	EMISIÓN DE OBLIGACIONES	0.00	0.00	0.00	0.00 (d)
7.2.1	AUTORIZACIÓN PARA LA EMISIÓN DE BONOS, TÍTULOS Y VALORES DE LA DEUDA PÚBLICA INTERNA	0.00	0.00	0.00	0.00 (d)
7.2.2	AUTORIZACIÓN PARA LA EMISIÓN DE BONOS, TÍTULOS Y VALORES DE LA DEUDA PÚBLICA EXTERNA	0.00	0.00	0.00	0.00 (d)
7.2.3	EMISIONES AUTORIZADAS DE LA DEUDA PÚBLICA INTERNA Y EXTERNA	0.00	0.00	0.00	0.00 (a)
7.2.4	SUSCRIPCIÓN DE CONTRATOS DE PRÉSTAMOS Y OTRAS OBLIGACIONES DE LA DEUDA PÚBLICA INTERNA	0.00	0.00	0.00	0.00 (d)
7.2.5	SUSCRIPCIÓN DE CONTRATOS DE PRÉSTAMOS Y OTRAS OBLIGACIONES DE LA DEUDA PÚBLICA EXTERNA	0.00	0.00	0.00	0.00 (d)
7.2.6	CONTRATOS DE PRÉSTAMOS Y OTRAS OBLIGACIONES DE LA DEUDA PÚBLICA INTERNA Y EXTERNA	0.00	0.00	0.00	0.00 (a)
7.3	AVALES Y GARANTÍAS	0.00	0.00	0.00	0.00 (d)
7.3.1	AVALES AUTORIZADOS	0.00	0.00	0.00	0.00 (d)
7.3.2	AVALES FIRMADOS	0.00	0.00	0.00	0.00 (a)
7.3.3	FIANZAS Y GARANTÍAS RECIBIDAS POR DEUDAS A COBRAR	0.00	0.00	0.00	0.00 (d)
7.3.4	FIANZAS Y GARANTÍAS RECIBIDAS	0.00	0.00	0.00	0.00 (a)
7.3.5	FIANZAS OTORGADAS PARA RESPALDAR OBLIGACIONES NO FISCALES DEL GOBIERNO	0.00	0.00	0.00	0.00 (d)
7.3.6	FIANZAS OTORGADAS DEL GOBIERNO PARA RESPALDAR OBLIGACIONES NO FISCALES	0.00	0.00	0.00	0.00 (a)
7.4	JUICIOS	0.00	0.00	0.00	0.00 (d)
7.4.1	DEMANDAS JUDICIALES EN PROCESO DE RESOLUCIÓN	100,893.19	0.00	0.00	100,893.19 (d)
7.4.2	RESOLUCIÓN DE DEMANDAS EN PROCESO JUDICIAL	100,893.19	0.00	0.00	100,893.19 (a)
7.5	INVERSIÓN MEDIANTE PROYECTOS PARA PRESTACIÓN DE SERVICIOS (PPS) Y SIMILARES	0.00	0.00	0.00	0.00 (d)
7.5.1	CONTRATOS PARA INVERSIÓN MEDIANTE PROYECTOS PARA PRESTACIÓN DE SERVICIOS (PPS) Y SIMILARES	0.00	0.00	0.00	0.00 (d)
7.5.2	INVERSIÓN PÚBLICA CONTRATADA MEDIANTE PROYECTOS PARA PRESTACIÓN DE SERVICIOS (PPS) Y SIMILARES	0.00	0.00	0.00	0.00 (a)
7.6	BIENES EN CONCESIONADOS O EN COMODATO	0.00	0.00	0.00	0.00 (d)
7.6.1	BIENES BAJO CONTRATO EN CONCESIÓN	0.00	0.00	0.00	0.00 (d)
7.6.2	CONTRATO DE CONCESIÓN POR BIENES	0.00	0.00	0.00	0.00 (a)

INDUSTRIAL DE ABASTOS PUEBLA


NOTAS DE MEMORIA
Al 30 de Septiembre de 2019
(Cifras en pesos)

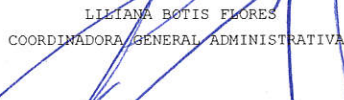
7.6.3	BIENES BAJO CONTRATO EN COMODATO	0.00	0.00	0.00	0.00 (d)
7.6.4	CONTRATO DE COMODATO POR BIENES	0.00	0.00	0.00	0.00 (a)
7.7	OTRAS CUENTAS DE ORDEN	0.00	0.00	0.00	0.00 (d)
7.7.1	OTRAS CUENTAS DE ORDEN	0.00	0.00	0.00	0.00 (d)
7.X	BIENES ARQUEOLÓGICOS, ARTÍSTICOS E HISTÓRICOS	0.00	0.00	0.00	0.00 (d)
7.X.1	BIENES ARQUEOLÓGICOS EN CUSTODIA	0.00	0.00	0.00	0.00 (d)
7.X.2	CUSTODIA DE BIENES ARQUEOLÓGICOS	0.00	0.00	0.00	0.00 (a)
7.X.3	BIENES ARTÍSTICOS EN CUSTODIA	0.00	0.00	0.00	0.00 (d)
7.X.4	CUSTODIA DE BIENES ARTÍSTICOS	0.00	0.00	0.00	0.00 (a)
7.X.5	BIENES HISTÓRICOS EN CUSTODIA	0.00	0.00	0.00	0.00 (d)
7.X.6	CUSTODIA DE BIENES HISTÓRICOS	0.00	0.00	0.00	0.00 (a)


MEM-02 CUENTAS DE ORDEN PRESUPUESTARIAS:

Cuenta	Nombre de la Cuenta	Saldo Inicial	Cargo	Abono	Saldo Final
8	CUENTAS DE ORDEN PRESUPUESTARIAS	0.00	246,874,563.58	246,874,563.58	0.00 (a)
8.1	LEY DE INGRESOS	0.00	115,138,330.71	115,138,330.71	0.00 (a)
8.1.1	LEY DE INGRESOS ESTIMADA	0.00	27,230,000.00	0.00	27,230,000.00 (d)
8.1.2	LEY DE INGRESOS POR EJECUTAR	0.00	37,304,751.16	47,562,044.60	10,257,293.44 (a)
8.1.3	MODIFICACIONES A LA LEY DE INGRESOS ESTIMADA	0.00	20,332,044.60	0.00	20,332,044.60 (d)
8.1.4	LEY DE INGRESOS DEVENGADA	0.00	30,271,534.95	37,304,751.16	7,033,216.21 (a)
8.1.5	LEY DE INGRESOS RECAUDADA	0.00	0.00	30,271,534.95	30,271,534.95 (a)
8.2	PRESUPUESTO DE EGRESOS	0.00	131,736,232.87	131,736,232.87	0.00 (d)
8.2.1	PRESUPUESTO DE EGRESOS APROBADO	0.00	0.00	27,230,000.00	27,230,000.00 (a)
8.2.2	PRESUPUESTO DE EGRESOS POR EJERCER	0.00	51,825,199.49	24,043,497.78	27,781,701.71 (d)
8.2.3	MODIFICACIONES AL PRESUPUESTO DE EGRESOS APROBADO	0.00	3,573,154.89	24,595,199.49	21,022,044.60 (a)
8.2.4	PRESUPUESTO DE EGRESOS COMPROMETIDO	0.00	20,470,342.89	19,646,299.23	824,043.66 (d)
8.2.5	PRESUPUESTO DE EGRESOS DEVENGADO	0.00	19,646,299.23	18,168,067.65	1,478,231.58 (d)
8.2.6	PRESUPUESTO DE EGRESOS EJERCIDO	0.00	18,168,067.65	18,053,168.72	114,898.93 (d)
8.2.7	PRESUPUESTO DE EGRESOS PAGADO	0.00	18,053,168.72	0.00	18,053,168.72 (d)

Bajo protesta de decir verdad declaramos que los Estados Financieros y sus notas, son razonablemente correctos y son responsabilidad del emisor.


RAUL CORONA FLORES
ADMINISTRADOR GENERAL


LILLIANA BOTIS FLORES
COORDINADORA GENERAL ADMINISTRATIVA


RENE ALEJANDRO ANGELES VAZQUEZ
JEFE DE DEPTO. DE RECURSOS FINANCIEROS

INDUSTRIAL DE ABASTOS PUEBLA NOTAS DE GESTIÓN ADMINISTRATIVA AL 30 DE SEPTIEMBRE DE 2019.

1. Introducción

Los Estados Financieros de Industrial de Abastos Puebla, proveen de información financiera a los principales usuarios de la misma y a los ciudadanos.

El objetivo del presente documento es la revelación del contexto y de los aspectos económicos-financieros más relevantes que influyeron en las decisiones del período, y que deberán ser considerados en la elaboración de los estados financieros para la mayor comprensión de los mismos y sus particularidades.

De esta manera, se informa y explica la respuesta del gobierno a las condiciones relacionadas con la información financiera de cada período de gestión; además, de exponer aquellas políticas que podrían afectar la toma de decisiones en períodos posteriores.

2. Panorama Económico y Financiero

De acuerdo a la Ley de Coordinación Fiscal los municipios recibirán participaciones y aportaciones federales, las cuales representan un porcentaje significativo de los ingresos; en el presupuesto de Ingresos de Industrial de Abastos Puebla, los ingresos recibidos por parte del Municipio de Puebla, representan el 37% y la diferencia corresponde a Ingresos Propios del Organismo.

3. Autorización e Historia

Se cuenta con Decreto publicado en el Periódico Oficial del Estado de Puebla, el día martes veintiuno de agosto de mil novecientos setenta y tres, se crea el Organismo Municipal Descentralizado del Ayuntamiento de Puebla denominado "INDUSTRIAL DE ABASTOS PUEBLA", con personalidad jurídica y patrimonio propios y con domicilio en la Ciudad de Puebla.

Con fecha diez de marzo de dos mil diez, se publicó en el Periódico Oficial del Estado, el Acuerdo del H. Cabildo del Municipio de Puebla, por el cual expide el Reglamento Interior de Industrial de Abastos Puebla.

Para actualizar su objeto ganar agilidad y oportunidad en la prestación de los servicios públicos, evitando duplicidad de funciones y gastos excesivos dentro de la Administración Pública Municipal, y con el fin de promover la simplificación administrativa; mediante Decreto del Honorable Congreso Local, publicado en el Periódico Oficial del Estado de Puebla con fecha treinta y uno de diciembre de dos mil doce, fueron reformadas y adicionadas diversas disposiciones al Decreto de Ley que le da origen al Organismo Público Descentralizado de la Administración Municipal, denominado Industrial de Abastos Puebla, ampliando sus facultades para otorgar a los gobernados servicios públicos de calidad adecuados a lo previsto en las leyes federales y locales de la materia.

Para contribuir al cumplimiento de las modificaciones señaladas en el considerando anterior, con fecha doce de julio se aprueba el Dictamen presentado por la Comisión de Gobernación y Justicia por el cual se expide el Reglamento Interior del Organismo Público Descentralizado de la Administración Municipal denominado "Industrial de Abastos Puebla" para que fuera congruente con la estructura de organización y con el objeto del mismo, publicado el seis de septiembre de dos mil trece en el Periódico Oficial del Estado.

Un proceso de estructura organizacional permite a los gobiernos municipales mejorar su desempeño para el cumplimiento de sus objetivos: "Un proceso, para mejorar los procesos". En ese orden de ideas se propone una reingeniería administrativa que respeta los principios de división de trabajo, unidad de funciones, unidad de mando, coherencia interna y atiende a los principios de racionalidad y disciplina presupuestal, además de responder al cumplimiento de los enfoques y ejes estratégicos considerados para la gestión 2014-2018.

Por lo que se somete a la consideración del Honorable Cabildo, el Reglamento Interior del ORGANISMO PÚBLICO DESCENTRALIZADO DE LA ADMINISTRACIÓN MUNICIPAL denominado "Industrial de Abastos Puebla", quedando con fecha 27 de agosto de 2014, la publicación en el Periódico Oficial del Estado, el Acuerdo del H. Cabildo del Municipio de Puebla, por el cual expide el REGLAMENTO INTERIOR DEL ORGANISMO PÚBLICO DESCENTRALIZADO DE LA ADMINISTRACIÓN MUNICIPAL denominado "INDUSTRIAL DE ABASTOS PUEBLA".

**INDUSTRIAL DE ABASTOS PUEBLA
NOTAS DE GESTIÓN ADMINISTRATIVA
AL 30 DE SEPTIEMBRE DE 2019.**

4. Organización y Objeto Social

A. Objeto Social:

Industrial de Abastos Puebla, es un Organismo Público Descentralizado, que tiene como objetivo principal el brindar un mejor servicio de rastro público preservando el respeto a las leyes, normas y lineamientos para la protección animal, la salud y la conservación del medio ambiente.

B. Principal Actividad:

- i) Brindar el servicio público de rastro municipal.
- ii) Aplicar las Normas oficiales mexicanas y llevar a cabo las atribuciones relativas a la prestación del servicio de rastro.
- iii) Aplicar la regulación relativa a la Prevención y Gestión Integral de los Residuos Sólidos Urbanos y de Manejo especial, relativos a los residuos generados por la operación de sacrificio.
- iv) Intervenir en la elaboración de proyectos e iniciativas, reglamentos, normas técnicas, convenios, acuerdos y demás disposiciones legales y técnicas, relacionadas a los asuntos de su competencia.
- v) Ejercer las atribuciones y facultades que se señalen en los acuerdos, convenios y demás disposiciones jurídicas aplicables.
- vi) Vincular sus estrategias, programas y acciones con los planes Federal, Estatal y Municipal en materia de sanidad animal e inocuidad de la carne que se consume en el Municipio.
- vii) Emitir opinión referente a los asuntos que el ayuntamiento o el Presidente Municipal le soliciten respecto de la planeación y programación de políticas públicas municipales y acciones relacionadas con la ejecución de un cerco sanitario en el Municipio.
- viii) Promover coordinadamente con las dependencias y entidades de la administración pública municipal, en el ámbito de sus respectivas competencias, las acciones destinadas a mejorar la calidad sanitaria de la carne que se consume en el Municipio, evitando duplicidades en la aplicación de recursos y el desarrollo de los distintos programas y planes del Gobierno Municipal.
- ix) Auxiliar al Ayuntamiento ante los Gobiernos Federal, Estatal y Municipal, así como ante otras instancias del sector público y privado, en temas relacionados con la prestación y gestión del servicio público del rastro, incluyendo también el cerco sanitario.
- x) Llevar a cabo la inspección sanitaria interna y externa de los productos y subproductos cárnicos así como de aves muertas que se comercializan en el Municipio, en el ámbito de sus atribuciones.
- xi) Verificar el cumplimiento de las disposiciones relativas a la prestación del servicio público de rastro y abasto de carne para consumo humano; su inspección sanitaria, organización, funcionamiento, transporte y comercialización.
- xii) Efectuar el cobro de los derechos y productos por los servicios de Rastro que preste.
- xiii) Determinar, calificar e imponer las sanciones que legalmente procedan por el incumplimiento de las obligaciones que previenen los diversos cuerpos normativos aplicables en materia , cuando dicha atribución corresponda al municipio.
- xiv) Atender las denuncias o irregularidades presentadas por el sector público y privado referente a la prestación del servicio público de rastro, en el ámbito de su competencia.
- xv) Las demás relacionadas al cumplimiento de la función de fiscalización, incluyendo la expedición de órdenes, realizar notificaciones, embargos, aseguramientos y en general cualquier acto para el cumplimiento de sus obligaciones y ejercicio de las facultades que le otorga el Reglamento Interno.

C. Ejercicio Fiscal:

Conforme al postulado del Periodo Contable inciso b), el cual nos señala que "en lo relativo a la contabilidad gubernamental el periodo relativo es de un año calendario, que comprende a partir del 1 de enero hasta el 31 de diciembre, y está directamente relacionado con la ejecución de la Ley de Ingresos y el ejercicio del presupuesto de egresos"; y el inciso e), el cual indica que "para efectos de evaluación y seguimiento de la gestión financiera, así como de la emisión de estados financieros para fines específicos se podrán presentar informes contables por periodos distintos, sin que esto signifique la ejecución de un cierre". **Se hace mención que por cambio de administración del año en curso, la administración anterior entregó estados financieros con corte al 14 de octubre del presente año sin que esto implique la ejecución de un cierre contable, presupuestal o programático; así mismo la administración**

**INDUSTRIAL DE ABASTOS PUEBLA
NOTAS DE GESTIÓN ADMINISTRATIVA
AL 30 DE SEPTIEMBRE DE 2019.**

actual gestionó del periodo del 15 de octubre al 31 de diciembre de 2018 por lo que al cierre del ejercicio se entrega información contable, presupuestal y programática acumulada de ambos periodos de gestión.

D. Régimen Jurídico:

Legislación Federal.

CONSTITUCIÓN POLITICA DE LOS ESTADOS UNIDOS MEXICANOS

Artículo 73. El Congreso tiene facultad:

(Párrafo reformado DOF 24-10-1942, 10-02-1944)

XXVIII. Para expedir leyes en materia de contabilidad gubernamental que regirán la contabilidad pública y la presentación homogénea de información financiera, de ingresos y egresos, así como patrimonial, para la Federación, los estados, los municipios, el Distrito Federal y los órganos político-administrativos de sus demarcaciones territoriales, a fin de garantizar su armonización a nivel nacional;

Fracción recorrida (antes fracción XXX) por derogación de fracciones XXV y XXVI DOF 20-08-1928. Derogada DOF 06-12-1977. Adicionada DOF 07-05-2008

Artículo 115. Los estados adoptarán, para su régimen interior, la forma de gobierno republicano, representativo, democrático, laico y popular, teniendo como base de su división territorial y de su organización política y administrativa, el municipio libre, conforme a las bases siguientes:

Párrafo reformado DOF 10-02-2014

V. Los Municipios, en los términos de las leyes federales y Estatales relativas, estarán facultados para:

c) Participar en la formulación de planes de desarrollo regional, los cuales deberán estar en concordancia con los planes generales de la materia. Cuando la Federación o los Estados elaboren proyectos de desarrollo regional deberán asegurar la participación de los municipios;

Fracción reformada DOF 23-12-1999

LEY GENERAL DE CONTABILIDAD GUBERNAMENTAL

Artículo 4.- Para efectos de esta Ley se entenderá por:

I. Armonización: la revisión, reestructuración y compatibilización de los modelos contables vigentes a nivel nacional, a partir de la adecuación y fortalecimiento de las disposiciones jurídicas que las rigen, de los procedimientos para el registro de las operaciones, de la información que deben generar los sistemas de contabilidad gubernamental, y de las características y contenido de los principales informes de rendición de cuentas;

IX. Cuenta pública: el documento a que se refiere el artículo 74, fracción VI de la Constitución Política de los Estados Unidos Mexicanos; así como el informe que en términos del artículo 122 de la Constitución Política de los Estados Unidos Mexicanos rinde el Distrito Federal y los informes correlativos que, conforme a las constituciones locales, rinden los estados y los municipios.

**INDUSTRIAL DE ABASTOS PUEBLA
NOTAS DE GESTIÓN ADMINISTRATIVA
AL 30 DE SEPTIEMBRE DE 2019.**

Artículo 6.- El consejo es el órgano de coordinación para la armonización de la contabilidad gubernamental y tiene por objeto la emisión de las normas contables y lineamientos para la generación de información financiera que aplicarán los entes públicos.

Los miembros del consejo y del comité no recibirán remuneración alguna por su participación en los mismos.

Artículo 7.- Los entes públicos adoptarán e implementarán, con carácter obligatorio, en el ámbito de sus respectivas competencias, las decisiones que tome el consejo, de conformidad con lo dispuesto en el artículo 9 de esta Ley, dentro de los plazos que éste establezca.

Artículo 17.- Cada ente público será responsable de su contabilidad, de la operación del sistema; así como del cumplimiento de lo dispuesto por esta Ley y las decisiones que emita el consejo.

Artículo 48.- En lo relativo a los ayuntamientos de los municipios y los órganos político administrativos de las demarcaciones territoriales del Distrito Federal, los sistemas deberán producir, como mínimo, la información contable y presupuestaria a que se refiere el artículo 46, fracción I, incisos a), b), c), e) y f); y fracción II, incisos a) y b).

Legislación Local

CONSTITUCION POLITICA DEL ESTADO LIBRE Y SOBERANO DE PUEBLA.

ARTÍCULO 125.- El Congreso del Estado expedirá la Ley de Responsabilidades de los servidores públicos, así como las demás normas tendientes a sancionar a los servidores públicos que incurran en responsabilidad...

LEY ORGÁNICA MUNICIPAL DEL ESTADO DE PUEBLA

ARTÍCULO 78.- Son atribuciones de los Ayuntamientos: I.- Cumplir y hacer cumplir, en los asuntos de su competencia, las leyes, decretos y disposiciones de observancia general de la Federación y del Estado, así como los ordenamientos municipales.

- Ley de Fiscalización Superior y Rendición de Cuentas para el Estado de Puebla.
- Ley de Responsabilidad de los Servidores Públicos del Estado de Puebla.
- Ley de Deuda Pública para el Estado Libre y Soberano de Puebla.
- Ley de Transparencia y Acceso a la Información Pública del Estado de Puebla.
- Disposiciones emitidas por el Consejo Nacional de Armonización Contable (CONAC).
- Disposiciones emitidas por la Consejo de Armonización Contable del Estado de Puebla (CACEP).
- Presupuesto de Egresos del Municipio de Puebla para el Ejercicio Fiscal 2015.

Normatividad Presupuestal para la Autorización y Ejercicio del Gasto Público del H. Ayuntamiento de Puebla 2014-2018.

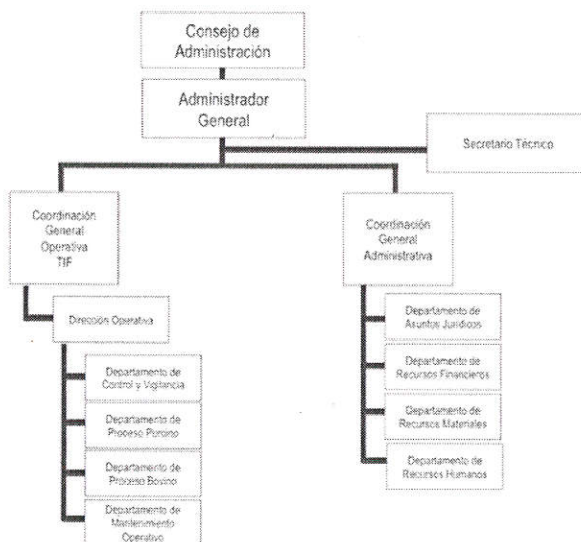
**INDUSTRIAL DE ABASTOS PUEBLA
NOTAS DE GESTIÓN ADMINISTRATIVA
AL 30 DE SEPTIEMBRE DE 2019.**

E. Contribuciones fiscales del ente:

- a) Entero de retenciones ISR mensuales por salarios.
- b) Entero de retenciones ISR por honorarios asimilados a salarios.
- c) Entero de retenciones ISR por servicios profesionales.
- d) ISR por pagos por cuenta de terceros o retenciones por arrendamientos de inmuebles.
- e) Entero de las aportaciones de seguridad social.
- f) Impuesto Sobre Erogaciones por Remuneraciones al Trabajo Personal del Estado de Puebla.

F. Estructura Organizacional Básica:

Industrial de Abastos Puebla



G. Fideicomisos, mandatos y análogos de los cuales es fideicomitente o fideicomisario.

En el periodo el Organismo no ha sido participe de contratos de fideicomiso, mandatos y análogos.

5. Bases de Preparación de los Estados Financieros

- a) Para la elaboración de la contabilidad, se ha observado la normatividad emitida por el CONAC y las disposiciones legales aplicables.

**INDUSTRIAL DE ABASTOS PUEBLA
NOTAS DE GESTIÓN ADMINISTRATIVA
AL 30 DE SEPTIEMBRE DE 2019.**

b) La normatividad aplicada para el reconocimiento, valuación y revelación de los diferentes rubros de la información financiera, así como las bases de medición utilizadas para la elaboración de los estados financieros; por ejemplo: costo histórico, valor de realización, valor razonable, valor de recuperación o cualquier otro método empleado y los criterios de aplicación de los mismos.

c) Postulados básicos.

Los postulados básicos representan el marco de referencia para uniformar los métodos, procedimientos y prácticas contables, así como organizar y mantener una efectiva sistematización que permita la obtención de información veraz en forma clara y concisa, en este sentido, se constituyen en el sustento técnico de la Contabilidad Gubernamental.

- Sustancia económica: Este postulado obliga a la captación de la esencia económica en la delimitación y operación del sistema de información contable.
- Entidad económica: Es la unidad identificable que realiza actividades económicas y está constituida por combinaciones de recursos humanos, materiales y financieros (conjunto integrado de actividades económicas y recursos).
- Negocio en marcha: En este postulado se trata la existencia permanente de la entidad económica dentro de un horizonte de tiempo ilimitado, salvo prueba en contrario.
- Devengación contable: Son los efectos derivados de las transacciones que lleva a cabo la entidad económica con otras entidades, de las transformaciones internas y de otros eventos que la han afectado económicamente, los cuales deben reconocerse contablemente en su totalidad, en el momento en el que ocurren, independientemente de la fecha en que se consideren realizados para fines contables.
- Asociación de costos y gastos con ingresos: Los costos y gastos de una entidad deben identificarse con el ingreso que generen en el mismo periodo, independientemente de la fecha en que se realicen.
- Valuación: Los efectos financieros derivados de las transacciones, transformaciones internas y otros eventos, que afectan económicamente a la entidad, deben cuantificarse en términos monetarios, atendiendo a los atributos del elemento a ser valuado.
- Dualidad económica: En los estados financieros se incorporan partidas que constituyen representaciones de los recursos económicos de la entidad por un lado y de las fuentes de dichos recursos, por el otro.
- Consistencia: Este postulado básico enuncia que las operaciones que afectan a una entidad económica deben tener un tratamiento contable igual.

d) Normatividad Supletoria:

- Normatividad Presupuestal para la Autorización y Ejercicio del Gasto Público del H. Ayuntamiento del Municipio de Puebla 2014-2018.

6. Políticas de Contabilidad Significativas

En Industrial de Abastos Puebla, se crea la provisión del gasto en el momento de la recepción de bienes y servicios, lo cual genera un pasivo contable y un devengado presupuestal.

En el ejercicio se inicia con un fondo de caja de ventanilla en cantidad de \$2,000.00 con autorización del Consejo de Administración.

En el ejercicio se inicia con un fondo revolvente en cantidad de \$15,000.00 con autorización del Consejo de Administración.

7. Posición en Moneda Extranjera y Protección por Riesgo Cambiario

No aplica para el Industrial de Abastos Puebla.

**INDUSTRIAL DE ABASTOS PUEBLA
NOTAS DE GESTIÓN ADMINISTRATIVA
AL 30 DE SEPTIEMBRE DE 2019.**

8. Reporte Analítico del Activo

En relación al porcentaje de vida útil de los bienes en Industrial de Abastos Puebla, se utilizan los lineamientos establecidos por el CONAC.

Con fecha 29 de mayo de 2019 se realizó compra de fondos de inversión correspondientes a la cuenta 000206048159 del Banco Afirme S.A. De los cuales se tuvieron invertidos 12,000,674.87 que generaron los siguientes rendimientos bancarios.

INVERSION INICIAL		12,000,674.87
REGISTRO DE PLUSVALIAS EN RENDIMIENTOS MAYO	5,149.21	
REGISTRO DE PLUSVALIAS EN RENDIMIENTOS JUNIO	71,651.44	
REGISTRO DE PLUSVALIAS EN RENDIMIENTOS JULIO	51,740.31	
REGISTRO DE PLUSVALIAS EN RENDIMIENTOS AGOSTO	31,999.67	
TOTAL DE RENDIMIENTOS BANCARIOS	160,540.63	

En las siguientes cuentas contables:

1.1.1.2.4.1 AFIRME 1441287293

1.1.1.4.1 INVERSION BANCA AFIRME S.A. 000206048159

9. Fideicomisos, Mandatos y Análogos

No aplica para el Industrial de Abastos Puebla.

10. Reporte de la Recaudación

Mediante el Sistema denominado "Nuevo Sistema Armonizado de Rendición de Cuentas (NSARC)", se genera un reporte de avance del ingreso programado contra el real, es decir, del modificado calendarizado contra el devengado recaudado, por lo tanto, este reporte es un estado financiero.

11. Información sobre la Deuda y el Reporte Analítico de la Deuda

No aplica para Industrial de Abastos Puebla.

12. Calificaciones otorgadas

Industrial de Abastos Puebla cuenta con dos calificaciones a la calidad crediticia, las cuales son:

1. Certificación de planta de sacrificio TIF (Tipo Inspección Federal) porcinos.
2. Certificación de planta de sacrificio TIF (Tipo Inspección Federal) bovinos.

13. Proceso de Mejora

Actualización de los manuales de Organización y Procedimientos.

14. Información por Segmentos

No aplica para el Industrial de Abastos Puebla.

15. Eventos Posteriores al Cierre

Industrial de Abastos Puebla, determina efectuar los ajustes correspondientes a eventos posteriores a cierres anuales o de periodo según sea el caso, registrándolos en el sistema NSARC dentro del mes de diciembre y/o periodo de cierre, siguiendo los lineamientos de la Auditoría Superior del Estado de Puebla.

16. Partes Relacionadas

**INDUSTRIAL DE ABASTOS PUEBLA
NOTAS DE GESTIÓN ADMINISTRATIVA
AL 30 DE SEPTIEMBRE DE 2019.**

No aplica para Industrial de Abastos Puebla.

Bajo protesta de decir verdad, declaramos que los Estados Financieros son razonablemente correctos y responsabilidad del emisor


RAUL CORONA FLORES
ADMINISTRADOR GENERAL


LILIANA BOTIS FLORES
COORDINADORA GENERAL ADMINISTRATIVA


RENÉ ALEJANDRO ÁNGELES VÁZQUEZ
JEFE DE DEPARTAMENTO DE
RECURSOS FINANCIEROS