

# **PROGRAMA REFIM**

**SUBCONTRALORÍA DE AUDITORÍA  
CONTABLE Y FINANCIERA**

## REPORTE

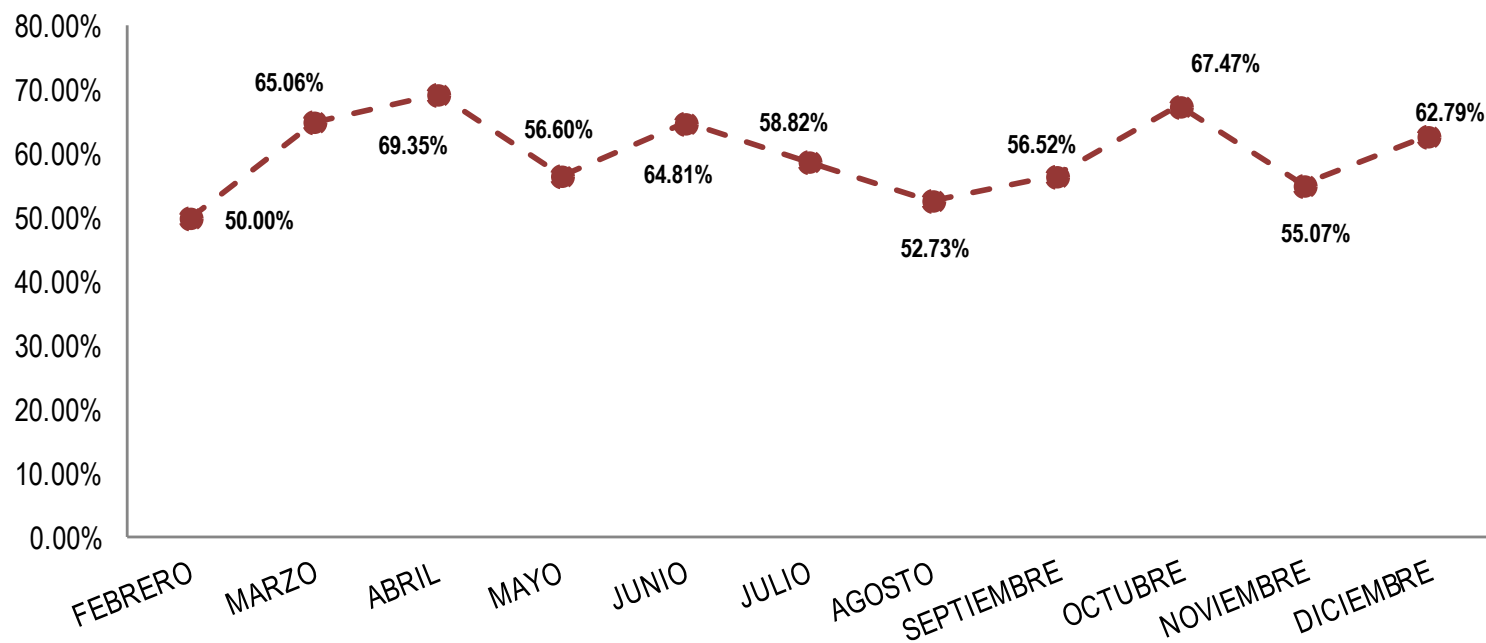
RUBRO	Finanzas
VARIABLE	1.3.2: Padrón de Proveedores
OBJETIVO	Contar con un padrón de proveedores actualizado y confiable, evitando registros o documentos innecesarios
INDICADORES	a) Porcentaje de Solicitudes aceptadas para la Inscripción al Padrón de Proveedores. b) Número de Proveedores Revalidados en el Padrón. c) Calificación Promedio de Proveedores Evaluados.

## RESULTADOS INDICADORES 2011

### PORCENTAJE DE SOLICITUDES ACEPTADAS PARA LA INSCRIPCIÓN AL PADRÓN DE PROVEEDORES

	TOTAL SOLICITUDES INSCRIPCIÓN (2011)	NUEVO REGISTRO EN EL PADRON (2011)	%
<b>FEBRERO</b>	12	6	50.00%
<b>MARZO</b>	83	54	65.06%
<b>ABRIL</b>	62	43	69.35%
<b>MAYO</b>	53	30	56.60%
<b>JUNIO</b>	54	35	64.81%
<b>JULIO</b>	51	30	58.82%
<b>AGOSTO</b>	55	29	52.73%
<b>SEPTIEMBRE</b>	46	26	56.52%
<b>OCTUBRE</b>	83	56	67.47%
<b>NOVIEMBRE</b>	69	38	55.07%
<b>DICIEMBRE</b>	43	27	62.79%

### SEGUIMIENTO INDICADOR SOLICITUDES DE INSCRIPCIÓN

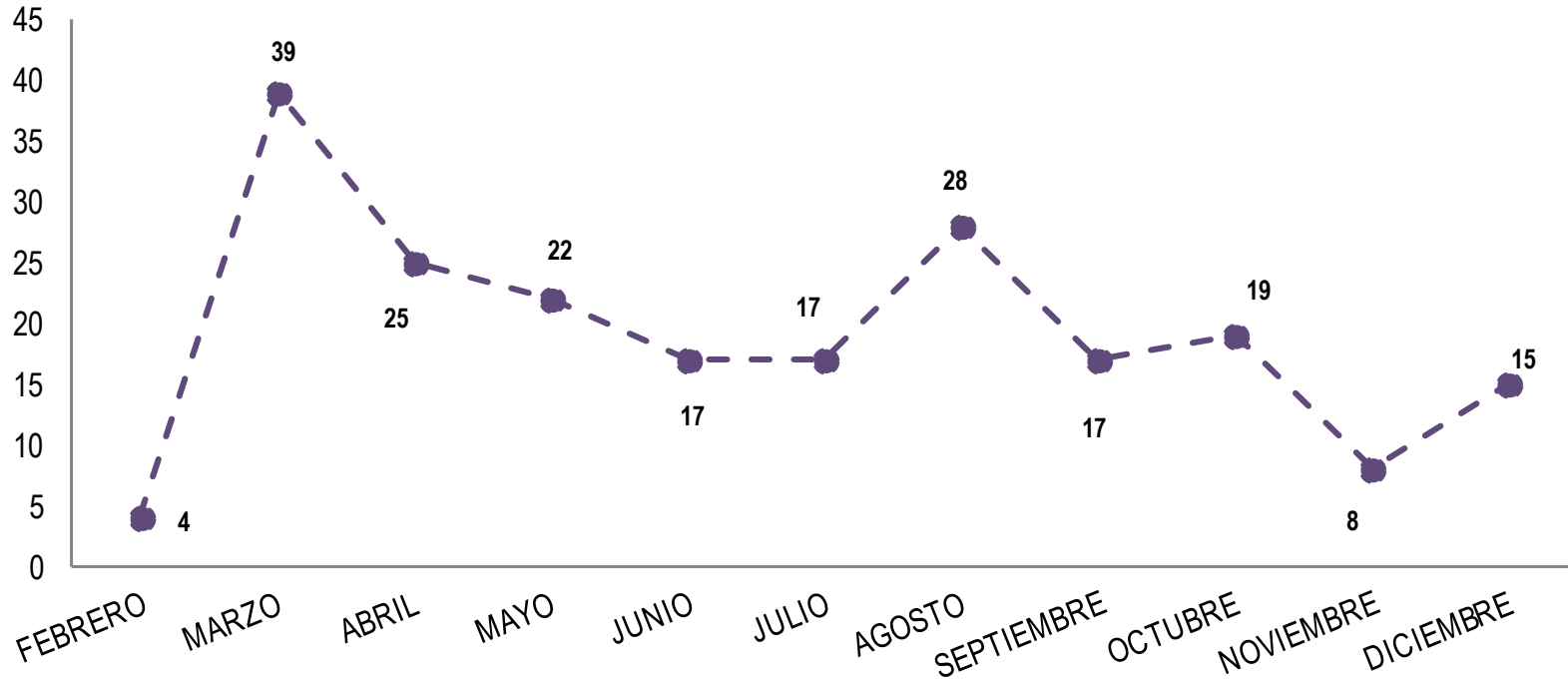


## RESULTADOS INDICADORES 2011

### NÚMERO DE PROVEEDORES REVALIDADOS EN EL PADRÓN.

	REVALIDACIÓN EN EL PADRON
FEBRERO	4
MARZO	39
ABRIL	25
MAYO	22
JUNIO	17
JULIO	17
AGOSTO	28
SEPTIEMBRE	17
OCTUBRE	19
NOVIEMBRE	8
DICIEMBRE	15

### SEGUIMIENTO INDICADOR REGISTROS DE REVALIDACIÓN

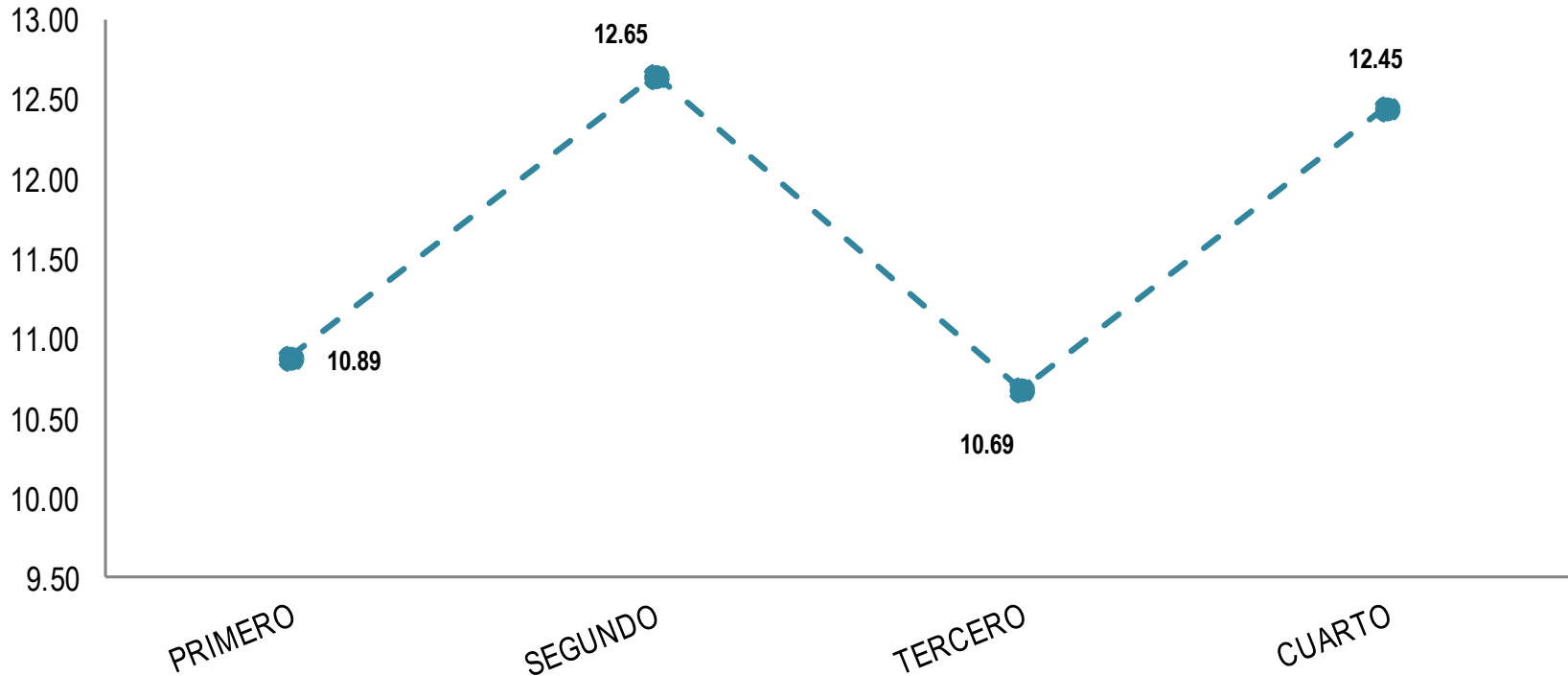


## RESULTADOS INDICADORES 2011

### CALIFICACIÓN PROMEDIO DE PROVEEDORES EVALUADOS.

	<b>CALIFICACIÓN PROVEEDORES (2011)</b>	<b>PROVEEDORES EVALUADOS (2011)</b>	<b>CALIFICACIÓN PROMEDIO</b>
<b>1ER. TRIMESTRE</b>	381	35	10.89
<b>2DO. TRIMESTRE</b>	658	52	12.65
<b>3ER. TRIMESTRE</b>	855	80	10.69
<b>4TO. TRIMESTRE</b>	386	31	12.45

### SEGUIMIENTO INDICADOR CALIFICACIÓN PROMEDIO PROVEEDORES



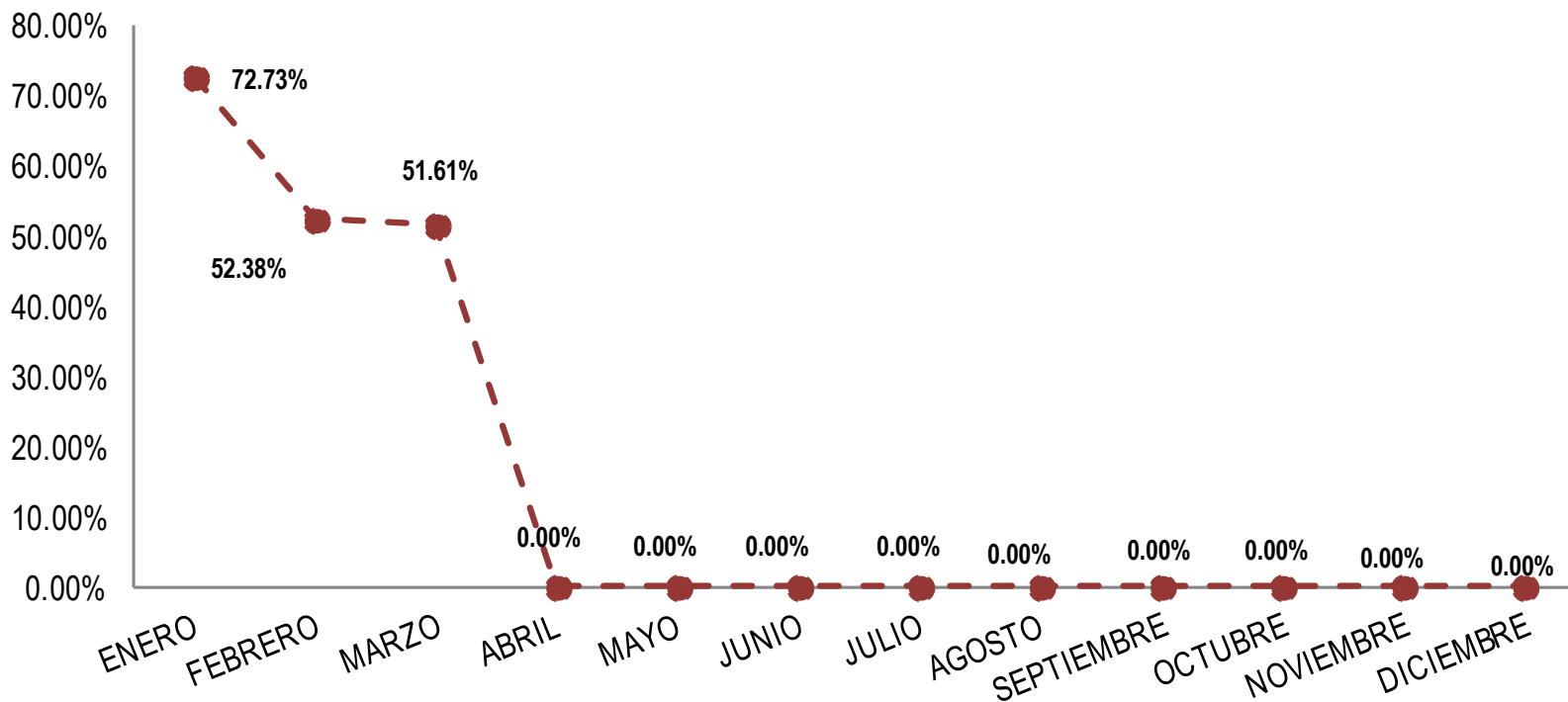


## RESULTADOS INDICADORES 2012

### PORCENTAJE DE SOLICITUDES ACEPTADAS PARA LA INSCRIPCIÓN AL PADRÓN DE PROVEEDORES

	TOTAL SOLICITUDES INSCRIPCIÓN (2012)	NUEVO REGISTRO EN EL PADRON (2012)	%
ENERO	33	24	72.73%
FEBRERO	40	22	55.00%
MARZO	62	32	51.61%
ABRIL	0	0	0%
MAYO	0	0	0%
JUNIO	0	0	0%
JULIO	0	0	0%
AGOSTO	0	0	0%
SEPTIEMBRE	0	0	0%
OCTUBRE	0	0	0%
NOVIEMBRE	0	0	0%
DICIEMBRE	0	0	0%

### SEGUIMIENTO INDICADOR SOLICITUDES DE INSCRIPCIÓN 2012

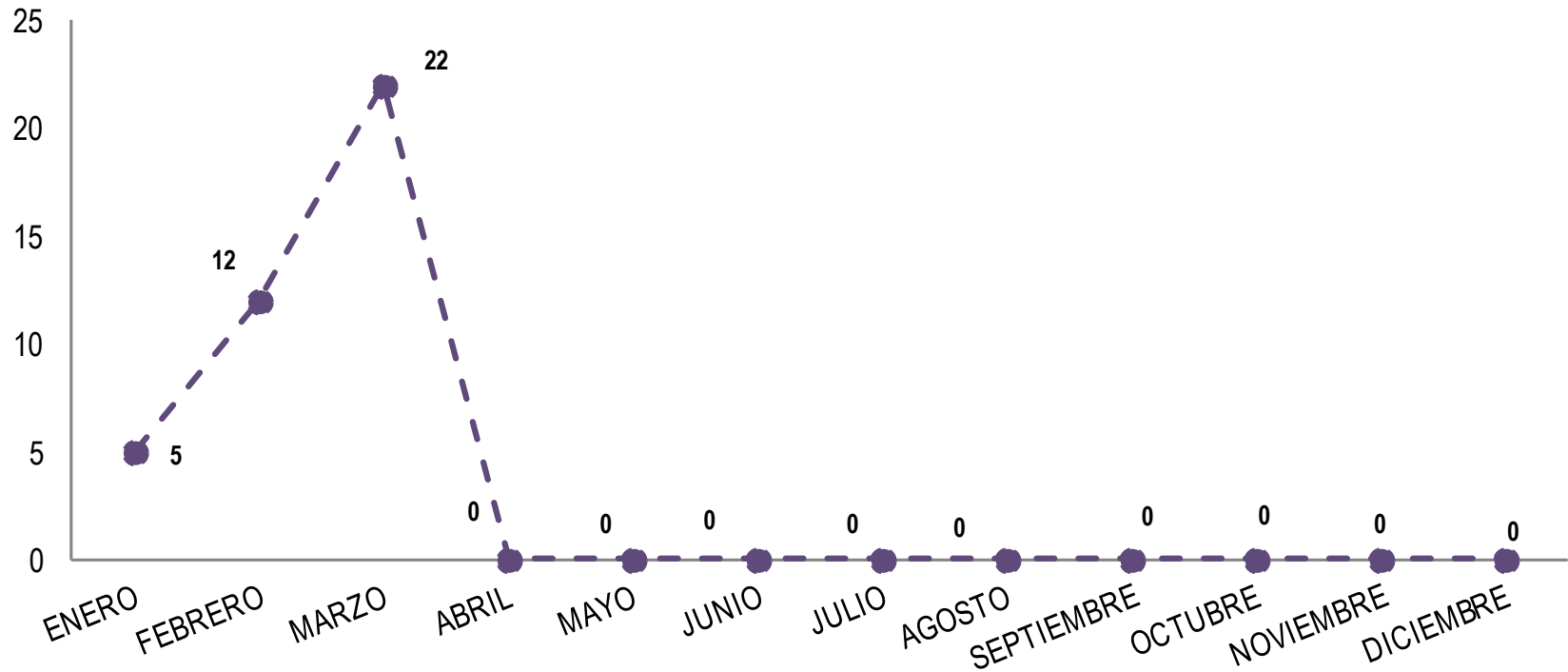


## RESULTADOS INDICADORES 2012

### NÚMERO DE PROVEEDORES REVALIDADOS EN EL PADRÓN.

	REVALIDACIÓN EN EL PADRON (2012)
ENERO	5
FEBRERO	12
MARZO	22
ABRIL	0
MAYO	0
JUNIO	0
JULIO	0
AGOSTO	0
SEPTIEMBRE	0
OCTUBRE	0
NOVIEMBRE	0
DICIEMBRE	0

### SEGUIMIENTO INDICADOR REGISTROS DE REVALIDACIÓN 2012



## RESULTADOS INDICADORES 2012

### CALIFICACIÓN PROMEDIO DE PROVEEDORES EVALUADOS.

	CALIFICACIÓN PROVEEDORES (2012)	PROVEEDORES EVALUADOS (2012)	CALIFICACIÓN PROMEDIO
1ER. TRIMESTRE	878	74	11.86
2DO. TRIMESTRE	0	0	0
3ER. TRIMESTRE	0	0	0
4TO. TRIMESTRE	0	0	0

### SEGUIMIENTO INDICADOR CALIFICACIÓN PROMEDIO PROVEEDORES 2012

