

FICHA TÉCNICA DE INDICADORES

DATOS DE IDENTIFICACION DEL INDICADOR		
CLAVE	NOMBRE DEL INDICADOR	TEMA
MASP-003/OOSL	Residuos Sólidos Generados por Habitante.	Medio Ambiente y Servicios Públicos

VINCULACIÓN CON PROGRAMAS	TIPO	DIMENSIÓN	ÁMBITO DE CONTROL
Programa SINDES (Clave 6U)	Estratégico	Eficacia	Resultado

OBJETIVO DEL INDICADOR	INTERPRETACIÓN
Determinar la relación de residuos sólidos generados por habitante al año.	A mayor valor del resultado, mayor la generación de residuos sólidos por habitante al año.

MÉTODO DE CÁLCULO			
VARIABLES	DESCRIPCIÓN	UNIDAD DE MEDIDA	FUENTE
KRSG	Kilogramos de Residuos Sólidos Generados	Kilogramos	Dirección de Normatividad y Control
PTM	Población Total Municipal	Habitantes	CONAPO

FÓRMULA	UNIDAD DE MEDIDA DEL RESULTADO
$KRSG/PTM$	Kilogramos de residuos sólidos generados por habitante al año

RECOLECCIÓN	DISPONIBILIDAD
Anual (Enero-Diciembre)	Décimo día hábil posterior al corte

FECHA DE ELABORACIÓN	FECHA DE ÚLTIMA ACTUALIZACIÓN
11/11/2011	19/06/2012

DEPENDENCIA O ENTIDAD RESPONSABLE DEL INDICADOR	UNIDAD ADMINISTRATIVA RESPONSABLE DE DARLE SEGUIMIENTO
Organismo Operador del Servicio de Limpia	Dirección de Normatividad y Control

VALORES DE REFERENCIA			
SERIE ESTADÍSTICA DISPONIBLE	OTROS VALORES DE REFERENCIA	RANGOS DE VALORES	
Años: 2011	Programa SINDES rango de valor de 0 o más	MIN	MAX
		No disponible	No disponible

GLOSARIO

Residuos sólidos: También conocido como "basura", son desperdicios o sobrantes de las actividades humanas desarrolladas en el territorio municipal y recolectados por el gobierno municipal o una empresa privada para ser depositados en un relleno sanitario.




Población: Se considera la población definida por CONAPO para el año respectivo.

Notas:

El dato de KRSG se reporta con corte del 1 de Enero al 31 de Diciembre. En 2004 la generación de residuos sólidos en México alcanzó la cifra de 328 kilogramos por habitante al año. Fuente: SEMARNAT. Aunque no hay datos enteramente confiables, el de mayor referencia es publicado por la OCDE y calcula que en 2006 el promedio mundial de generación de basura por habitante fue de aprox. 300kg al año. La generación varía por país dependiendo de su desarrollo. Fuente: Solid Waste Management in the World's Cities, UN-Habitat. Disponible en <http://www.waste.nl/page/1756> (Junio 2011).

Este indicador es de nueva creación. Los rangos de valor se determinarán una vez que se cuente con al menos dos periodos de medición disponibles.

Este indicador fue tomado del Programa Sistema de Indicadores de Desempeño (SINDES) de ICMA-Latinoamerica.

ELABORÓ	VALIDÓ	AUTORIZÓ
 C. José de Jesús Hernández Rivas Coordinador de Relleno Sanitario del OOSL	 C. Arturo Muñoz Arellano Director de Normatividad y Control del OOSL	 C. Ma. de L. Verónica Flores Morales Jefa del Departamento de Evaluación del IMPLAN