

**OFICIO:** SSPYTM/UAI/79/2012.

**ASUNTO:** Respuesta a solicitud de información  
del folio 00010612

C. SHANIK DAVID GEORGE

**P R E S E N T E.**

En atención a su solicitud de información de fecha diecisiete de agosto del presente año, ingresada por medio del sistema INFOMEX relativa al folio anotado en el margen superior derecho y con fundamento en lo establecido por la Ley de Transparencia y Acceso a la Información Pública del Estado de Puebla, publicada en el Diario Oficial de la entidad en fecha treinta y uno de diciembre del dos mil once; por la presente vía y forma se remite contestación en los términos siguientes de acuerdo con la información generada por la Dirección de CERI.

Solicito a la Secretaria de Seguridad Publica me proporcione estadísticas con respecto a accidentes viales en lo que va de 2012 cuantos choques que involucren a mas de un vehículo se han dado cuantos choques contra barda postes muros cuantos casos de atropellamiento de personas y si estos fueron por transporte publico y vehiculos privado.

**RESPUESTA. Al respecto le comento que anexo al presente se servirá encontrar información estadística**

Con la seguridad de que la información proporcionada, cumplirá con las expectativas generadas y sin otro asunto en lo particular, me reitero a las apreciables consideraciones de Usted.

**ATENTAMENTE.**

**"SUFRAGIO EFECTIVO NO REELECCIÓN".**

**HEROICA PUEBLA DE ZARAGOZA, A 30 DE AGOSTO DEL 2012.**

**"PUEBLA, LA CIUDAD QUE QUEREMOS".**

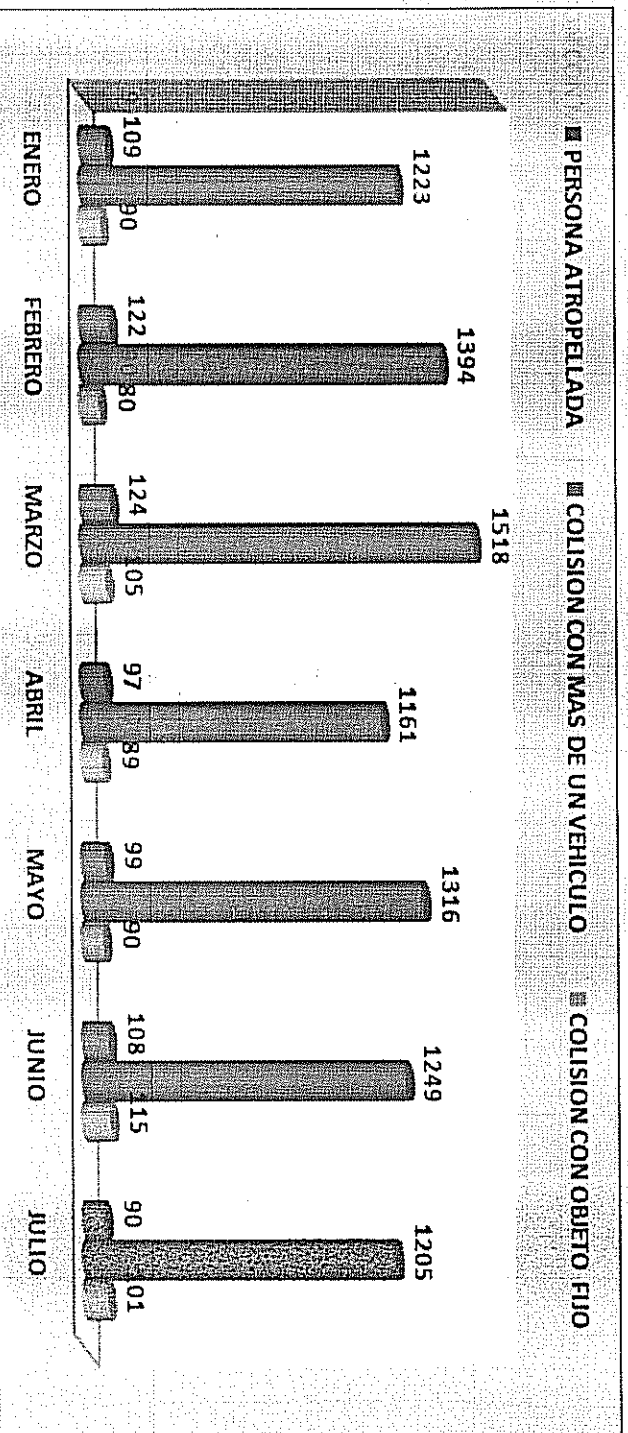
**LIC. NALLELY DEL CARMEN ROMERO SOLIS**

**RESPONSABLE DE LA UNIDAD ADMINISTRATIVA  
DE ACCESO A LA INFORMACIÓN**

# ACCIDENTES VIALES 2012

## ACCIDENTES VIALES 2012

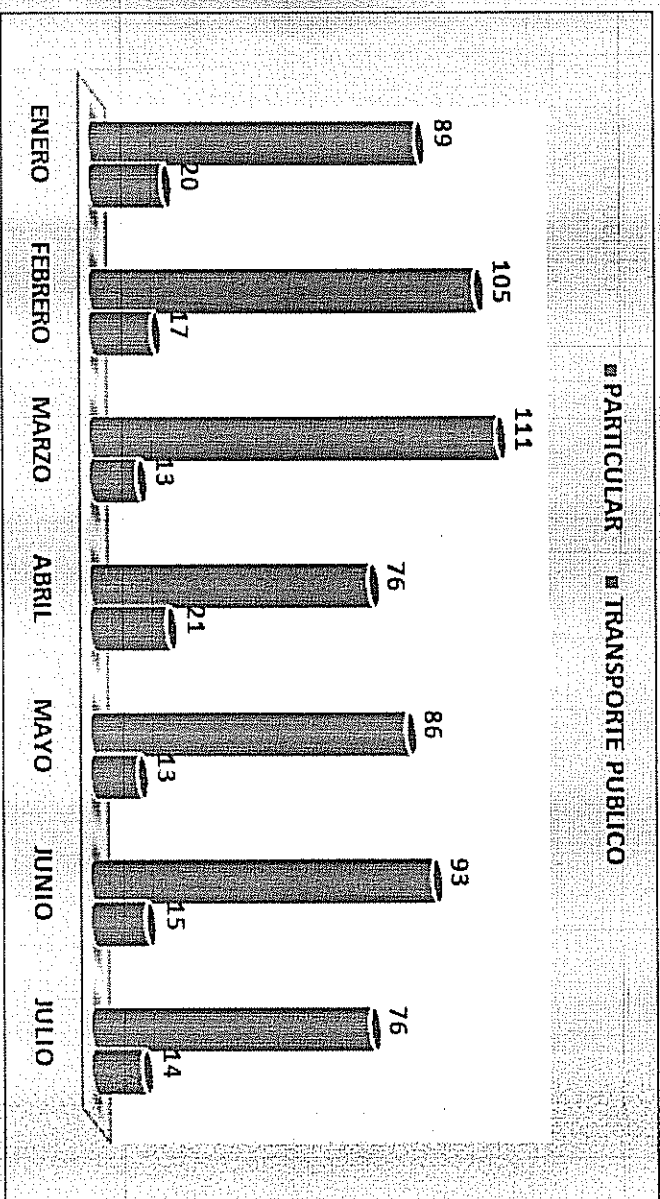
MOTIVO	ENERO	FEBRERO	MARZO	ABRIL	MAYO	JUNIO	JULIO	AGOSTO	SEPTIEMBRE	OCTUBRE	NOVIEMBRE	DICIEMBRE	TOTAL
PERSONA ATROPELLADA	109	122	124	97	99	108	90						749
COLISION CON MAS DE UN VEHICULO	1223	1394	1518	1161	1316	1249	1205						9066
COLISION CON OBJETO FIJO	90	80	105	89	90	115	101						670
TOTAL	1422	1596	1747	1347	1505	1472	1396	0	0	0	0	0	10485





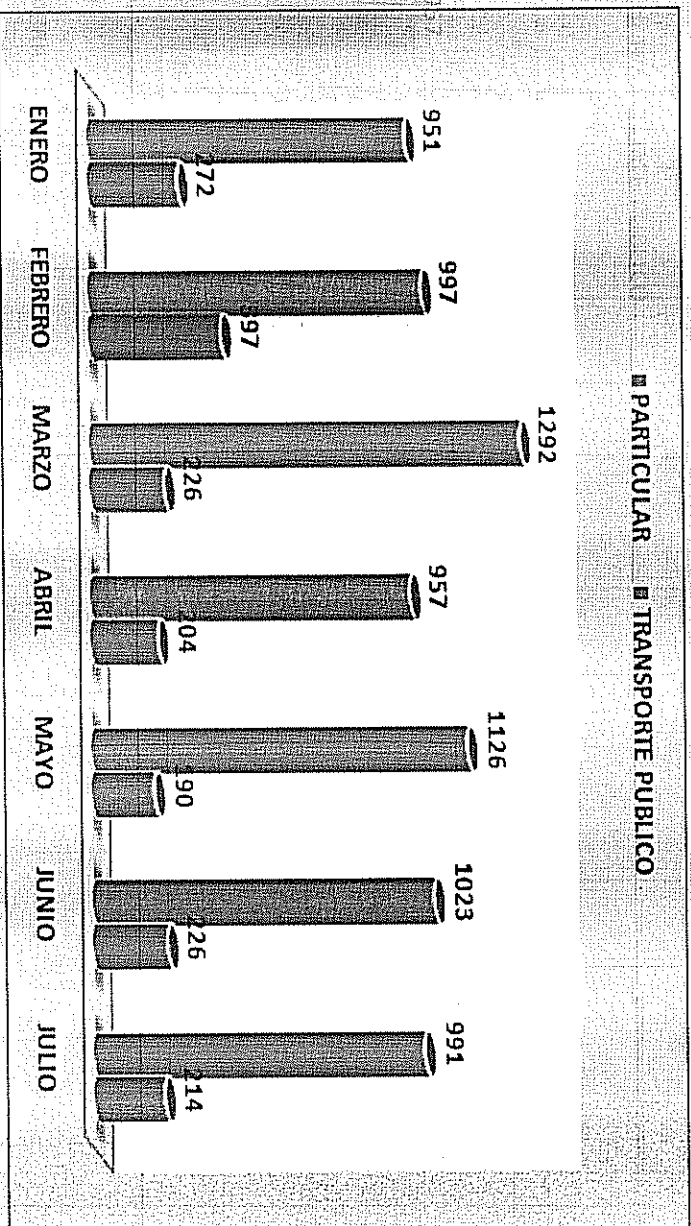
# ACCIDENTES VIALES 2012

ATROPELLADOS	ENERO	FEBRERO	MARZO	ABRIL	MAYO	JUNIO	JULIO	AGOSTO	SEPTIEMBRE	OCTUBRE	NOVIEMBRE	DICIEMBRE	TOTAL
PARTICULAR	89	105	111	76	86	93	76						636
TRANSPORTE PUBLICO	20	17	13	21	13	15	14						113
TOTAL	109	122	124	97	99	108	90	0	0	0	0	0	749



# ACCIDENTES VIALES 2012

COLISION CON MAS DE UN VEHICULO	ENERO	FEBRERO	MARZO	ABRIL	MAYO	JUNIO	JULIO	AGOSTO	SEPTIEMBRE	OCTUBRE	NOVIEMBRE	DICIEMBRE	TOTAL
PARTICULAR	951	997	1292	957	1126	1023	991						7337
TRANSPORTE PUBLICO	272	397	226	204	190	226	214						1729
<b>TOTAL</b>	<b>1223</b>	<b>1394</b>	<b>1518</b>	<b>1161</b>	<b>1316</b>	<b>1249</b>	<b>1205</b>	<b>0</b>	<b>0</b>	<b>0</b>	<b>0</b>	<b>0</b>	<b>9066</b>



# ACCIDENTES VIALES 2012

COLISION CON OBJETO FIJO	ENERO	FEBRERO	MARZO	ABRIL	MAYO	JUNIO	JULIO	AGOSTO	SEPTIEMBRE	OCTUBRE	NOVIEMBRE	DICIEMBRE	TOTAL
PARTICULAR	87	77	98	82	87	107	91						629
TRANSPORTE PUBLICO	3	3	7	7	3	8	10						41
TOTAL	90	80	105	89	90	115	101	0	0	0	0	0	670

