

## Programa REFIM

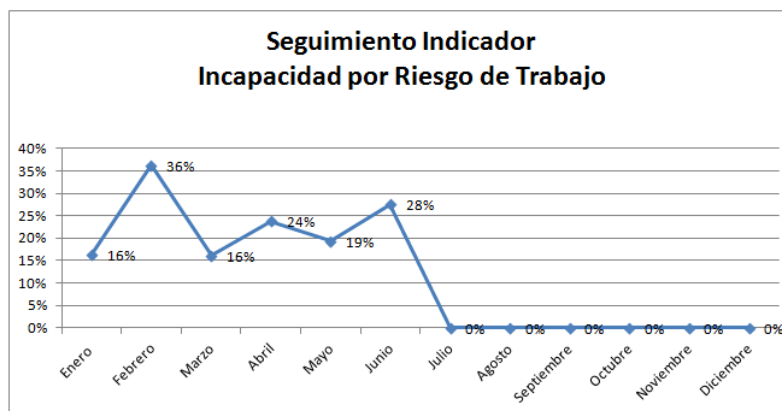
Variable 3.1.5 / Reglamento Interno de Trabajo

Reporte 2012

Porcentaje de Personas con Incapacidades por Riesgo de Trabajo

Mes	Incapacidad por Riesgo de Trabajo	Capacidad Total	%
Enero	39	240	16%
Febrero	88	243	36%
Marzo	25	155	16%
Abril	45	189	24%
Mayo	34	176	19%
Junio	68	247	28%
Julio			0%
Agosto			0%
Septiembre			0%
Octubre			0%
Noviembre			0%
Diciembre			0%

Concepto	%
Enero	16%
Febrero	36%
Marzo	16%
Abril	24%
Mayo	19%
Junio	28%
Julio	0%
Agosto	0%
Septiembre	0%
Octubre	0%
Noviembre	0%
Diciembre	0%



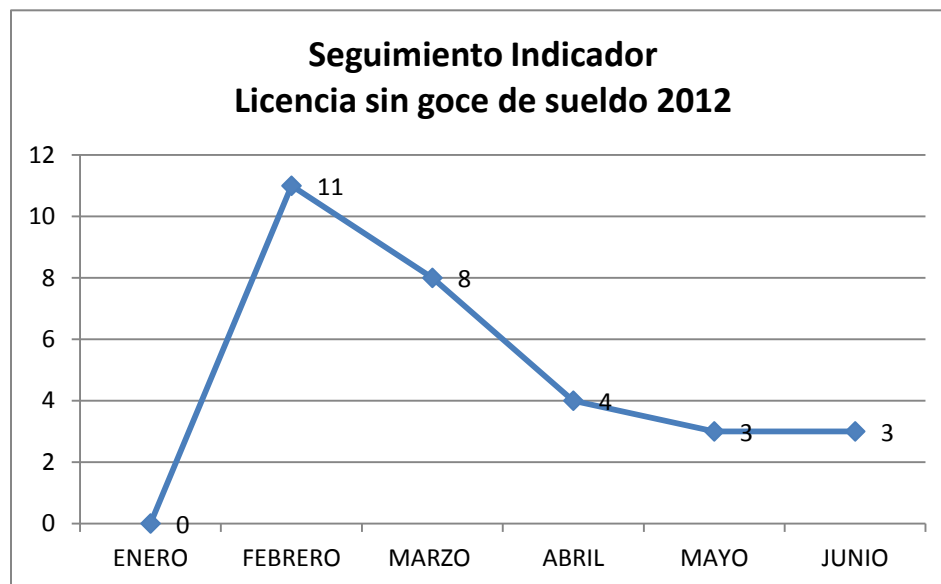
## Programa REFIM

Variable 3.1.5 / Reglamento Interno de Trabajo

### REPORTE 2012

#### Licencia sin goce de sueldo 2012

CONCEPTO	TOTAL
ENERO	0
FEBRERO	11
MARZO	8
ABRIL	4
MAYO	3
JUNIO	3
JULIO	
AGOSTO	
SEPTIEMBRE	
OCTUBRE	
NOVIEMBRE	
DICIEMBRE	



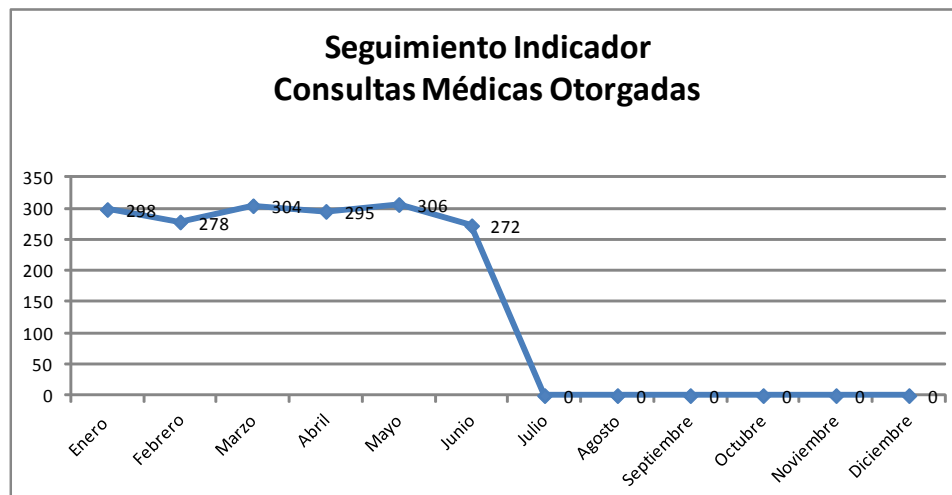
## Programa REFIM

Variable 3.1.5 / Reglamento Interno de Trabajo

Reporte 2012

Consultas Médicas Otorgadas al Personal del H. Ayuntamiento de Puebla

Concepto	Consultas Médicas Otorgadas al Personal
Enero	298
Febrero	278
Marzo	304
Abril	295
Mayo	306
Junio	272
Julio	0
Agosto	0
Septiembre	0
Octubre	0
Noviembre	0
Diciembre	0



## Programa REFIM

Variable 3.1.5 / Reglamento Interno de Trabajo  
Variable 3.7.2 / Determinación del Nivel de Sueldo en Función de la Tabla  
de Remuneración del Desempeño y los Resultados Demostrados

Reporte 2012

Porcentaje de Personal de Base que Recibió Premios de Puntualidad y Asistencia

Mes	Premios de Puntualidad y Asistencia	Tota de Trabajadores de Base	%
Enero	961	1754	55%
Febrero	948	1750	54%
Marzo	925	1749	53%
Abril	969	1745	56%
Mayo	963	1746	55%
Junio	978	1737	56%
Julio			0%
Agosto			0%
Septiembre			0%
Octubre			0%
Noviembre			0%
Diciembre			0%

Concepto	%
Enero	55%
Febrero	54%
Marzo	53%
Abril	56%
Mayo	55%
Junio	56%
Julio	0%
Agosto	0%
Septiembre	0%
Octubre	0%
Noviembre	0%
Diciembre	0%

