



H. CONGRESO DEL ESTADO DE PUEBLA  
 ÓRGANO DE FISCALIZACIÓN SUPERIOR  
 ESTADO DE ORIGEN Y APLICACIÓN DE RECURSOS  
 Periodo comprendido del 1 al 31 de Marzo de 2006  
 MUNICIPIO DE PUEBLA, PUE.  
 CLAVE: 01-01

0012


| ORIGEN DE RECURSOS                           |                        | APLICACIÓN DE RECURSOS                  |                       |
|--|------------------------|---|-----------------------|
| Capítulo                                     |                        | Capítulo                                |                       |
| IMPUESTOS                                    | 158,009,778.99         | SERVICIOS PERSONALES                    | 144,785,238.23        |
| DERECHOS                                     | 89,767,704.54          | MATERIALES Y SUMINISTROS                | 10,236,915.85         |
| PRODUCTOS                                    | 1,966,970.83           | SERVICIOS GENERALES                     | 78,720,875.47         |
| APROVECHAMIENTOS                             | 18,020,600.26          | SUBSIDIOS, TRANSFERENCIAS Y AYUDAS      | 121,196,182.67        |
| PARTICIPACIONES                              | 195,540,838.05         | BIENES MUEBLES E INMUEBLES              | 2,068,085.53          |
| INGRESOS EXTRAORDINARIOS                     | 91,619,910.56          | OBRA PUBLICA                            | 68,847,526.52         |
| FONDO PARA LA INVERSION PUBLICA              | 19,315,479.51          | DEUDA PUBLICA PASIVO CIRCULANTE Y OTROS | 12,905,870.87         |
| <b>Total de Origen de Recursos</b>           | <b>574,241,282.74</b>  | <b>Total de Aplicación de Recursos</b>  | <b>446,760,695.14</b> |
| <b>Efecto Neto de las Cuentas de Balance</b> | <b>-142,581,867.26</b> | <b>Saldo Final</b>                      | <b>135,230,515.58</b> |
| Efecto Cuentas Activo                        | -21,622,514.38         |   |                       |
| Efecto Cuentas Pasivo                        | 40,362,753.99          |   |                       |
| Efecto Cuentas Patrimonio                    | -161,322,106.87        |   |                       |
| <b>Subtotal</b>                              | <b>431,659,415.48</b>  | <b>Demostración del Saldo Final</b>     |                       |
| <b>Saldo Anterior</b>                        | <b>150,331,795.24</b>  | CAJA                                    | 825,000.00            |
| <b>Total.....</b>                            | <b>581,991,210.72</b>  | BANCOS                                  | 5,080,134.27          |
|  |                        | INVERSIONES                             | 129,325,381.31        |
|  |                        | <b>Aplicación.....</b>                  | <b>581,991,210.72</b> |



DR. ENRIQUE DOGER GUERRERO  
 PRESIDENTE MUNICIPAL CONSTITUCIONAL



LIC. IGNACIO MIER VELASCO  
 SECRETARIO GENERAL

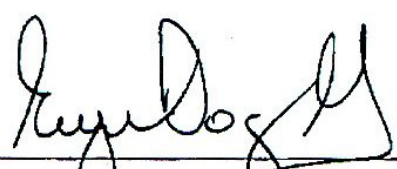


MTR. JORGE ALFONSO RUIZ ROMERO  
 TESORERO MUNICIPAL

0007

H. CONGRESO DEL ESTADO DE PUEBLA  
 ÓRGANO DE FISCALIZACIÓN SUPERIOR  
 ESTADO DE POSICIÓN FINANCIERA  
 Correspondiente al 31 de Marzo de 2006  
 MUNICIPIO DE PUEBLA, PUE.  
 CLAVE: 01-01

| ACTIVO                    |                  | PASIVO                             |                  |
|---------------------------|------------------|------------------------------------|------------------|
| ACTIVO CIRCULANTE         |                  | PASIVO CIRCULANTE                  |                  |
| CAJA Y BANCOS             | 5,905,134.27     | PROVEEDORES                        | 102,638,661.04   |
| INVERSIONES               | 129,325,381.31   | IMPUESTOS POR PAGAR                | 608,042.43       |
| ALMACEN                   | 0.00             | ACREEDORES DIVERSOS                | 3,487,132.05     |
| ANTICIPO A CONTRIBUCIONES | 0.00             | CUENTAS POR PAGAR                  | 330,320,841.74   |
| CUENTAS POR COBRAR        | 177,438,857.49   | TOTAL PASIVO CIRCULANTE            | 437,054,677.26   |
| CREDITO AL SALARIO        | 0.00             |                                    |                  |
| TOTAL ACTIVO CIRCULANTE   | 312,669,373.07   | PASIVO FIJO                        |                  |
|                           |                  | CREDITOS BANCARIOS                 | 578,736,055.00   |
| ACTIVO FIJO               |                  | TOTAL PASIVO FIJO                  | 578,736,055.00   |
| CONSTRUCCIONES            | 216,664,873.91   |                                    |                  |
| TERRENOS                  | 480,311,218.65   | SUMA DEL PASIVO.....               | 1,015,790,732.26 |
| EDIFICIOS                 | 293,613,604.47   |                                    |                  |
| MAQUINARIA Y EQUIPO       | 10,009,158.31    | PATRIMONIO                         |                  |
| EQUIPO DE TRANSPORTE      | 151,219,331.43   | PATRIMONIO                         | 0.00             |
| MOBILIARIO Y EQUIPO       | 11,686,489.81    | PATRIMONIO POR APORTACIONES        | -578,736,055.00  |
| EQUIPO DE COMUNICACIONES  | 17,217,692.24    | PATRIMONIO POR INCORPORACIONES     | 1,376,761,528.67 |
| EQUIPO DE COMPUTO         | 23,338,057.39    | REMANENTE DE EJERCICIOS ANTERIORES | 48,291,836.76    |
| EQUIPO DE SEGURIDAD       | 9,497,840.50     | REMANENTE DEL EJERCICIO            | 127,480,587.60   |
| TOTAL ACTIVO FIJO         | 1,213,558,266.71 | TOTAL PATRIMONIO                   | 973,797,898.03   |
|                           |                  |                                    |                  |
| OTROS ACTIVOS             |                  |                                    |                  |
| OBRAS EN PROCESO          | 300,157,728.55   |                                    |                  |
| OTROS ACTIVOS             | 163,203,261.96   |                                    |                  |
| TOTAL OTROS ACTIVOS       | 463,360,990.51   |                                    |                  |
|                           |                  |                                    |                  |
| SUMA DEL ACTIVO.....      | 1,989,588,630.29 | SUMA DEL PASIVO Y PATRIMONIO.....  | 1,989,588,630.29 |

  
 DR. ENRIQUE DÓGER GUERRERO  
 PRESIDENTE MUNICIPAL CONSTITUCIONAL

  
 LIC. IGNACIO MIER VELASCO  
 SECRETARIO GENERAL

  
 MTR. JORGE ALFREDO RUIZ ROMERO  
 TESORERO MUNICIPAL

H. CONGRESO DEL ESTADO DE PUEBLA  
ÓRGANO DE FISCALIZACIÓN SUPERIOR  
ESTADO DE POSICIÓN FINANCIERA  
Correspondiente al 31 de Marzo de 2006  
MUNICIPIO DE PUEBLA, PUE.  
CLAVE: 01-01

0008

CUENTAS DE ORDEN

DEUDORAS

ACREEDORAS

|                             |                |                              |                |
|-----------------------------|----------------|------------------------------|----------------|
| IMPUESTOS POR COBRAR        | 76,606,573.79  | COBRO DE IMPUESTOS           | 76,606,573.79  |
| PARTICIPACIONES POR RECIBIR | 507,320,419.90 | RECEPCION DE PARTICIPACIONES | 507,320,419.90 |
| FAFOM POR RECIBIR           | 417,686,093.00 | RECEPCION FAFOM              | 417,686,093.00 |
| FISM POR RECIBIR            | 103,479,773.50 | RECEPCION FISM               | 103,479,773.50 |
| PAGOS ANTICIPADOS           | 0.00           | ANTICIPOS DE PAGOS           | 0.00           |

DR. ENRIQUE DÓGER GUERRERO

PRESIDENTE MUNICIPAL CONSTITUCIONAL

LIC. IGNACIO MIER VELASCO

SECRETARIO GENERAL

MTR. JORGE ALFONSO RUIZ ROMERO

TESORERO MUNICIPAL