

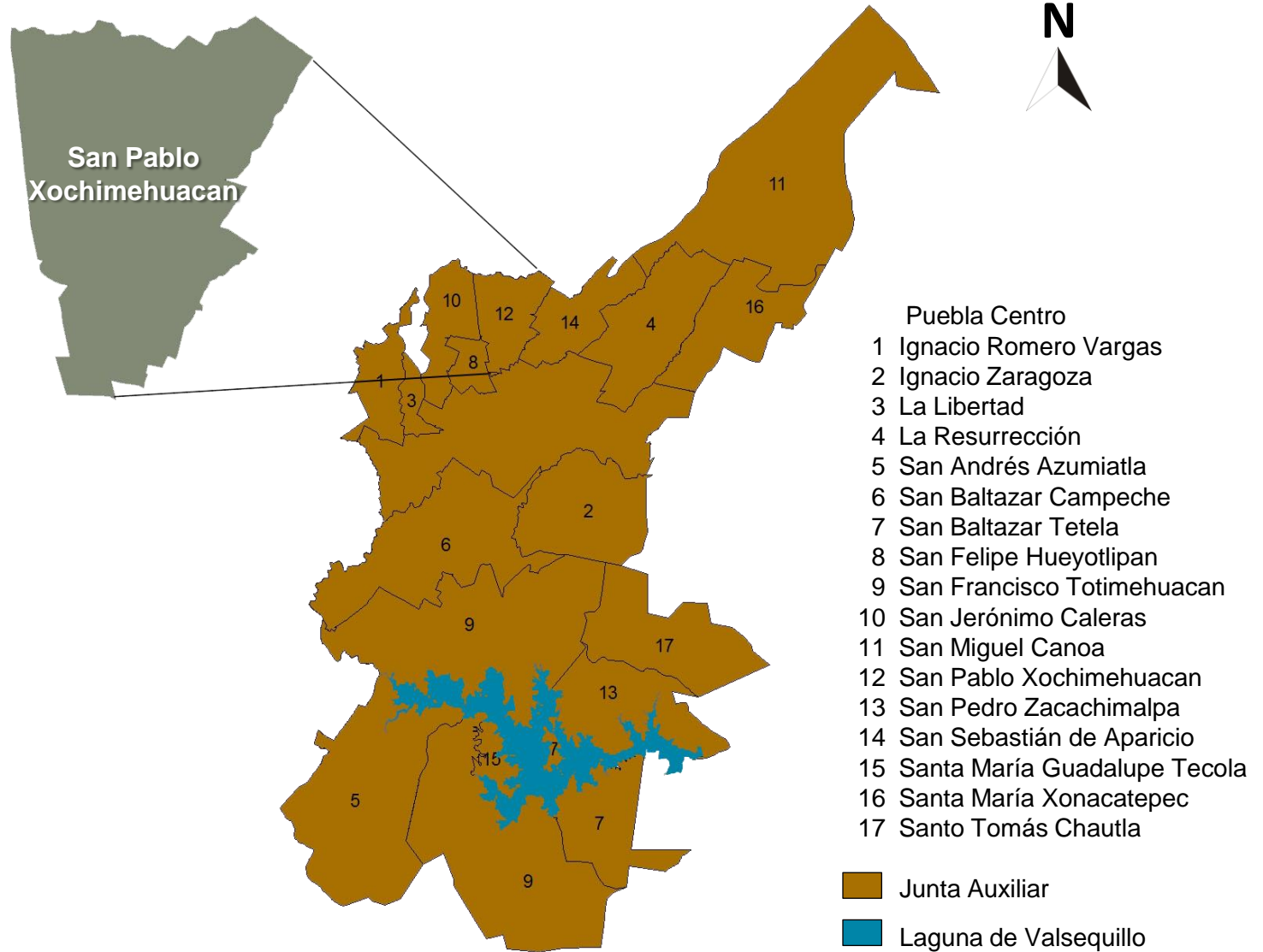


COORDINACIÓN
GENERAL DE
TRANSPARENCIA

Junta Auxiliar San Pablo Xochimehuacan

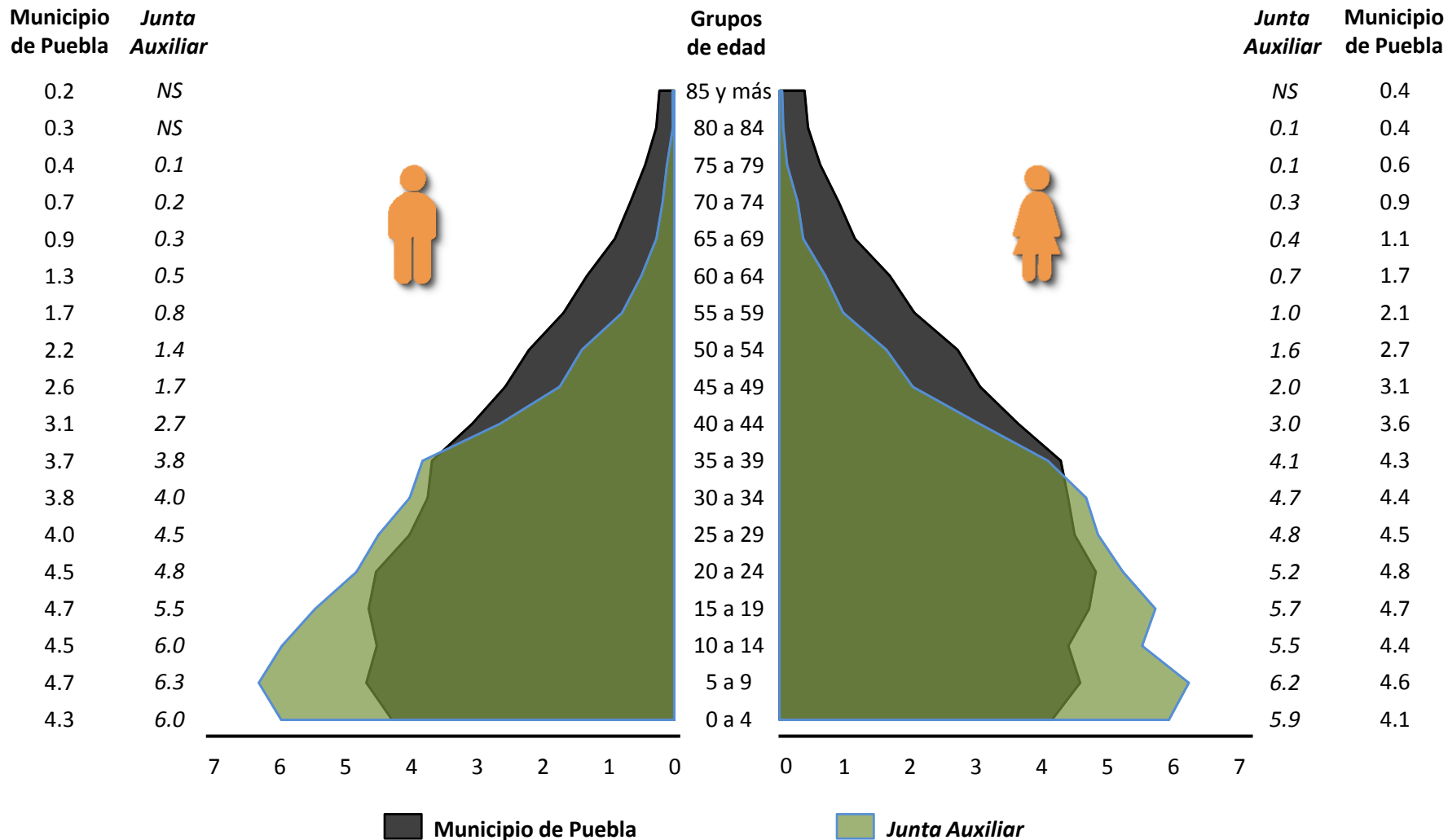
Fuente: INEGI. Censo de Población y Vivienda 2010. Base de datos. Principales resultados por manzana.

Junta Auxiliar San Pablo Xochimehuacan



Estructura por edad y sexo de la población, 2010

Municipio de Puebla y Junta Auxiliar San Pablo Xochimehucan



NS: No significativo.

Fuente: INEGI. Censo de Población y Vivienda 2010. Base de datos. Principales resultados por manzana.

Información estadística Junta Auxiliar San Pablo Xochimehucan, 2010

	San Pablo Xochimehucan			Municipio de Puebla		
	Total ¹	Hombres	Mujeres	Total	Hombres	Mujeres
Población	64 824	31 503	33 193	1 539 819	734 352	805 467
0 a 4 años	6 824	3 278	3 249	126 874	64 625	62 249
5 a 9 años	7 203	3 465	3 415	139 235	70 535	68 700
10 a 14 años	6 641	3 272	3 025	134 119	68 121	65 998
15 a 19 años	6 516	2 995	3 136	140 744	69 993	70 751
20 a 24 años	5 906	2 649	2 865	140 589	68 311	72 278
25 a 29 años	5 481	2 467	2 657	128 056	60 616	67 440
30 a 34 años	5 163	2 206	2 558	122 420	56 484	65 936
35 a 39 años	4 773	2 099	2 239	119 784	55 493	64 291
40 a 44 años	3 578	1 454	1 668	100 876	46 305	54 571
45 a 49 años	2 517	956	1 111	84 564	38 727	45 837
50 a 54 años	2 050	771	891	73 961	33 278	40 683
55 a 59 años	1 304	435	531	56 174	25 365	30 809
60 a 64 años	928	275	382	45 194	20 007	25 187
65 y más años	1 267	336	460	90 023	37 868	52 155
No especificado	1 156	470	470	37 206	18 624	18 582

Población de 6 a 14 años	12 328	5 873	5 703	246 192	124 771	121 421
No asiste a la escuela	350	109	90	9 013	4 796	4 217

Población de 8 a 14 años	9 635	4 824	4 556	190 937	96 923	94 014
No sabe leer y escribir	159	41	35	4 245	2 364	1 881

Población de 15 y más años	42 547	20 256	22 277	1 102 385	512 447	589 938
Analfabeta	2 611	691	1 575	38 351	11 838	26 513
Grado promedio de escolaridad	8.1	8.4	7.9	10.3	10.6	10.1

	San Pablo Xochimehucan	Municipio de Puebla
Con derechohabiencia	28 733	846 591
En el IMSS	18 645	577 267
En el ISSSTE	1 104	67 680
Seguro popular	7 090	45 598
En el ISSSTE estatal	854	94 326
Sin derechohabiencia	34 590	651 814

Relación hombres-mujeres	94.9	91.2
Razón de dependencia	57.4	48.4
Índice de envejecimiento	10.6	28.6

Viviendas particulares habitadas²	14 908	394 155
Con piso de tierra	347	8 958

Viviendas que no disponen de:		
Energía eléctrica	61	1 548
Drenaje	391	6 666
Agua entubada en el ámbito de la vivienda ³	2 148	25 851

Viviendas sin ningún bien⁴	54	2 603
Viviendas que disponen de:		
Televisor	14 188	382 681
Refrigerador	10 446	333 558
Lavadora	8 072	275 198
Computadora	2 577	158 646
Internet	1 423	118 384

¹ El total no es igual a la suma de la información por sexo o grupos de edad, debido a los criterios de confidencialidad de la información estadística.

² Excluye a las viviendas particulares sin información de ocupantes.

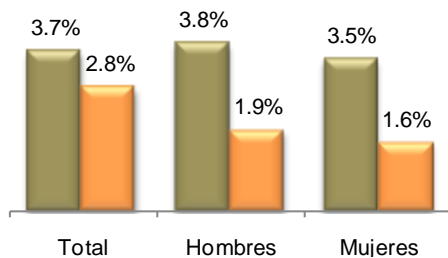
³ Viviendas particulares habitadas que tienen disponibilidad de agua de una llave pública o hidrante, de otra vivienda, de pipa, de pozo, río, arroyo, lago u otro.

⁴ Viviendas particulares habitadas que no disponen de radio, televisión, refrigerador, lavadora, automóvil, computadora, teléfono fijo, celular ni internet.

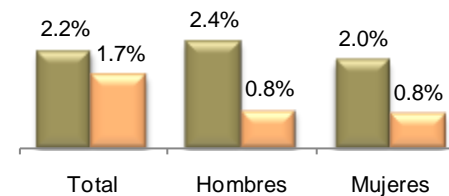
Fuente: INEGI. Censo de Población y Vivienda 2010. Base de datos. Principales resultados por manzana.

Junta Auxiliar San Pablo Xochimehuacan

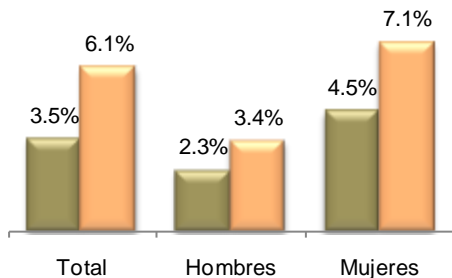
**No asiste a la escuela
(6 a 14 años)**



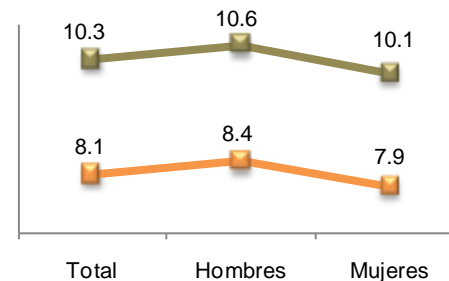
**No sabe leer ni escribir
(8 a 14 años)**



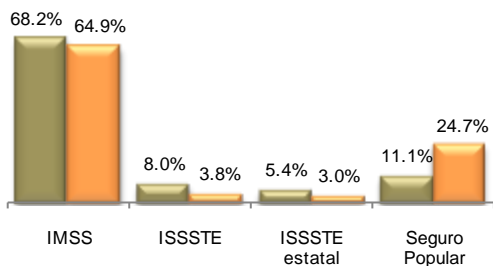
**Analfabetas
(15 y más años)**



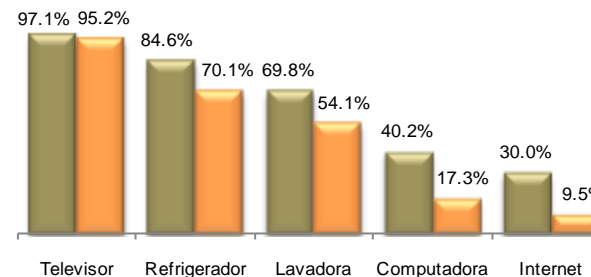
**Grado promedio de escolaridad
(15 y más años)**



**Derechohabientes
(Principales instituciones)**



**Principales bienes
en la vivienda**



Municipio de Puebla
 Junta Auxiliar