



H. CONGRESO DEL ESTADO DE PUEBLA
 ÓRGANO DE FISCALIZACIÓN SUPERIOR
 ESTADO DE ORIGEN Y APLICACIÓN DE RECURSOS
 Periodo comprendido del 1 al 31 de Marzo de 2005
 MUNICIPIO DE PUEBLA, PUE.
 CLAVE: 01-01

0036

Capitulo	ORIGEN DE RECURSOS	Capitulo	APLICACIÓN DE RECURSOS
IMPUESTOS	59,757,621.70	SERVICIOS PERSONALES	48,861,460.25
DERECHOS	25,575,984.15	MATERIALES Y SUMINISTROS	4,021,640.01
PRODUCTOS	516,543.59	SERVICIOS GENERALES	22,576,267.53
APROVECHAMIENTOS	3,589,373.92	SUBSIDIOS, TRANSFERENCIAS Y AYUDAS	22,059,830.63
PARTICIPACIONES	126,102,461.03	BIENES MUEBLES E INMUEBLES	669,494.12
INGRESOS EXTRAORDINARIOS	1,463,775.69	OBRA PUBLICA	0.00
FONDO PARA LA INVERSION PUBLICA	1,296,739.21	DEUDA PUBLICA PASIVO CIRCULANTE Y OTROS	6,136,507.18
Total de Origen de Recursos	218,302,499.29	Total de Aplicación de Recursos	104,317,199.72
Efecto Neto de las Cuentas de Balance	-58,550,966.81	Saldo Final	161,141,223.06
Efecto Cuentas Activo	-1,570,042.66		
Efecto Cuentas Pasivo	-14,594,680.10		
Efecto Cuentas Patrimonio	-42,386,244.05		
Subtotal	159,751,532.48	Demostración del Saldo Final	
Saldo Anterior	105,706,890.30	CAJA	612,000.00
Total.....	265,458,422.78	BANCOS	23,897,710.57
		INVERSIONES	136,631,512.49
		Aplicación.....	265,458,422.78


 DR. ENRIQUE DOERGER GUERRERO
 PRESIDENTE MUNICIPAL CONSTITUCIONAL


 LIC. IGNACIO MIR VELASCO
 SECRETARIO GENERAL


 MTRO. JORGE ALVARADO RUIZ ROMERO
 TESORERO MUNICIPAL

H. CONGRESO DEL ESTADO DE PUEBLA
 ÓRGANO DE FISCALIZACIÓN SUPERIOR
 ESTADO DE POSICIÓN FINANCIERA
 Correspondiente al 31 de Marzo de 2005
 MUNICIPIO DE PUEBLA, PUE.
 CLAVE: 01-01

0001


ACTIVO

PASIVO

ACTIVO CIRCULANTE		PASIVO CIRCULANTE	
CAJA Y BANCOS	24,509,710.57	PROVEEDORES	10,281,934.92
INVERSIONES	136,631,512.49	IMPUESTOS POR PAGAR	463,936.19
ALMACEN	0.00	ACREEDORES DIVERSOS	3,752,447.50
ANTICIPO A CONTRIBUCIONES	0.00	CUENTAS POR PAGAR	43,519,585.78
CUENTAS POR COBRAR	6,579,976.12	TOTAL PASIVO CIRCULANTE	58,017,904.39
CREDITO AL SALARIO	0.00		
TOTAL ACTIVO CIRCULANTE	167,721,199.18	PASIVO FIJO	
		CREDITOS BANCARIOS	473,142,909.73
ACTIVO FIJO		TOTAL PASIVO FIJO	473,142,909.73
CONSTRUCCIONES	216,664,873.91		
TERRENOS	480,311,218.65	SUMA DEL PASIVO.....	531,160,814.12
EDIFICIOS	287,663,604.47		
MAQUINARIA Y EQUIPO	9,535,681.26	PATRIMONIO	
EQUIPO DE TRANSPORTE	107,213,044.86	PATRIMONIO	0.00
MOBILIARIO Y EQUIPO	9,108,681.95	PATRIMONIO POR APORTACIONES	0.00
EQUIPO DE COMUNICACIONES	14,619,092.39	PATRIMONIO POR INCORPORACIONES	1,315,604,011.12
EQUIPO DE COMPUTO	19,574,288.56	REMANENTE DE EJERCICIOS ANTERIORES	-238,771,542.38
EQUIPO DE SEGURIDAD	9,495,051.16	REMANENTE DEL EJERCICIO	-106,052,363.00
TOTAL ACTIVO FIJO	1,154,185,537.21	TOTAL PATRIMONIO	968,780,105.74
OTROS ACTIVOS			
OBRAS EN PROCESO	16,615,709.56		
OTROS ACTIVOS	161,418,473.91		
TOTAL OTROS ACTIVOS	178,034,183.47		
SUMA DEL ACTIVO.....	1,499,940,919.86	SUMA DEL PASIVO Y PATRIMONIO.....	1,499,940,919.86


 DR. ENRIQUE DOGER GUERRERO

PRESIDENTE MUNICIPAL CONSTITUCIONAL


 LIC. IGNACIO MIER VELASCO

SECRETARIO GENERAL


 MTRG. JORGE ALEJANDRO RUIZ ROMERO

TESORERO MUNICIPAL

H. CONGRESO DEL ESTADO DE PUEBLA
ÓRGANO DE FISCALIZACIÓN SUPERIOR
ESTADO DE POSICIÓN FINANCIERA
Correspondiente al 31 de Marzo de 2005
MUNICIPIO DE PUEBLA, PUE.
CLAVE: 01-01


0002

CUENTAS DE ORDEN


DEUDORAS

ACREEDORAS


IMPUESTOS POR COBRAR	0.00	COBRO DE IMPUESTOS	0.00
PARTICIPACIONES POR RECIBIR	0.00	RECEPCION DE PARTICIPACIONES	0.00
FAFOM POR RECIBIR	376,141,583.00	RECEPCION FAFOM	376,141,583.00
FISM POR RECIBIR	111,492,887.00	RECEPCION FISM	111,492,887.00
PAGOS ANTICIPADOS	0.00	ANTICIPOS DE PAGOS	0.00



DR. ENRIQUE DOGER GUERRERO
PRESIDENTE MUNICIPAL CONSTITUCIONAL



LIC. IGNACIO MIR VELASCO
SECRETARIO GENERAL



MTR. JORGE ALFONSO RUIZ ROMERO
TESORERO MUNICIPAL