

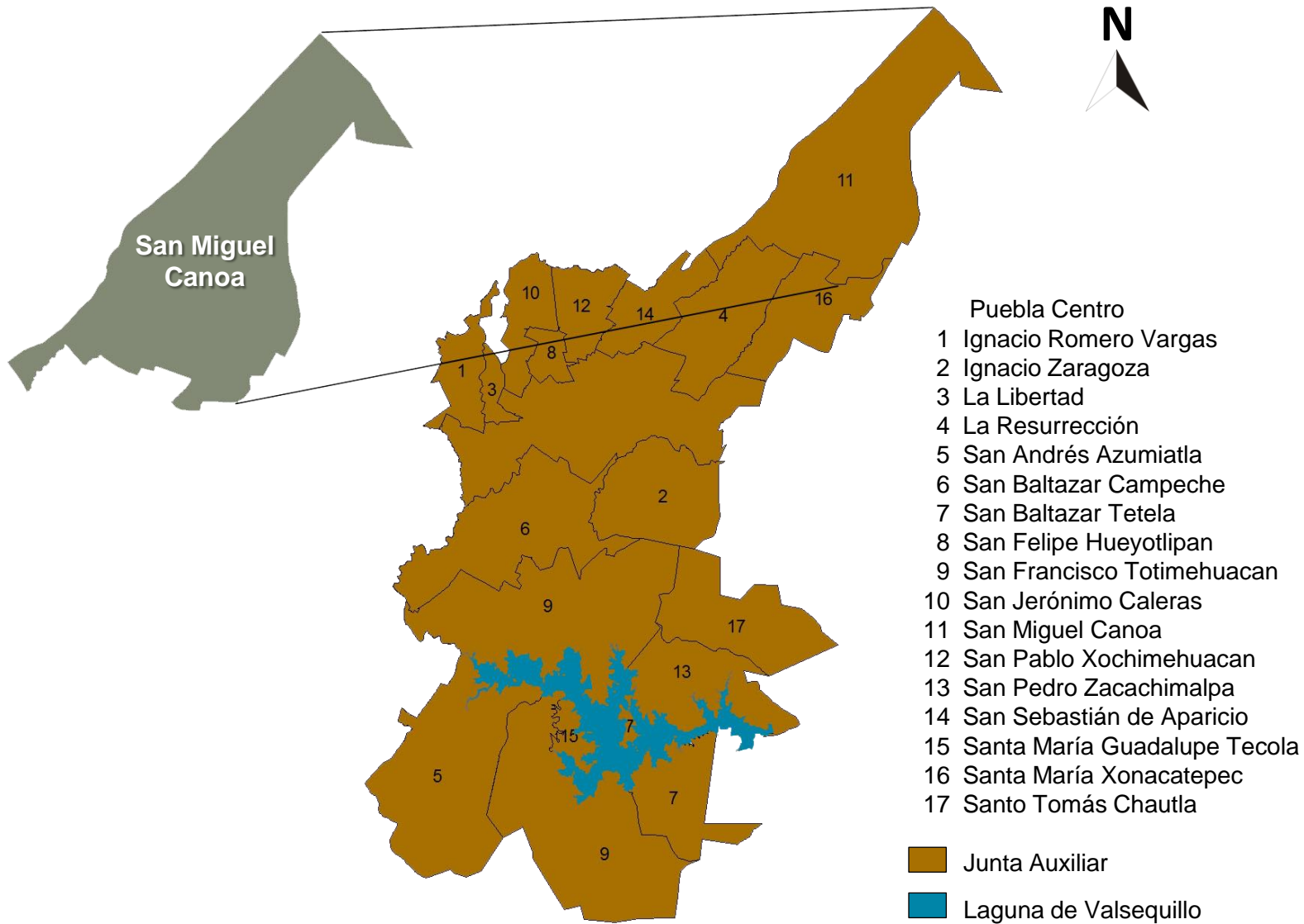


COORDINACIÓN
GENERAL DE
TRANSPARENCIA

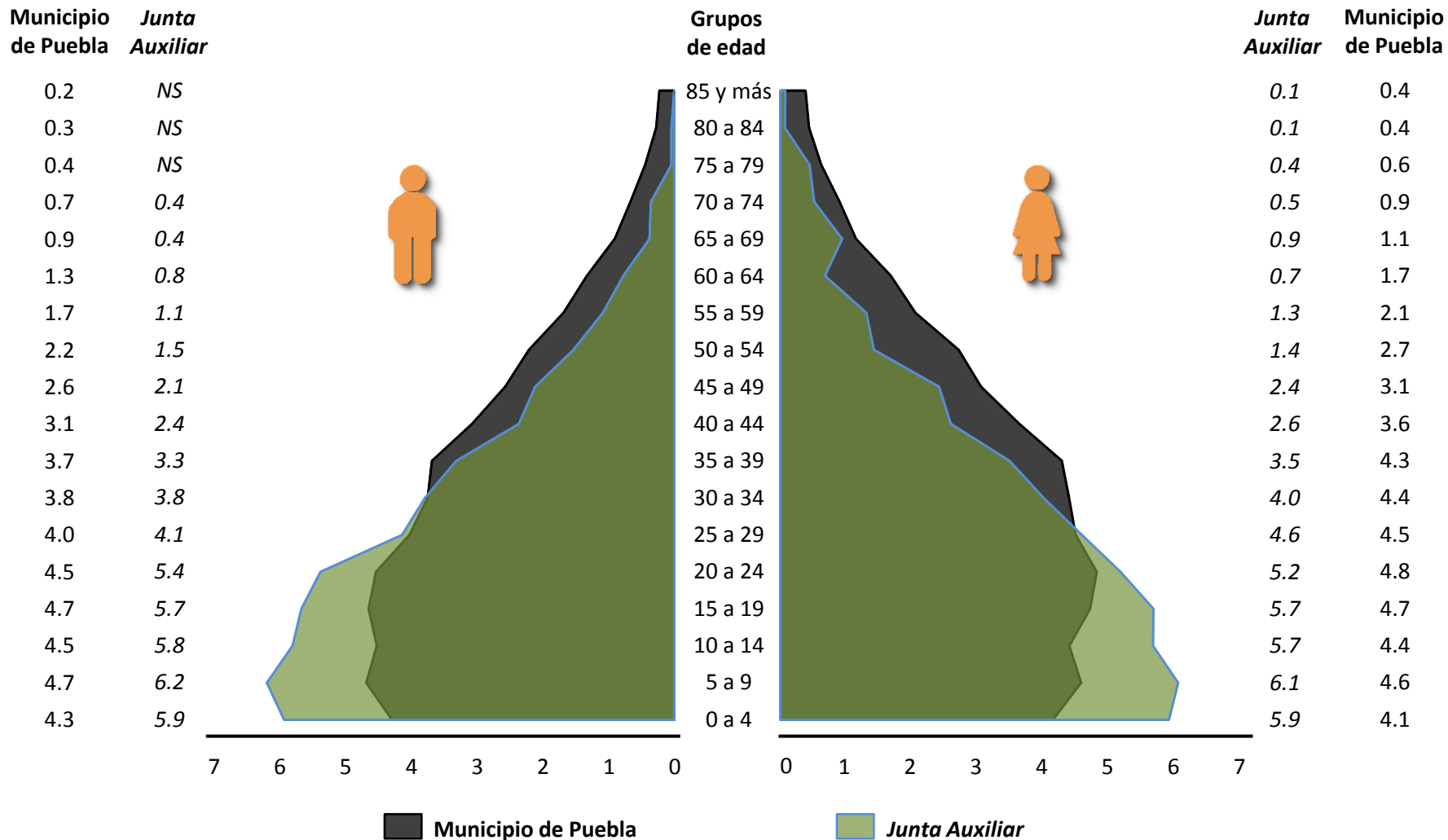
Junta Auxiliar San Miguel Canoa

Fuente: INEGI. Censo de Población y Vivienda 2010. Base de datos. Principales resultados por manzana.

Junta Auxiliar San Miguel Canoa



Estructura por edad y sexo de la población, 2010 Municipio de Puebla y Junta Auxiliar San Miguel Canoa



NS: No significativo.

Fuente: INEGI. Censo de Población y Vivienda 2010. Base de datos. Principales resultados por manzana.

Información estadística Junta Auxiliar San Miguel Canoa, 2010

	San Miguel Canoa ¹			Municipio de Puebla		
	Total ²	Hombres	Mujeres	Total	Hombres	Mujeres
Población	14 863	7 253	7 595	1 539 819	734 352	805 467
0 a 4 años	1 682	836	833	126 874	64 625	62 249
5 a 9 años	1 729	873	853	139 235	70 535	68 700
10 a 14 años	1 633	818	799	134 119	68 121	65 998
15 a 19 años	1 618	799	800	140 744	69 993	70 751
20 a 24 años	1 503	758	729	140 589	68 311	72 278
25 a 29 años	1 251	583	646	128 056	60 616	67 440
30 a 34 años	1 114	534	564	122 420	56 484	65 936
35 a 39 años	987	467	491	119 784	55 493	64 291
40 a 44 años	717	333	365	100 876	46 305	54 571
45 a 49 años	669	298	340	84 564	38 727	45 837
50 a 54 años	452	216	200	73 961	33 278	40 683
55 a 59 años	387	153	184	56 174	25 365	30 809
60 a 64 años	250	109	95	45 194	20 007	25 187
65 y más años	537	115	285	90 023	37 868	52 155
No especificado	30	7	8	37 206	18 624	18 582

Población de 6 a 14 años	3 028	1 512	1 493	246 192	124 771	121 421
No asiste a la escuela	170	52	65	9 013	4 796	4 217

Población de 8 a 14 años	2 348	1 177	1 164	190 937	96 923	94 014
No sabe leer y escribir	125	59	50	4 245	2 364	1 881

Población de 15 y más años	9 760	4 690	5 070	1 102 385	512 447	589 938
Analfabeta	2 121	602	1 504	38 351	11 838	26 513
Grado promedio de escolaridad	5.5	6.4	4.6	10.3	10.6	10.1

	San Miguel Canoa ¹	Municipio de Puebla
Con derechohabiencia	5 075	846 591
En el IMSS	1 361	577 267
En el ISSSTE	72	67 680
Seguro popular	3 510	45 598
En el ISSSTE estatal	44	94 326
Sin derechohabiencia	9 699	651 814

Relación hombres-mujeres	95.5	91.2
Razón de dependencia	62.4	48.4
Índice de envejecimiento	15.6	28.6

Viviendas particulares habitadas³	3 328	394 155
Con piso de tierra	315	8 958

Viviendas que no disponen de:		
Energía eléctrica	18	1 548
Drenaje	224	6 666
Agua entubada en el ámbito de la vivienda ⁴	47	25 851

Viviendas sin ningún bien⁵	140	2 603
Viviendas que disponen de:		
Televisor	3 056	382 681
Refrigerador	1 033	333 558
Lavadora	555	275 198
Computadora	92	158 646
Internet	12	118 384

¹ Excluye a 2 504 personas ocupantes de 565 viviendas de las localidades rurales de esta Junta Auxiliar.

² El total no es igual a la suma de la información por sexo o grupos de edad, debido a los criterios de confidencialidad de la información estadística.

³ Excluye a las viviendas particulares sin información de ocupantes.

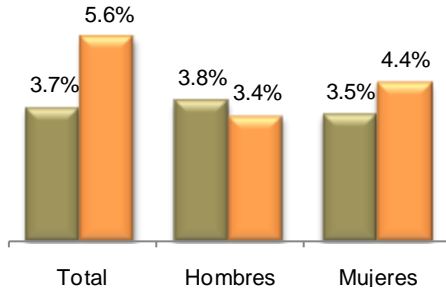
⁴ Viviendas particulares habitadas que tienen disponibilidad de agua de una llave pública o hidrante, de otra vivienda, de pipa, de pozo, río, arroyo, lago u otro.

⁵ Viviendas particulares habitadas que no disponen de radio, televisión, refrigerador, lavadora, automóvil, computadora, teléfono fijo, celular ni internet.

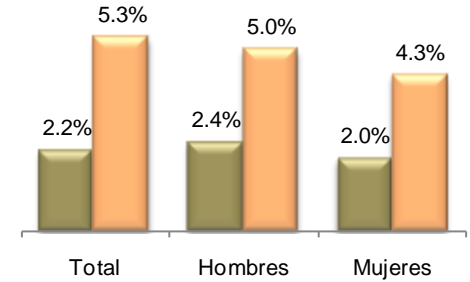
Fuente: INEGI. Censo de Población y Vivienda 2010. Base de datos. Principales resultados por manzana.

Junta Auxiliar San Miguel Canoa

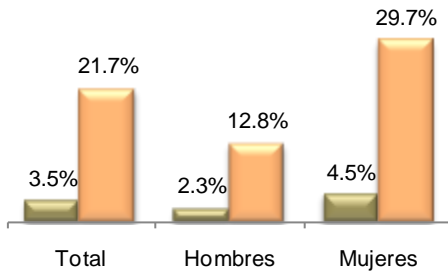
**No asiste a la escuela
(6 a 14 años)**



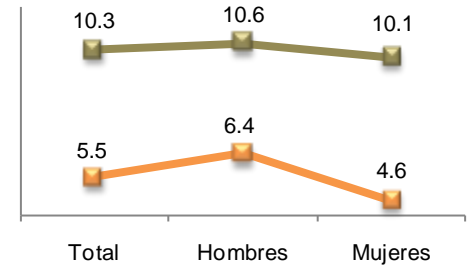
**No sabe leer ni escribir
(8 a 14 años)**



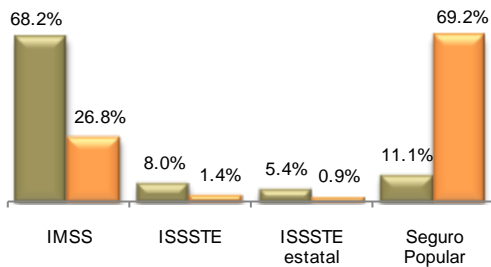
**Analfabetas
(15 y más años)**



**Grado promedio de escolaridad
(15 y más años)**



**Derechohabientes
(Principales instituciones)**



Municipio de Puebla
 Junta Auxiliar

**Principales bienes
en la vivienda**

