



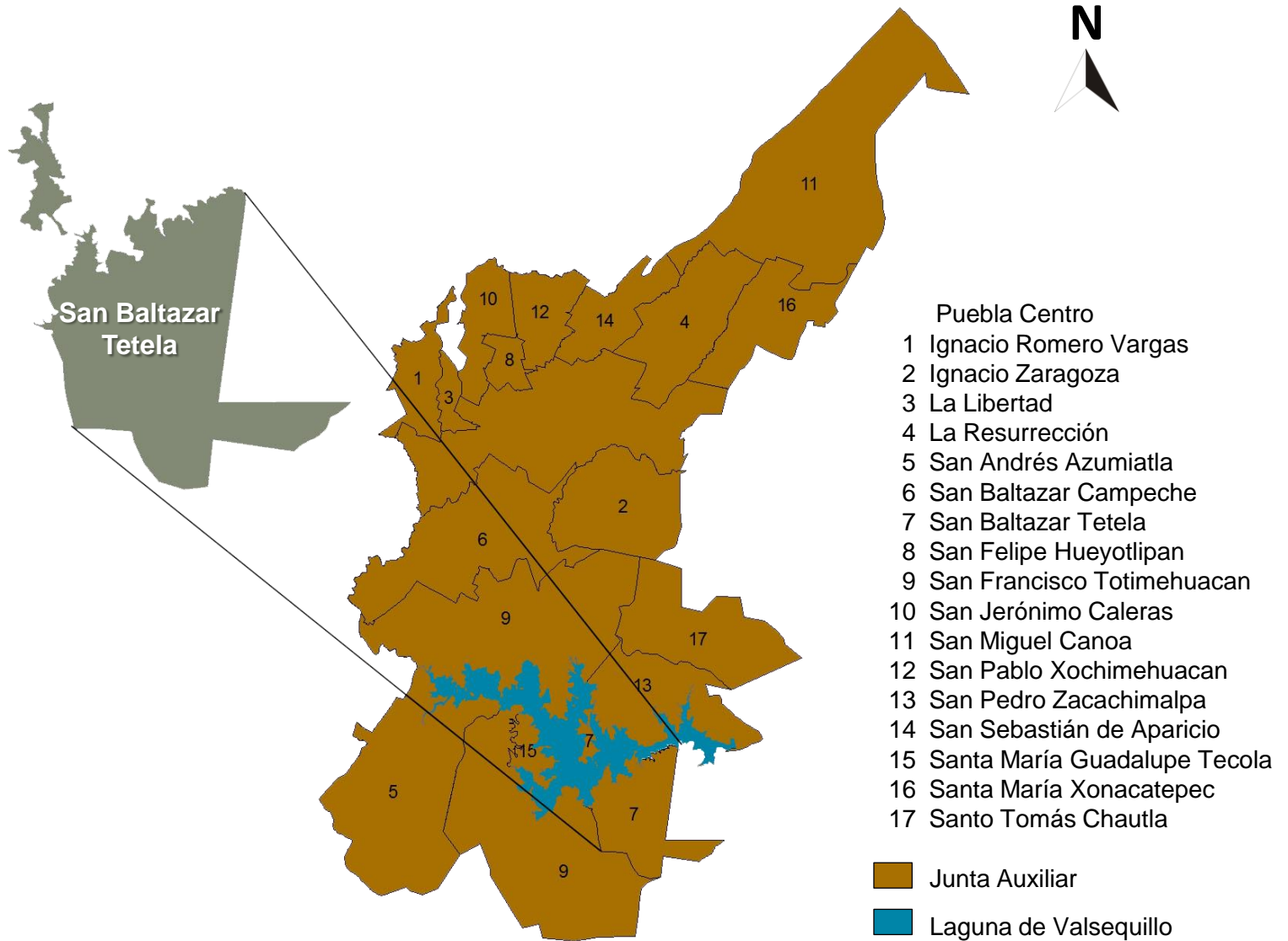
COORDINACIÓN  
GENERAL DE  
TRANSPARENCIA

---

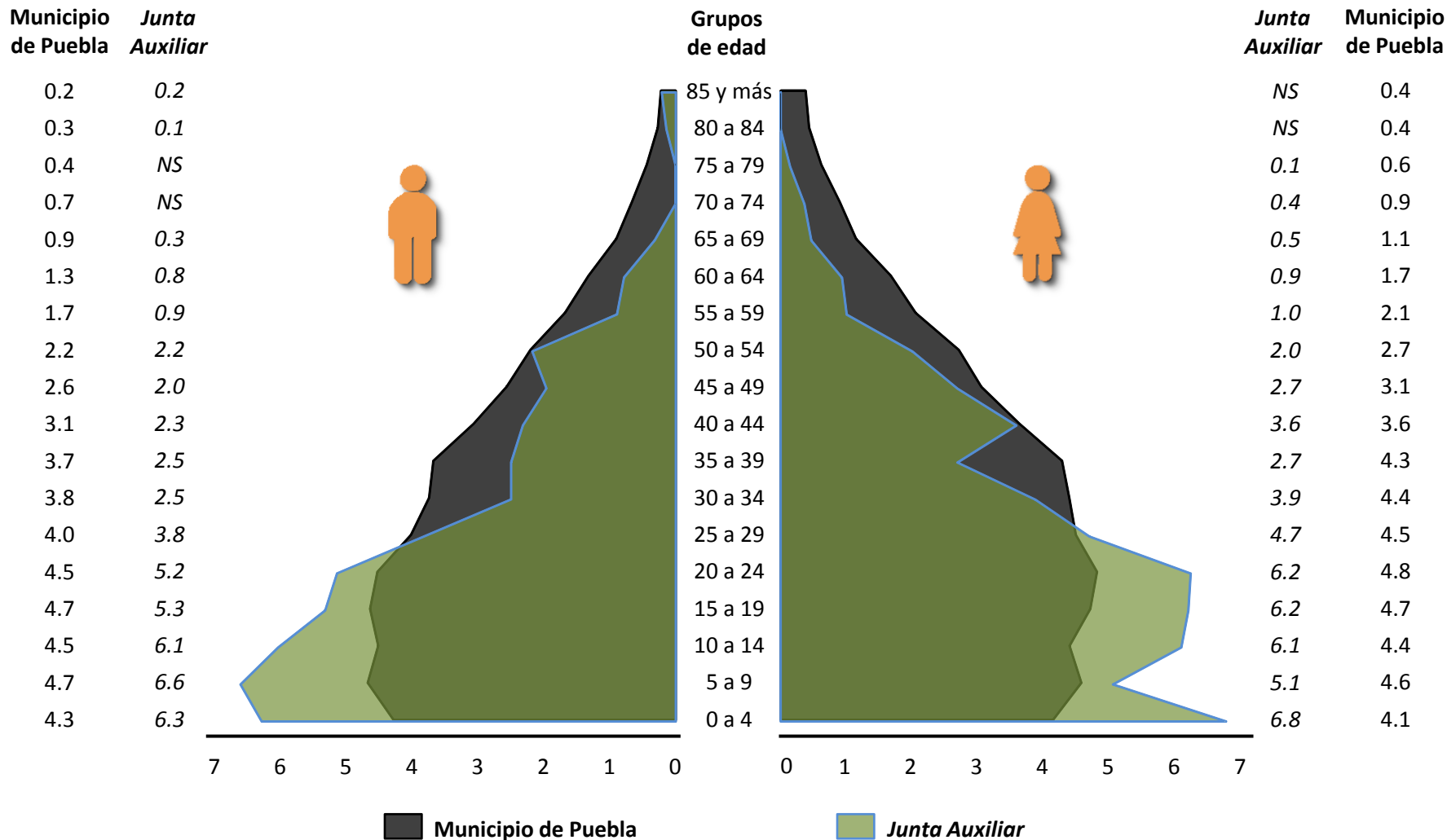
# Junta Auxiliar San Baltazar Tetela

Fuente: INEGI. Censo de Población y Vivienda 2010. Base de datos. Principales resultados por manzana.

# Junta Auxiliar San Baltazar Tetela



## Estructura por edad y sexo de la población, 2010 Municipio de Puebla y Junta Auxiliar San Baltazar Tetela



NS: No significativo.

Fuente: INEGI. Censo de Población y Vivienda 2010. Base de datos. Principales resultados por manzana.

# Información estadística Junta Auxiliar San Baltazar Tetela, 2010

	San Baltazar Tetela <sup>1</sup>			Municipio de Puebla		
	Total <sup>2</sup>	Hombres	Mujeres	Total	Hombres	Mujeres
<b>Población</b>	<b>3 683</b>	<b>1 751</b>	<b>1 880</b>	<b>1 539 819</b>	<b>734 352</b>	<b>805 467</b>
0 a 4 años	393	176	189	126 874	64 625	62 249
5 a 9 años	359	185	141	139 235	70 535	68 700
10 a 14 años	364	169	170	134 119	68 121	65 998
15 a 19 años	364	149	173	140 744	69 993	70 751
20 a 24 años	360	144	174	140 589	68 311	72 278
25 a 29 años	267	107	131	128 056	60 616	67 440
30 a 34 años	217	70	108	122 420	56 484	65 936
35 a 39 años	195	70	75	119 784	55 493	64 291
40 a 44 años	196	65	100	100 876	46 305	54 571
45 a 49 años	164	55	75	84 564	38 727	45 837
50 a 54 años	152	61	56	73 961	33 278	40 683
55 a 59 años	95	25	28	56 174	25 365	30 809
60 a 64 años	80	22	26	45 194	20 007	25 187
65 y más años	98	19	27	90 023	37 868	52 155
No especificado	9	3	3	37 206	18 624	18 582

<b>Población de 6 a 14 años</b>	<b>634</b>	<b>305</b>	<b>269</b>	<b>246 192</b>	<b>124 771</b>	<b>121 421</b>
No asiste a la escuela	VC	VC	VC	9 013	4 796	4 217

<b>Población de 8 a 14 años</b>	<b>516</b>	<b>246</b>	<b>244</b>	<b>190 937</b>	<b>96 923</b>	<b>94 014</b>
No sabe leer y escribir	VC	VC	VC	4 245	2 364	1 881

<b>Población de 15 y más años</b>	<b>2 472</b>	<b>1 161</b>	<b>1 309</b>	<b>1 102 385</b>	<b>512 447</b>	<b>589 938</b>
Analfabeta	90	30	38	38 351	11 838	26 513
Grado promedio de escolaridad	8.0	8.2	7.9	10.3	10.6	10.1

	San Baltazar Tetela <sup>1</sup>	Municipio de Puebla
Con derechohabencia	1 716	846 591
En el IMSS	628	577 267
En el ISSSTE	58	67 680
Seguro popular	973	45 598
En el ISSSTE estatal	24	94 326
Sin derechohabencia	1 899	651 814

<b>Relación hombres-mujeres</b>	<b>93.1</b>	<b>91.2</b>
<b>Razón de dependencia</b>	<b>58.1</b>	<b>48.4</b>
<b>Índice de envejecimiento</b>	<b>15.9</b>	<b>28.6</b>

<b>Viviendas particulares habitadas<sup>3</sup></b>	<b>785</b>	<b>394 155</b>
Con piso de tierra	VC	8 958

<b>Viviendas que no disponen de:</b>		
Energía eléctrica	VC	1 548
Drenaje	3	6 666
Agua entubada en el ámbito de la vivienda <sup>4</sup>	3	25 851

<b>Viviendas sin ningún bien<sup>5</sup></b>	<b>VC</b>	<b>2 603</b>
<b>Viviendas que disponen de:</b>		
Televisor	762	382 681
Refrigerador	593	333 558
Lavadora	528	275 198
Computadora	126	158 646
Internet	67	118 384

VC: Valor confidencial.

<sup>1</sup> Excluye a 3 415 personas ocupantes de 717 viviendas de las localidades rurales de esta Junta Auxiliar.

<sup>2</sup> El total no es igual a la suma de la información por sexo o grupos de edad, debido a los criterios de confidencialidad de la información estadística.

<sup>3</sup> Excluye a las viviendas particulares sin información de ocupantes.

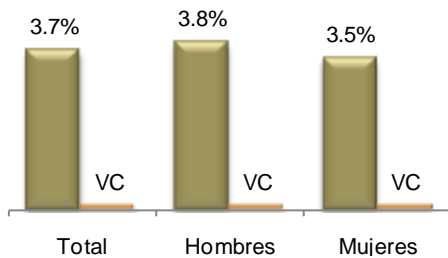
<sup>4</sup> Viviendas particulares habitadas que tienen disponibilidad de agua de una llave pública o hidrante, de otra vivienda, de pipa, de pozo, río, arroyo, lago u otro.

<sup>5</sup> Viviendas particulares habitadas que no disponen de radio, televisión, refrigerador, lavadora, automóvil, computadora, teléfono fijo, celular ni internet.

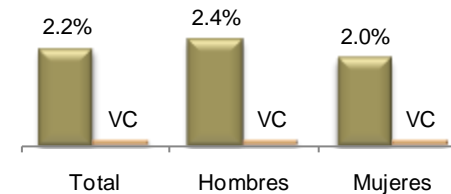
Fuente: INEGI. Censo de Población y Vivienda 2010. Base de datos. Principales resultados por manzana.

# Junta Auxiliar San Baltazar Tetela

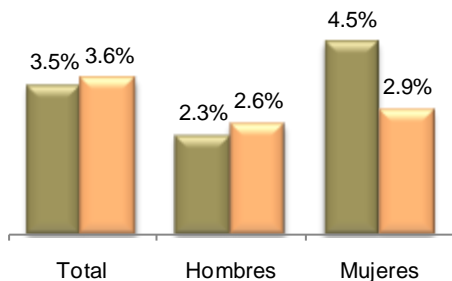
**No asiste a la escuela  
(6 a 14 años)**



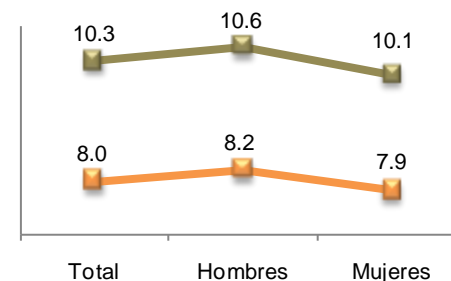
**No sabe leer ni escribir  
(8 a 14 años)**



**Analfabetas  
(15 y más años)**

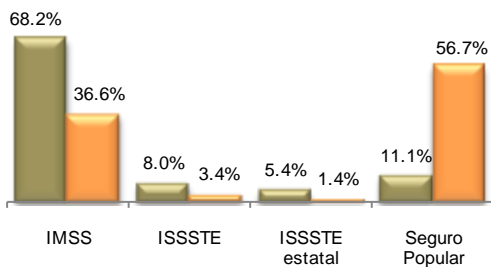


**Grado promedio de escolaridad  
(15 y más años)**

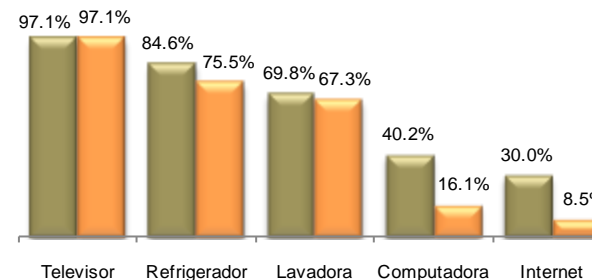


San Baltazar  
Tetela

**Derechohabientes  
(Principales instituciones)**



**Principales bienes  
en la vivienda**



Municipio de Puebla Junta Auxiliar

VC: Valor confidencial

Fuente: INEGI. Censo de Población y Vivienda 2010. Base de datos. Principales resultados por manzana.