

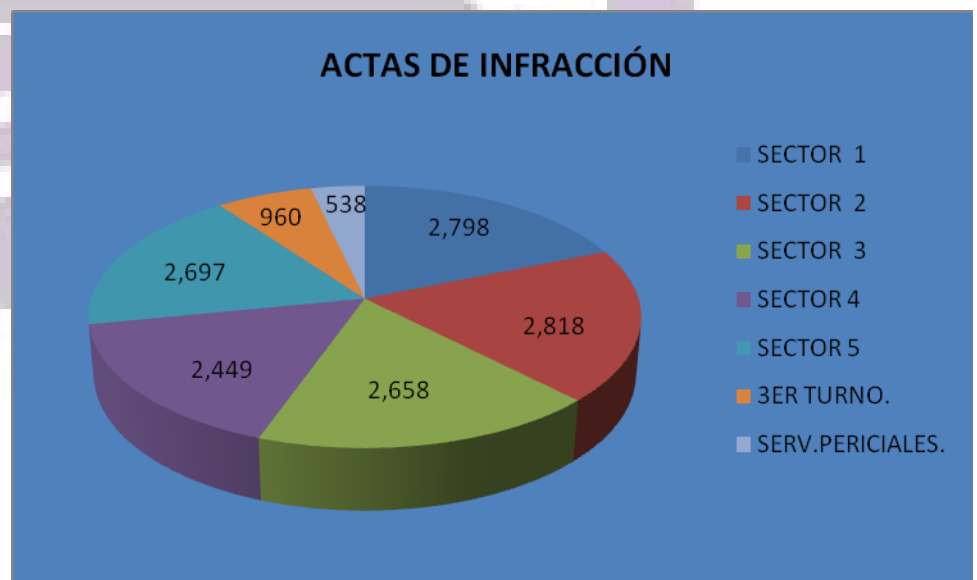
INDICADORES DE SERVICIOS PÚBLICOS 2012 QUE SE PRESTAN. DEPENDENCIAS

SECRETARÍA DE SEGURIDAD PÚBLICA Y TRÁNSITO MUNICIPAL

Mes	2011	2012
Enero	-----	10,223
Febrero	2,496	9,464
Marzo	4,752	12,679
Abril	7,730	12,580
Mayo	7,363	14,918
Junio	5,014	13,681
Julio	9,953	15,427
Agosto	11,684	15,246
Septiembre	9,500	15,015
Octubre	11,496	14,078
Noviembre	9,943	14,534
Diciembre	9,510	13,803

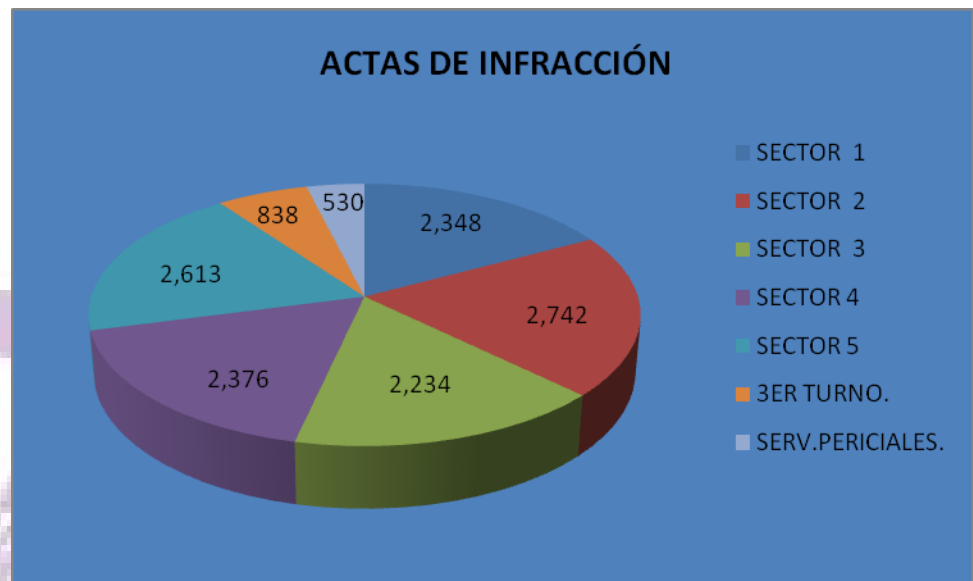
Estadística Mayo

INFRACCIONES POR SECTOR. MES DE MAYO 2012.	
SECTOR	FOLIOS.
SECTOR 1	2,798
SECTOR 2	2,818
SECTOR 3	2,658
SECTOR 4	2,449
SECTOR 5	2,697
3ER TURNO.	960
SERV.PERICIALES.	538
TOTAL	14,918



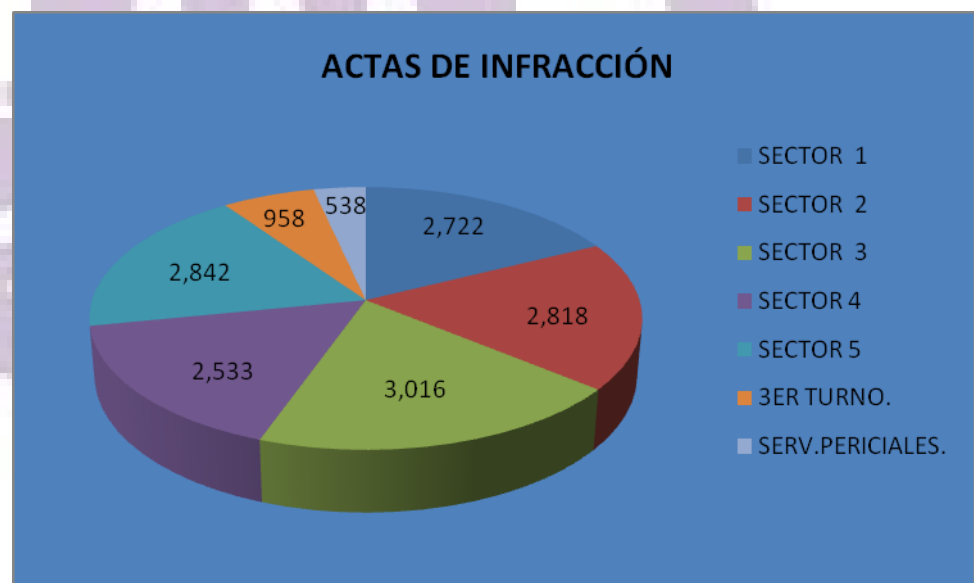
Estadística Junio

INFRACCIONES POR SECTOR. MES DE JUNIO 2012.	
SECTOR	FOLIOS.
SECTOR 1	2,348
SECTOR 2	2,742
SECTOR 3	2,234
SECTOR 4	2,376
SECTOR 5	2,613
3ER TURNO.	838
SERV.PERICIALES.	530
TOTAL	13,681



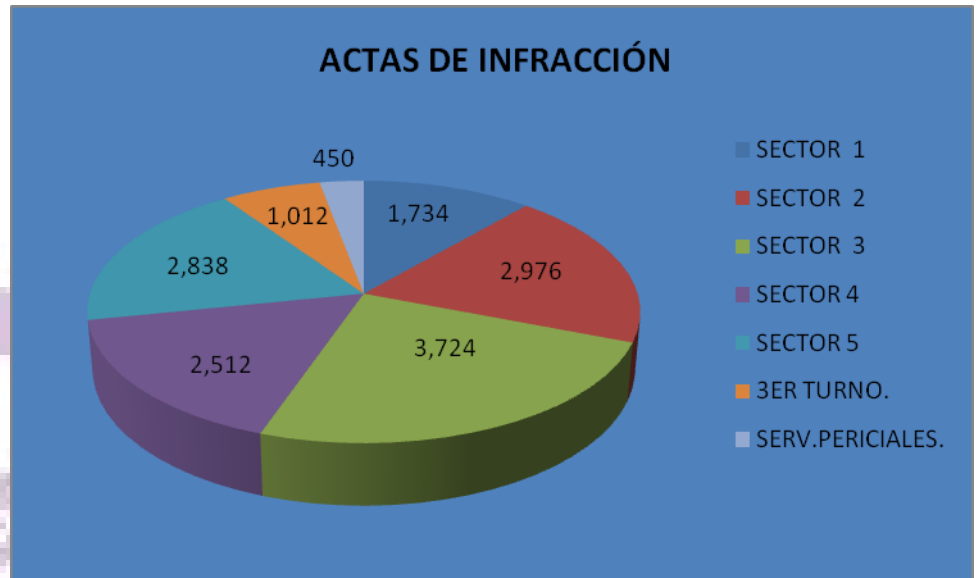
Estadística Julio

INFRACCIONES POR SECTOR. MES DE JULIO 2012.	
SECTOR	FOLIOS.
SECTOR 1	2,722
SECTOR 2	2,818
SECTOR 3	3,016
SECTOR 4	2,533
SECTOR 5	2,842
3ER TURNO.	958
SERV.PERICIALES.	538
TOTAL	15,427



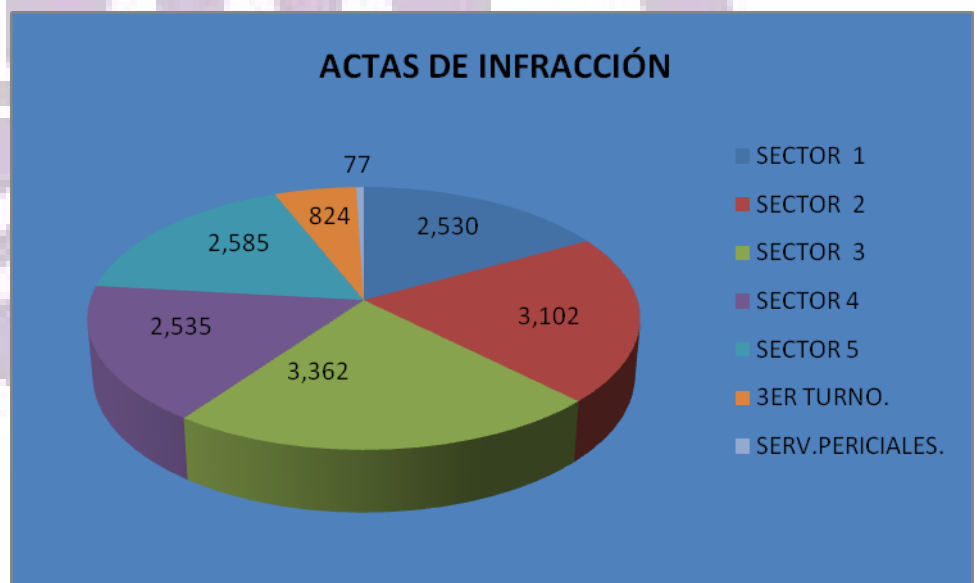
Estadística Agosto

INFRACCIONES POR SECTOR. MES DE AGOSTO 2012.	
SECTOR	FOLIOS.
SECTOR 1	1,734
SECTOR 2	2,976
SECTOR 3	3,724
SECTOR 4	2,512
SECTOR 5	2,838
3ER TURNO.	1,012
SERV.PERICIALES.	450
TOTAL	15,246



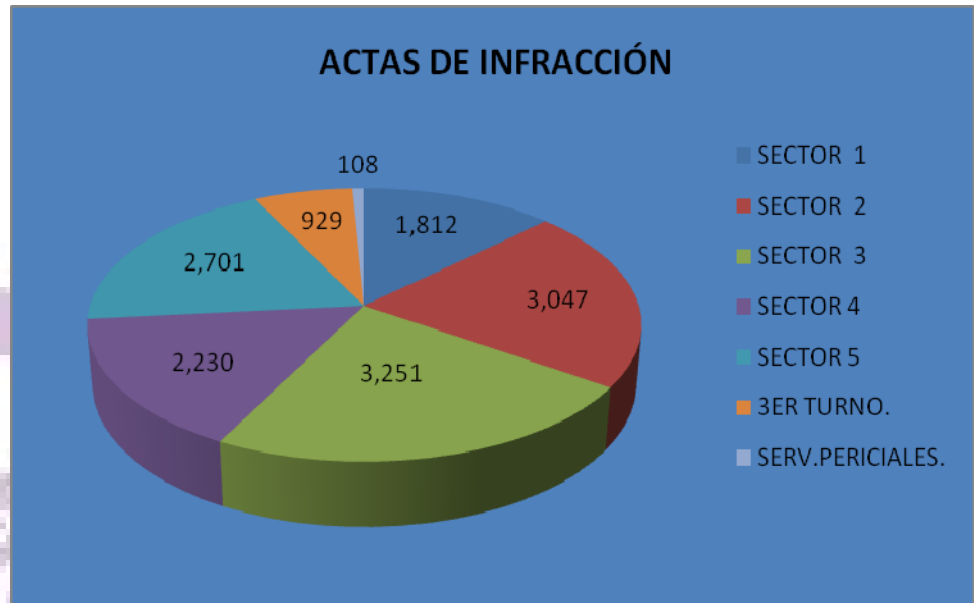
Estadística Septiembre

INFRACCIONES POR SECTOR. MES DE SEPTIEMBRE 2012.	
SECTOR	FOLIOS.
SECTOR 1	2,530
SECTOR 2	3,102
SECTOR 3	3,362
SECTOR 4	2,535
SECTOR 5	2,585
3ER TURNO.	824
SERV.PERICIALES.	77
TOTAL	15,015



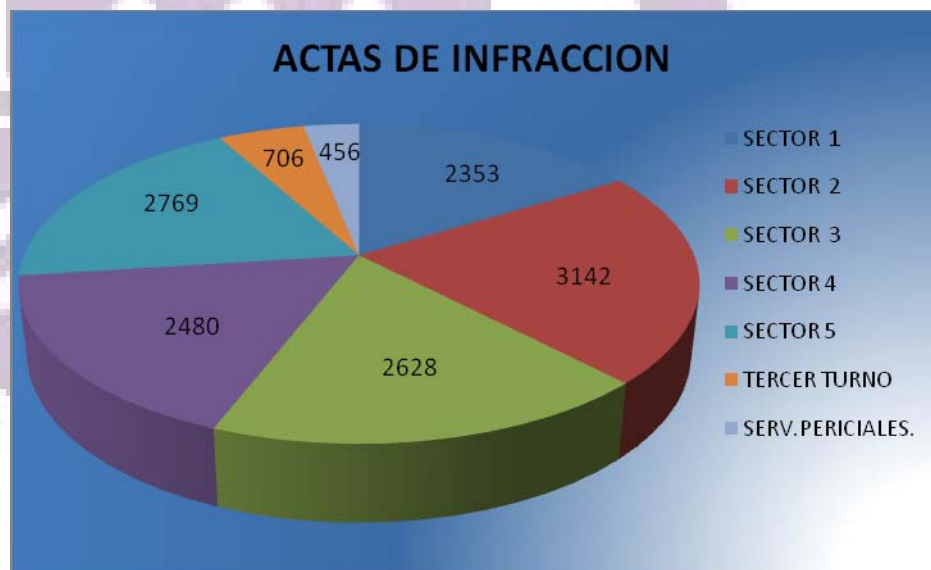
Estadística Octubre

INFRACCIONES POR SECTOR. MES DE OCTUBRE 2012.	
SECTOR	FOLIOS.
SECTOR 1	1,812
SECTOR 2	3,047
SECTOR 3	3,251
SECTOR 4	2,230
SECTOR 5	2,701
3ER TURNO.	929
SERV.PERICIALES.	108
TOTAL	14,078



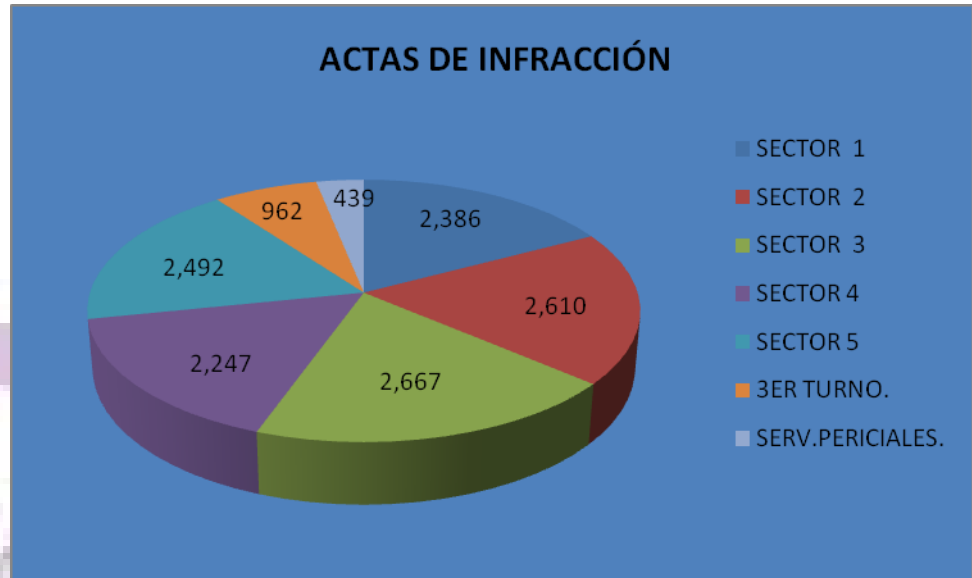
Estadística Noviembre

INFRACCIONES POR SECTOR. MES DE OCTUBRE 2012.	
SECTOR	FOLIOS.
SECTOR 1	2,353
SECTOR 2	3,142
SECTOR 3	2,628
SECTOR 4	2,480
SECTOR 5	2,769
3ER TURNO.	706
SERV.PERICIALES.	456
TOTAL	14,534



Estadística Diciembre

INFRACCIONES POR SECTOR. MES DE DICIEMBRE 2012.	
SECTOR	FOLIOS.
SECTOR 1	2,386
SECTOR 2	2,610
SECTOR 3	2,667
SECTOR 4	2,247
SECTOR 5	2,492
3ER TURNO.	962
SERV.PERICIALES.	439
TOTAL	13,803



Responsable de generar la Información:

Dirección de Tránsito Municipal
 Carolina Zabalegui Velásquez